



ÅRSREGNSKAPET FOR REGNSKAPSÅRET 2022 - GENERELL INFORMASJON

Enheten

Organisasjonsnummer:	936 869 335
Organisasjonsform:	Aksjeselskap
Foretaksnavn:	ABILIA AS
Forretningsadresse:	Tevlingveien 23 1081 OSLO

Regnskapsår

Årsregnskapets periode:	01.01.2022 - 31.12.2022
-------------------------	-------------------------

Konsern

Morselskap i konsern:	Ja
Konsernregnskap lagt ved:	Nei

Regnskapsregler

Regler for små foretak benyttet:	Nei
Benyttet ved utarbeidelsen av årsregnskapet til selskapet:	Regnskapslovens alminnelige regler

Årsregnskapet fastsatt av kompetent organ

Bekreftet av representant for selskapet:	Jorunn Vaadal Snipen
Dato for fastsettelse av årsregnskapet:	30.05.2023

Grunnlag for avgivelse

År 2022: Årsregnskapet er elektronisk innlevert
År 2021: Tall er hentet fra elektronisk innlevert årsregnskap fra 2022

Det er ikke krav til at årsregnskapet m.v. som sendes til Regnskapsregisteret er undertegnet. Kontrollen på at dette er utført ligger hos revisor/enhetens øverste organ. Sikkerheten ivaretas ved at innsender har rolle/rettighet for innsending av årsregnskapet via Altinn, og ved at det bekreftes at årsregnskapet er fastsatt av kompetent organ.

Brønnøysundregistrene, 19.07.2024



Resultatregnskap

Beløp i: NOK	Note	2022	2021
RESULTATREGNSKAP			
Inntekter			
Salgsinntekt	1, 3	107 896 766	91 008 371
Annen driftsinntekt	2	1 416 381	1 646 150
Sum inntekter		109 313 147	92 654 520
Kostnader			
Varekostnad	3	30 762 311	25 785 122
Lønnskostnad	5	17 818 494	17 242 018
Avskrivning av driftsmidler og immaterielle eiendeler	8, 9	916 588	1 247 148
Nedskrivning av varige driftsmidler og immaterielle eiendeler	8, 9		
Annen driftskostnad	3, 5	20 320 823	17 007 556
Sum kostnader	4	69 818 216	61 281 843
Driftsresultat		39 494 931	31 372 677
Finansinntekter og finanskostnader			
Renteinntekt fra foretak i samme konsern		984 503	822 201
Annen renteinntekt		85	
Annen finansinntekt		49 264	9 599
Sum finansinntekter		1 033 852	831 799
Annen rentekostnad		23 893	18 305
Annen finanskostnad		28 730	17 526
Sum finanskostnader		52 623	35 831
Netto finans	3, 6	981 229	795 969
Ordinært resultat før skattekostnad		40 476 159	32 168 646
Skattekostnad på resultat	7	8 926 717	7 089 406
Ordinært resultat etter skattekostnad		31 549 442	25 079 240
Årsresultat	15	31 549 442	25 079 240
Årsresultat etter minoritetsinteresser		31 549 442	25 079 240



Resultatregnskap

Beløp i: NOK	Note	2022	2021
Totalresultat		31 549 442	25 079 240
Overføringer og disponeringer			
Ordinært utbytte		31 000 000	30 000 000
Avsatt til annen egenkapital		549 442	
Overført fra annen egenkapital			-4 920 760
Sum overføringer og disponeringer		31 549 442	25 079 240



Balanse

Beløp i: NOK	Note	2022	2021
BALANSE - EIENDELER			
Anleggsmidler			
Immaterielle eiendeler			
Utvikling	9	887 404	1 774 624
Konsesjoner, patenter o.l.	8, 9		
Utsatt skattefordel	7	180 908	223 968
Goodwill	8, 9		
Sum immaterielle eiendeler	8, 9	1 068 312	1 998 592
Varige driftsmidler			
Tomter, bygninger o.a. fast eiendom	8		
Maskiner og anlegg	8		
Skip og flytende installasjoner	8		
Driftsløsøre, inventar o.a. utstyr	8	64 572	16 453
Sum varige driftsmidler	8, 14	64 572	16 453
Finansielle anleggsmidler			
Lån til foretak i samme konsern	12	20 590 193	21 222 364
Investeringer i aksjer og andeler	10		
Andre langsiktige fordringer	12		
Sum finansielle anleggsmidler		20 590 193	21 222 364
Sum anleggsmidler		21 723 076	23 237 409
Omløpsmidler			
Varer			
Sum varer	11, 14	1 054 613	1 330 139
Fordringer			
Kundefordringer	12, 14	14 225 261	12 088 882
Andre kortsiktige fordringer	12	928 300	628 988
Konsernfordringer	12	37 376 217	39 803 953
Sum fordringer		52 529 778	52 521 822
Investeringer			
Aksjer og andeler i foretak i samme konsern	10	12 200 788	



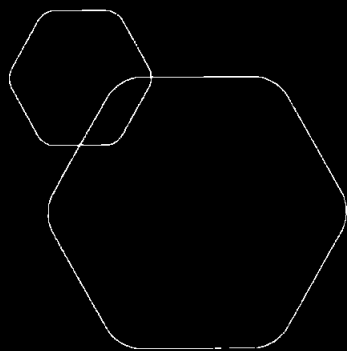
Balanse

Beløp i: NOK	Note	2022	2021
Markedsbaserte aksjer	10		
Markedsbaserte obligasjoner	10		
Andre markedsbaserte finansielle instrumenter	10		
Sum investeringer		12 200 788	
Bankinnskudd, kontanter og lignende			
Bankinnskudd, kontanter o.l.	13	716 326	670 768
Sum bankinnskudd, kontanter og lignende		716 326	670 768
Sum omløpsmidler		66 501 504	54 522 729
SUM EIENDELER		88 224 580	77 760 137
BALANSE - EGENKAPITAL OG GJELD			
Egenkapital			
Innskutt egenkapital			
Aksjekapital	15, 16	2 000 000	2 000 000
Annen innskutt egenkapital	15	875 000	875 000
Sum innskutt egenkapital		2 875 000	2 875 000
Opptjent egenkapital			
Annen egenkapital	15	26 086 470	25 537 028
Sum opptjent egenkapital		26 086 470	25 537 028
Sum egenkapital	15	28 961 470	28 412 028
Gjeld			
Langsiktig gjeld			
Utsatt skatt	7		
Andre avsetninger for forpliktelser		278 844	355 110
Sum avsetninger for forpliktelser		278 844	355 110
Annen langsiktig gjeld			
Øvrig langsiktig gjeld	12		
Sum langsiktig gjeld		278 844	355 110



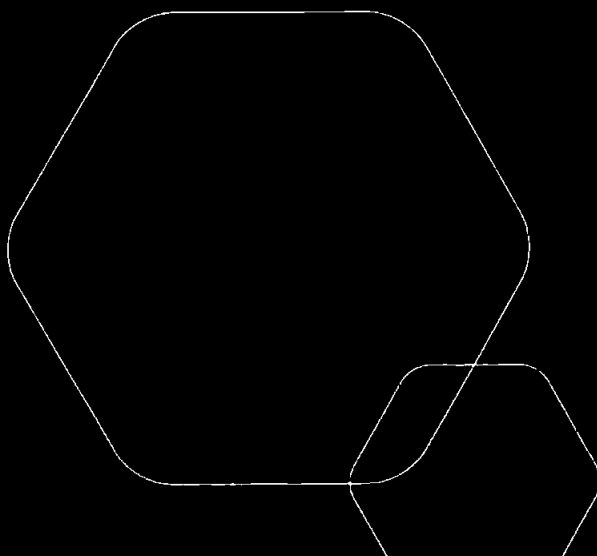
Balanse

Beløp i: NOK	Note	2022	2021
Kortsiktig gjeld			
Leverandørgjeld	12	9 881 467	3 318 348
Betalbar skatt	7	8 883 670	7 065 781
Skyldig offentlige avgifter		6 219 740	5 326 168
Utbytte		31 000 000	30 000 000
Annen kortsiktig gjeld	12	2 999 389	3 282 702
Sum kortsiktig gjeld		58 984 266	48 993 000
Sum gjeld		59 263 110	49 348 110
SUM EGENKAPITAL OG GJELD		88 224 580	77 760 137



Årsregnskap 2022
Abilia AS

Styrets årsberetning
Resultatregnskap
Balanse
Kontantstrøm
Noter til regnskapet



Org.nr.: 936 869 335



Årsberetning 2022 for Abilia AS

VIRKSOMHETENS ART

Abilia AS er et selskap der virksomheten omfatter salg av tekniske hjelpemidler til helsesektoren. Selskapet er lokalisert i Oslo kommune.

FORTSATT DRIFT

I samsvar med regnskapslovens § 3-3a bekreftes det at forutsetningen om fortsatt drift er til stede og at denne forutsetningen er lagt til grunn ved utarbeidelsen av regnskapet.

Fremtidig utvikling:

Abilia AS har en sterk posisjon i det norske markedet, hvor NAV er vår viktigste kunde. I 2022 inngikk vi ny avtale med NAV angående kognisjon og fikk ny tillit på alle delkontrakter. I 2022 åpnet Norge opp etter Covid19 og salget og markedsaktivitetene kom tilbake til normale nivåer. Vi observerer at behovet for hjelpemidler i samfunnet fortsatt vokser både individuelt og i offentlig investering i velferdsteknologi.

REDEGJØRELSE FOR ÅRSREGNSKAPET

Styret kjenner ikke til noen forhold av viktighet for å bedømme selskapets stilling og resultat som ikke fremgår av regnskapet og balansen med noter. Det er heller ikke etter regnskapsårets utgang inntrådt forhold som etter styrets syn har betydning ved bedømmelse av regnskapet.

FINANSIELL RISIKO

- Overordnet målsetting og strategi

Abilia AS har som målsetting å beholde sin posisjon i markedet, samt utvikle nye tekniske hjelpemidler for salg.

- Markedsrisiko

Det er ingen kjente indikasjoner i markedet som tilsier at det er noen større markedsrisiko for Abilia AS.

- Kredittisiko

Risikoen for tap på fordringer er lav fordi Abilia AS i hovedsak har staten som betalende kunde.

- Likviditetsrisiko

Abilia AS har meget god likviditet, og risikoen for presset likviditet ansees som liten.

ARBEIDSMILJØ, LIKESTILLING OG DISKRIMINERING

Styret anser arbeidsmiljøet i selskapet som godt. Det er ikke iverksatt spesielle tiltak i denne forbindelse.

Ansatte i virksomheten har ikke vært utsatt for ulykker eller skader i forbindelse med utførelsen av sitt arbeid. Totalt sykefravær utgjør 4,8% av total arbeidstid i regnskapsåret. Dette skyldes i hovedsak langtidssykemeldinger.

Abilia AS har som mål å være en arbeidsplass der det råder full likestilling mellom kvinner og menn, og har innarbeidet en personalpolitikk anses for å være kjønnsnøytral på alle områder. Selskapet hadde ved årets utløp 19 ansatte, 9 kvinner og 10 menn. Selskapets styre består av 1 person, hvorav 1 er kvinner.

Det har ikke vært bruk av midlertidige ansatte i 2022.

Bedriften har ingen ansatte i 2022 på deltid som er ufrivillig.

Bedriften har ikke hatt ansatte i foreldrepermisjon i 2022.



MILJØRAPPORTERING

Selskapet driver ikke virksomhet som forurensar det ytre miljøet.

FORSIKRINGSDEKNING

Det er tegnet forsikring for styremedlemmenes og daglig leders mulig ansvar ovenfor foretaket.

Forsikringen dekker:

Administrative prosedyrer

Sivile avgifter og bøter

Nødsituasjoner

Utleveringsprosedyrer

PR-kostnader

Tilbud om å tegne aksjer

Miljøskade

FORSKNINGS- OG UTVIKLINGSAKTIVITETER

Abilia AS har hatt følgende forsknings- og utviklingsaktiviteter i 2022:

Selskapets utvikling er i betydelig grad fokusert på området innen kognisjon men også på områder innen omgivelseskontroll, alarm og kommunikasjon. Innen kognisjon har en ny generasjon av MEMOplanner blitt introdusert i løpet året. Innenfor omgivelseskontroll er det gjennomført videreutvikling på GEWA One/Connect. I løpet året er produktene i kommunikasjonsporteføljen forbedret for å styrke Abilias posisjon for fremtidige anskaffelser.

AKTSOMHETSVALDERING

Det vises til selskapets hjemmeside:

<https://www.abilia.com/nb/abilias-verden/policys>

ÅRSRESULTAT OG DISPONERINGER

I 2022 hadde selskapet et resultat etter skattekostnad på kr 31 549 442 som foreslås disponert slik:

Disponering	Beløp
Avsatt til utbytte	31 000 000
Til annen egenkapital	549 422

Oslo, 21.04.2023

Styret i Abilia AS

Tove Emma Caroline Christiansson
styreleder/daglig leder



RESULTATREGNSKAP

ABILIA AS

DRIFTSINNEKTER OG DRIFTSKOSTNADER	Note	2022	2021
Salgsinntekt	1, 3	107 896 766	91 008 371
Annen driftsinntekt	2	1 416 381	1 646 150
Sum driftsinntekter		109 313 147	92 654 520
Varekostnad	3	30 762 311	25 785 122
Lønnskostnad	5	17 818 494	17 242 018
Avskrivning av driftsmidler og immaterielle eiendeler	8, 9	916 588	1 247 148
Annen driftskostnad	3, 5	20 320 823	17 007 556
Sum driftskostnader	4	69 818 216	61 281 843
Driftsresultat		39 494 931	31 372 677
FINANSINNEKTER OG FINANSKOSTNADER			
Renteinntekt fra foretak i samme konsern		984 503	822 201
Annen renteinntekt		85	0
Annen finansinntekt		49 264	9 599
Annen rentekostnad		23 893	18 305
Annen finanskostnad		28 730	17 526
Resultat av finansposter	3, 6	981 229	795 969
Resultat før skattekostnad		40 476 159	32 168 646
Skattekostnad på resultat	7	8 926 717	7 089 406
Resultat		31 549 442	25 079 240
EKSTRAORDINÆRE INNTEKTER OG KOSTNADER			
Årsresultat	15	31 549 442	25 079 240
OVERFØRINGER			
Avsatt til utbytte		31 000 000	30 000 000
Avsatt til annen egenkapital		549 442	0
Overført fra annen egenkapital		0	4 920 760
Sum overføringer		31 549 442	25 079 240

ABILIA AS

SIDE 4



BALANSE

ABILIA AS

EIENDELER	Note	2022	2021
ANLEGGSMIDLER			
IMMATERIELLE EIENDELER			
Utvikling	9	887 404	1 774 624
Utsatt skattefordel	7	180 908	223 968
Sum immaterielle eiendeler	8, 9	1 068 312	1 998 592
VARIGE DRIFTSMIDLER			
Driftsløsøre, inventar o.a. utstyr	8	64 572	16 453
Sum varige driftsmidler	8, 14	64 572	16 453
FINANSIELLE ANLEGGSMIDLER			
Lån til foretak i samme konsern	12	20 590 193	21 222 364
Sum finansielle anleggsmidler		20 590 193	21 222 364
Sum anleggsmidler		21 723 076	23 237 409
OMLØPSMIDLER			
Lager av varer og annen beholdning	11, 14	1 054 613	1 330 139
FORDRINGER			
Kundefordringer	12, 14	14 225 261	12 088 882
Andre kortsiktige fordringer	12	928 300	628 988
Konsernfordringer	12	37 376 217	39 803 953
Sum fordringer		52 529 778	52 521 822
INVESTERINGER			
Aksjer og andeler i foretak i samme konsern	10	12 200 788	0
Sum investeringer		12 200 788	0
Bankinnskudd, kontanter o.l.	13	716 326	670 768
Sum omløpsmidler		66 501 504	54 522 729
Sum eiendeler		88 224 580	77 760 137

ABILIA AS

SIDE 5



BALANSE

ABILIA AS

EGENKAPITAL OG GJELD	Note	2022	2021
EGENKAPITAL			
INNSKUTT EGENKAPITAL			
Aksjekapital	15, 16	2 000 000	2 000 000
Annen innskutt egenkapital	15	875 000	875 000
Sum innskutt egenkapital		2 875 000	2 875 000
OPPTJENT EGENKAPITAL			
Annen egenkapital	15	26 086 470	25 537 028
Sum opptjent egenkapital		26 086 470	25 537 028
Sum egenkapital	15	28 961 470	28 412 028
GJELD			
AVSETNING FOR FORPLIKTELSE			
Andre avsetninger for forpliktelser		278 844	355 110
ANNEN LANGSIKTIG GJELD			
KORTSIKTIG GJELD			
Leverandørgjeld	12	9 881 467	3 318 348
Betalbar skatt	7	8 883 670	7 065 781
Skyldig offentlige avgifter		6 219 740	5 326 168
Utbytte		31 000 000	30 000 000
Annen kortsiktig gjeld	12	2 999 389	3 282 702
Sum kortsiktig gjeld		58 984 266	48 993 000
Sum gjeld		59 263 110	49 348 110
Sum egenkapital og gjeld		88 224 580	77 760 137

Oslo, 21.04.2023

Styret i Abilia AS

Tove Emma Caroline Christiansson
styreleder/daglig leder



INDIREKTE KONTANTSTRØM

ABILIA AS

	Note	2022	2021
KONTANTSTRØMMER FRA OPERASJONELLE AKTIVITETER			
Resultat før skattekostnad		40 476 159	32 168 646
Periodens betalte skatt		7 065 768	4 873 431
Ordinære avskrivninger		916 588	1 247 148
Endring i varelager		275 526	864 090
Endring i kundefordringer		-2 136 379	-2 055 820
Endring i leverandørgjeld		6 563 119	-262 405
Endring i andre tidsavgrensingsposter		866 852	1 013 603
Netto kontantstrøm fra operasjonelle aktiviteter		39 896 096	28 101 831
KONTANTSTRØMMER FRA INVESTERINGSAKTIVITETER			
Utbetalinger ved kjøp av varige driftsmidler		77 486	0
Utbetalinger ved kjøp av aksjer og andeler i andre foret		12 200 788	0
Netto kontantstrøm fra investeringsaktiviteter		-12 278 274	0
KONTANTSTRØMMER FRA FINANSIERINGSAKTIVITETER			
Netto endring i kassekreditt		2 427 736	-28 071 960
Utbetalinger av utbytte		30 000 000	0
Netto kontantstrøm fra finansieringsaktiviteter		-27 572 264	-28 071 960
Netto endring i kontanter og kontantekvivalenter		45 558	29 871
Beh. av kont. og kontantekvivalenter ved per. begynne		670 768	640 897
Beh. av kont. og kontantekvivalenter ved per. slutt		716 326	670 768

ABILIA AS

SIDE 7



ABILIA AS

936 869 335

Regnskapsprinsipper

Årsregnskapet er satt opp i samsvar med regnskapsloven og god regnskapsskikk for øvrige foretak.

Salgsinntekter

Inntekter ved salg av varer og tjenester vurderes til virkelig verdi av vederlaget, netto etter fradrag for merverdiavgift, returer, rabatter og andre avslag. Salg av varer resultatføres når selskapet har levert sine produkter til kunden og det ikke er uoppfylte forpliktelser som kan påvirke kundens aksept av levering. Levering er ikke foretatt før produktene er sendt til avtalt sted og risiko for tap og ukurans er overført til kunden. Erfaringstall anvendes for å estimere og regnskapsføre avsetninger for kvantumsrabatter og retur på salgstidspunktet. Avsetning til forventede garantiarbeider føres som kostnad og avsetning for forpliktelser.

Klassifisering av balanseposter

Eiendeler bestemt til varig eie eller bruk klassifiseres som anleggsmidler. Eiendeler som er tilknyttet varekretsløpet klassifiseres som omløpsmidler. Fordringer for øvrig klassifiseres som omløpsmidler hvis de skal tilbakebetales innen ett år. For gjeld legges analoge kriterier til grunn. Første års avdrag på langsiktige fordringer og langsiktig gjeld klassifiseres likevel ikke som omløpsmiddel og kortsiktig gjeld.

Anskaffelseskost for eiendeler omfatter kjøpesummen, med fradrag for bonuser, rabatter og lignende, og med tillegg for kjøpsutgifter (frakt, toll, offentlige avgifter som ikke refunderes og andre direkte kjøpsutgifter). Ved kjøp i utenlandsk valuta balanseføres eiendelen til kursen på transaksjonstidspunktet. For varige driftsmidler og immaterielle eiendeler omfatter anskaffelseskost også direkte utgifter for å klargjøre eiendelen for bruk, for eksempel utgifter til testing av eiendelen.

Varige driftsmidler

Andre varige driftsmidler balanseføres og avskrives lineært til restverdi over driftsmidlenes forventede utnyttbare levetid. Ved endring i avskrivningsplan fordeles virkningen over gjenværende avskrivningstid ("knekkpunktmetoden"). Vedlikehold av driftsmidler kostnadsføres løpende som driftskostnader. Påkostninger og forbedringer tillegges driftsmidlets kostpris og avskrives i takt med driftsmidlet. Skillet mellom vedlikehold og påkostning/forbedring regnes i forhold til driftsmidlets stand på anskaffelsestidspunktet.

Leide (leasede) driftsmidler balanseføres som driftsmidler hvis leiekontrakten anses som finansiell.

Nedskrivning av anleggsmidler

Ved indikasjon på at balanseført verdi av et anleggsmiddel er høyere enn virkelig verdi, foretas det test for verdifall. Testen foretas for det laveste nivå av anleggsmidler som har selvstendige kontantstrømmer. Hvis balanseført verdi er høyere enn både salgsverdi og gjenvinnbart beløp (nåverdi ved fortsatt bruk/eie), foretas det nedskrivning til det høyeste av salgsverdi og gjenvinnbart beløp. Tidligere nedskrivninger, med unntak for nedskrivning av goodwill, reverseres hvis forutsetningene for nedskrivningen ikke lenger er til stede.

Forskning og utvikling

Utgifter til forskning og utvikling balanseføres i den grad det kan identifiseres en fremtidig økonomisk fordel knyttet til utvikling av en identifiserbar immateriell eiendel og utgiftene kan måles pålitelig. I motsatt fall kostnadsføres slike utgifter løpende. Balanseført utvikling avskrives lineært over økonomisk levetid.



ABILIA AS

936 869 335

Fordringer

Kundefordringer føres i balansen etter fradrag for avsetning til forventede tap. Avsetning til tap er gjort på grunnlag av individuell vurdering av fordringene og en tilleggsavsetning som skal dekke øvrige påregnelige tap. Vesentlige økonomiske problemer hos kunden, sannsynligheten for at kunden vil gå konkurs eller gjennomgå økonomisk restrukturering og utsettelser og mangler ved betalinger anses som indikatorer på at kundefordringer må nedskrives.

Andre fordringer, både omløpsfordringer og anleggsfordringer, føres opp til det laveste av pålydende og virkelig verdi. Virkelig verdi er nåverdien av forventede framtidige innbetalinger. Det foretas likevel ikke neddiskontering når effekten av neddiskontering er uvesentlig for regnskapet. Avsetning til tap vurderes på samme måte som for kundefordringer.

Utenlandsk valuta

Fordringer og gjeld i utenlandsk valuta vurderes etter kursen ved regnskapsårets slutt. Kursgevinster og kurstap knyttet til varesalg og varekjøp i utenlandsk valuta føres som salgsinntekter og varekostnad.

Gjeld

Gjeld, med unntak for enkelte avsetninger for forpliktelser, balanseføres til nominelt gjeldsbeløp.

Skatt

Skattekostnaden i resultatregnskapet omfatter både periodens betalbare skatt og endring i utsatt skatt. Utsatt skatt beregnes med aktuell skattesats på grunnlag av de midlertidige forskjeller som eksisterer mellom regnskapsmessige og skattemessige verdier, samt eventuelt ligningsmessig underskudd til fremføring ved utgangen av regnskapsåret. Skatteøkende og skattereduserende midlertidige forskjeller som reverserer eller kan reversere i samme periode er utlignet. Oppføring av utsatt skattefordel på netto skattereduserende forskjeller som ikke er utlignet og underskudd til fremføring, begrunnes med antatt fremtidig inntjening. Utsatt skatt og skattefordel som kan balanseføres oppføres netto i balansen. Utsatt skatt regnskapsføres til nominelt beløp.

Konsern

Selskapet blir konsolidert inn i konsernregnskapet til Medcap AB ihht. RL §3-7 første ledd. Konsernregnskapet kan fås utlevert ved Medcap AB sitt hovedkontor i Stockholm, Sverige.

Offentlige tilskudd

Mottatte offentlige tilskudd til forsknings- og utviklingsaktiviteter behandles som uopptjent inntekt og inntektsføres som annen driftsinntekt i takt med avskrivningen av de aktiverte forsknings- og utviklingskostnader som tilskuddet knyttes seg til.



ABILIA AS **936 869 335**

Note 1 Salgsinntekter

	31.12.2022	31.12.2021
Salg av utstyr	107 896 766	91 008 371
	0	0
Sum	107 896 766	91 008 371

Geografisk fordeling

	31.12.2022	31.12.2021
Norge	107 863 567	91 007 384
Europa	33 199	987
Sum	107 896 766	91 008 371

Note 2 Offentlig tilskudd

Det er i 2022 inntektsført kr 16 145 av tidligere balanseførte offentlige tilskudd.

Note 3 Transaksjoner med nærstående parter

Selskapets transaksjoner med nærstående parter:

Selskapet kjøper og selger varer / tjenester til selskap i samme konsern.

Konsernselskap	Salgsinntekt		Varekjøp	
	31.12.2022	31.12.2021	31.12.2022	31.12.2021
Abilia Holding AB	94 553	87 857		
Abilia AB	1 269 776	1 230 002	29 119 889	23 610 231
Abilia Ltd	45 805	77 059	0	0
Sum	1 410 134	1 394 918	29 119 889	23 610 231

Driftskostnader og finansposter

	31.12.2022	31.12.2021
Abilia Holding AB	-719 871	-700 002
Abilia AB	9 519 707	7 221 717
Abilia Ltd	80 255	436 500
Sum	8 880 091	6 958 215



ABILIA AS

936 869 335

Note 4 Spesifikasjon av driftskostnader etter art

	2022	2021
Varekostnad	30 762 311	25 785 122
Lønnskostnad	17 818 494	17 242 018
Avskrivning	916 588	1 247 148
Andre driftskostnader	20 320 823	17 007 556
Sum driftskostnader	69 818 216	61 281 843

Note 5 Lønnskostnader og ytelser, godtgjørelser til daglig leder, styret og revisor

Lønnskostnader	2022	2021
Lønninger	14 104 215	14 179 967
Arbeidsgiveravgift	2 279 743	2 090 857
Pensjonskostnader	687 421	513 177
Andre ytelser	747 115	458 017
Sum	17 818 494	17 242 018

Selskapet har i 2022 sysselsatt 18,1 årsverk.

PENSJONSFORPLIKTELSE

Selskapet er pliktig til å ha tjenstepensjonsordning etter lov om obligatorisk tjenstepensjon. Selskapets pensjonsordninger tilfredsstiller kravene i denne lov.

Ytelser til ledende personer

Det er ikke utbetalt godtgjørelse til nåværende daglig leder eller styre i 2022.

REVISOR

Kostnadsført revisjonshonorar utgjør kr 110 000. I tillegg kommer honorar for andre tjenester med kr 20 000.

Note 6 Spesifikasjon av finansinntekter og finanskostnader

Finansinntekter	31.12.2022	31.12.2021
Renteinntekt	85	0
Renteinntekt fra andre foretak i samme konsern	984 503	822 201
Valutagevinster	49 264	9 599
Sum finansinntekter	1 033 852	831 800
Finanskostnader	31.12.2022	31.12.2021
Rentekostnad	23 893	18 305
Rentekostnad fra andre foretak i samme konsern	0	0
Nedskrivning av andre finansielle anleggsmidler	0	0
Valutatap	28 730	17 526
Sum finanskostnader	52 623	35 831

Side 11



ABILIA AS

936 869 335

Note 7 Skatt

Årets skattekostnad	2022	2021	
Resultatført skatt på ordinært resultat:			
Betalbar skatt	8 883 657	7 065 781	
For mye/lite avsatt tidligere år	0	0	
Endring i utsatt skattefordel	43 060	23 625	
Skattekostnad ordinært resultat	8 926 717	7 089 406	
Skattepliktig inntekt:			
Ordinært resultat før skatt	40 476 159	32 168 646	
Permanente forskjeller	115 969	132 620	
Endring i midlertidige forskjeller	-211 869	-184 078	
Skattepliktig inntekt	40 380 260	32 117 187	
Betalbar skatt i balansen:			
Betalbar skatt på årets resultat	8 883 670	7 065 781	
Sum betalbar skatt i balansen	8 883 670	7 065 781	
Beregning av effektiv skattesats			
Resultat før skatt	40 476 159	32 168 646	
Beregnet skatt av resultat før skatt	8 904 755	7 077 102	
Skatteeffekt av permanente forskjeller	25 513	29 176	
Sum	8 930 268	7 106 278	
Effektiv skattesats	22,1 %	22,1 %	
Skatteeffekten av midlertidige forskjeller som har gitt opphav til utsatt skatt og utsatte skattefordeler, spesifisert på typer av midlertidige forskjeller			
	2022	2021	Endring
Varige driftsmidler	-202 612	-274 844	-72 232
Varebeholdning	-243 854	-266 725	-22 871
Avsetninger mv	-375 844	-492 610	-116 766
Sum	-822 310	-1 034 179	-211 869
Inngår ikke i beregningen av utsatt skatt	0	16 145	16 145
Grunnlag for utsatt skattefordel	-822 310	-1 018 034	-195 724
Utsatt skattefordel (22 %)	-180 908	-223 967	-43 059

Side 12



ABILIA AS

936 869 335

Note 8 Anleggsmidler

	Driftsløsøre	Totalt
Anskaffelseskost 01.01.2022	9 072 341	9 072 341
Tilgang kjøpte driftsmidler	77 486	77 486
Avgang driftsmidler	8 999 797	8 999 797
Anskaffelseskost 31.12.2022	150 030	150 030
Akkumulerte avskrivninger	9 085 255	9 085 255
Reversert av/ nedskrivninger	8 999 797	8 999 797
Bokført verdi pr. 31.12.2022	64 572	64 572
Årets avskrivninger	29 368	29 368
Årets nedskrivninger	0	0
Årets reversering av nedskrivning	0	0

Forventet økonomisk levetid driftsløsøre 3-5 år.
Avskrivningsplan lineær

Årlig leie av ikke balanseførte driftsmidler

	Årlig leie
Biler	916 922
Bygninger	1 656 196
Kontormaskiner	949 538

Note 9 Immatrielle eiendeler

	FOU	Patenter	Sum
Anskaffelseskost 01.01.2022	30 642 975	3 651 867	34 294 842
Avgang immatrielle eiendeler	23 244 798	3 651 867	26 896 665
Anskaffelseskost 31.12.2022	7 398 177	0	7 398 177
Akkumulerte nedskrivninger 31.12.2022	648 754	0	648 754
Akkumulerte avskrivninger 31.12.2022	29 106 817	3 651 867	32 758 684
Reverserte av- og nedskrivninger 31.12.2022	23 244 798	3 651 867	26 896 665
Bokført verdi per 31.12.2022	887 404	0	887 404
Årets avskrivninger	887 220	0	887 220
Årets nedskrivninger		0	0
Forventet økonomisk levetid	3-8 år	3-10 år	
Avskrivningsplan lineær			

Side 13



ABILIA AS

936 869 335

Note 10 Aksjer og andeler i andre foretak m.v.

	Eierandel	Anskaffelses-kost	Balanseført verdi	Markeds-verdi
Anleggsmidler				
Cognita AS	100	12 200 788	12 200 788	12 200 788
Sum	100	12 200 788	12 200 788	12 200 788
Omløpsmidler				
Sum markedsbaserte aksjer	0	0	0	0

Andre markedsbaserte finansielle instrumenter i handelsportefølje vurdert til markedsverdi.

Note 11 Varer

	2022	2021
Lager av innkjøpte handelsvarer	1 054 613	1 330 139
Sum	1 054 613	1 330 139

Note 12 Mellomværende med selskap i samme konsern m.v.

	Kundefordringer		Andre fordringer	
	2022	2021	2022	2021
Foretak i samme konsern	711 977	94 278	57 927 333	60 935 278
Sum	711 977	94 278	57 927 333	60 935 278
	Leverandørgjeld		Annen langsiktig gjeld	
	2022	2021	2022	2021
Foretak i samme konsern	8 687 974	2 888 651	0	0
Sum	8 687 974	2 888 651	0	0

Note 13 Bankinnskudd

Innestående midler på skattetrekkskonto (bundne midler) er på kr. 716 326.



ABILIA AS **936 869 335**

Note 14 Pant og garantier

	31.12.2022	31.12.2021
Kassekreditt	0	0
Balanseført verdi av pantsatte eiendeler		
Varige driftsmidler	64 572	16 453
Varer	1 054 613	1 330 139
Kundefordringer	14 225 261	12 088 882
Sum	15 344 446	13 435 474

Innvilget limit på kassekreditten er 2 000 000.

Note 15 Egenkapital

	Aksjekapital	Overkurs	Annen Innskutt egenkapital	Annen egenkapital	Sum egenkapital
Pr. 31.12.2021	2 000 000	0	875 000	25 537 028	28 412 028
Pr 01.01.2022	2 000 000	0	875 000	25 537 028	28 412 028
Årets resultat				31 549 442	31 549 442
Utbytte				-31 000 000	-31 000 000
Pr 31.12.2022	2 000 000	0	875 000	26 086 470	28 961 470

Note 16 Antall aksjer, aksjeeiere m.v

	Antall	Pålydende	Balanseført
Aksjekapital			
Ordinære aksjer	2000	1 000	2 000 000

Alle aksjene gir samme rettigheter i selskapet

Samtlige aksjer eies av Abilia Holding AB.
Alle aksjer har fulle rettigheter.



PENNEO

Signaturene i dette dokumentet er juridisk bindende. Dokument signert med Pennéo™, sikker digital signatur.
De signerende pointer sin identitet er registrert, og er listet nedenfor.

"Med min signatur bekrefter jeg alle dataer og innholdet i dette dokument."

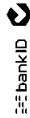
Mona Kristin Lien

Settautomatert revisor

Seirenummer: 5978 3997-4-238449

IP: 802322xxxxx

2023-04-28 15:06:44 UTC



Penneo Dokumentnr: 55V33-MALFS-35E04-6VUXT-3X00C-LH27

Dokumentet er signert digitalt, med Pennéo.com. Alle digitale signatur-data i dokumentet er sikret og valider av den datumsstempelte hash-verdien av det opprinnelige dokument. Dokumentet er likt og tids-stemplet med et sertifikat fra en betrodd tredjepart. All kryptografisk bevis er integrert i denne PDF, for fremtidig validering (hvis nødvendig).

Hvordan bekrefter at dette dokumentet er originalt?

Dokumentet er beskyttet av et Adobe CDS-sertifikat. Når du åpner dokumentet i

Adobe Reader, skal du kunne se at dokumentet er sertifisert av Pennéo e-signature service <[penneo@penneo.com](https://penneo.com)>. Dette garanterer at innholdet i dokumentet ikke har blitt endret.

Det er lett å kontrollere de kryptografiske beviser som er lokalisert inne i dokumentet, med Pennéo validator - <https://penneo.com/validator>