



ÅRSREGNSKAPET FOR REGNSKAPSÅRET 2023 - GENERELL INFORMASJON

Enheten

Organisasjonsnummer: 952 335 685
Organisasjonsform: Aksjeselskap
Foretaksnavn: ORKLAGAARD AS
Forretningsadresse: Øvre Elnes vei 18A
1390 VOLLEN

Regnskapsår

Årsregnskapets periode: 01.01.2023 - 31.12.2023

Konsern

Morselskap i konsern: Nei

Regnskapsregler

Regler for små foretak benyttet: Ja
Benyttet ved utarbeidelsen av årsregnskapet til selskapet: Regnskapslovens alminnelige regler

Årsregnskapet fastsatt av kompetent organ

Bekreftet av representant for selskapet: Olaf Gundersrud
Dato for fastsettelse av årsregnskapet: 30.04.2024

Grunnlag for avgivelse

År 2023: Årsregnskapet er elektronisk innlevert
År 2022: Tall er hentet fra elektronisk innlevert årsregnskap fra 2023

Det er ikke krav til at årsregnskapet m.v. som sendes til Regnskapsregisteret er undertegnet. Kontrollen på at dette er utført ligger hos revisor/enhetens øverste organ. Sikkerheten ivaretas ved at innsender har rolle/rettighet for innsending av årsregnskapet via Altinn, og ved at det bekreftes at årsregnskapet er fastsatt av kompetent organ.

Brønnøysundregistrene, 11.05.2025



Resultatregnskap

Beløp i: NOK	Note	2023	2022
RESULTATREGNSKAP			
Inntekter			
Salgsinntekt		382 600	363 750
Annen driftsinntekt		0	4 617
Sum inntekter		382 600	368 367
Kostnader			
Varekostnad		25 440	152 000
Lønnskostnad	1, 2	133 932	121 950
Avskrivning på varige driftsmidler og immaterielle eiendeler	3	0	0
Nedskrivning av varige driftsmidler og immaterielle eiendeler	3	0	0
Annen driftskostnad		208 127	141 536
Sum kostnader		367 499	415 486
Driftsresultat		15 101	-47 119
Finansinntekter og finanskostnader			
Annen finansinntekt		4 615	0
Sum finansinntekter		4 615	0
Annen rentekostnad		0	344
Sum finanskostnader		0	-344
Netto finans		4 615	-344
Resultat før skattekostnad		19 716	-47 463
Årsresultat		19 716	-47 463
Overføringer og disponeringer			
Udekket tap		19 716	-47 463
Sum overføringer og disponeringer		19 716	-47 463



Balanse

Beløp i: NOK	Note	2023	2022
BALANSE - EIENDELER			
Anleggsmidler			
Immaterielle eiendeler			
Sum immaterielle eiendeler		0	0
Varige driftsmidler			
Tomter, bygninger og annen fast eiendom	3	600 000	600 000
Maskiner og anlegg	3	0	0
Skip, rigger, fly og lignende	3	0	0
Driftsløsøre, inventar, verktøy, kontormaskiner, ol.	3	0	0
Sum varige driftsmidler		600 000	600 000
Finansielle anleggsmidler			
Sum finansielle anleggsmidler		0	0
Sum anleggsmidler		600 000	600 000
Omløpsmidler			
Varer			
Sum varer		0	0
Fordringer			
Kundefordringer		14 000	0
Andre kortsiktige fordringer		35 767	32 365
Sum fordringer		49 767	32 365
Investeringer			
Sum investeringer		0	0
Bankinnskudd, kontanter og lignende			
Bankinnskudd, kontanter og lignende		271 155	263 782
Sum bankinnskudd, kontanter og lignende		271 155	263 782
Sum omløpsmidler		320 922	296 147
SUM EIENDELER		920 922	896 147



Balanse

Beløp i: NOK	Note	2023	2022
BALANSE - EGENKAPITAL OG GJELD			
Egenkapital			
Innskutt egenkapital			
Aksjekapital	4	1 940 000	1 940 000
Overkurs		5 820 000	5 820 000
Sum innskutt egenkapital		7 760 000	7 760 000
Opptjent egenkapital			
Udekket tap		8 592 893	8 612 609
Sum opptjent egenkapital		-8 592 893	-8 612 609
Sum egenkapital		-832 893	-852 609
Gjeld			
Langsiktig gjeld			
Sum avsetninger for forpliktelser		0	0
Annen langsiktig gjeld			
Øvrig langsiktig gjeld	5	1 672 849	1 672 849
Sum annen langsiktig gjeld		1 672 849	1 672 849
Sum langsiktig gjeld		1 672 849	1 672 849
Kortsiktig gjeld			
Leverandørgjeld		152 981	30 000
Skyldige offentlige avgifter		26 434	34 467
Annen kortsiktig gjeld		-98 448	11 440
Sum kortsiktig gjeld		80 967	75 907
Sum gjeld		1 753 816	1 748 757
SUM EGENKAPITAL OG GJELD		920 922	896 147



Brønnøysundregistrene

ÅRSREGNSKAP FOR REGNSKAPSÅRET 2023 - GENERELL INFORMASJON

Journalnummer: 2024 395747

Enheten

Organisasjonsnummer: 952 335 685
Organisasjonsform: Aksjeselskap
Foretaksnavn: ORKLAGAARD AS
Forretningsadresse: Øvre Elnes vei 18A
1390 VOLLEN

Regnskapsår

Årsregnskapets periode: 01.01.2023 - 31.12.2023

Konsern

Morselskap i konsern: Nei

Regnskapsregler

Regler for små foretak benyttet: Ja
Benyttet ved utarbeidelsen av
årsregnskapet til selskapet: Regnskapslovens alminnelige regler

Årsregnskapet fastsatt av kompetent organ

Bekreftet av representant for selskapet: Olaf Gundersrud
Dato for fastsettelse av årsregnskapet: 30.04.2024

Revisjon

Selskapet har besluttet at årsregnskapet
ikke skal revideres: Ja

Grunnlag for avgivelse

År 2023: Årsregnskap er elektronisk innlevert.
År 2022: Tall er hentet fra elektronisk innlevert årsregnskap fra 2023.

Det er ikke krav til at årsregnskapet m.v. som sendes til Regnskapsregisteret er undertegnet. Kontrollen på at dette er utført ligger hos revisor/enhetens øverste organ. Sikkerheten ivaretas ved at innsender har rolle/rettighet for innsending av årsregnskapet via Altinn, og ved at det bekreftes at årsregnskapet er fastsatt av kompetent organ.

Brønnøysundregistrene, 06.05.2024



Organisasjonsnr: 952 335 685
ORKLAGAARD AS

RESULTATREGNSKAP

Beløp i: NOK	Note	2023	2022
RESULTATREGNSKAP			
Inntekter			
Salgsinntekt		382 600	363 750
Annen driftsinntekt		0	4 617
Sum inntekter		382 600	368 367
Kostnader			
Varekostnad		25 440	152 000
Lønnskostnad	1, 2	133 932	121 950
Avskrivning på varige driftsmidler og immaterielle eiendeler	3	0	0
Nedskrivning av varige driftsmidler og immaterielle eiendeler	3	0	0
Annen driftskostnad		208 127	141 536
Sum kostnader		367 499	415 486
Driftsresultat		15 101	-47 119
Finansinntekter og finanskostnader			
Annen finansinntekt		4 615	0
Sum finansinntekter		4 615	0
Annen rentekostnad		0	344
Sum finanskostnader		0	-344
Netto finans		4 615	-344
Resultat før skattekostnad		19 716	-47 463
Årsresultat		19 716	-47 463
Overføringer og disponeringer			
Udekket tap		19 716	-47 463
Sum overføringer og disponeringer		19 716	-47 463



Organisasjonsnr: 952 335 685
ORKLAGAARD AS

BALANSE

Beløp i: NOK	Note	2023	2022
BALANSE - EIENDELER			
Anleggsmidler			
Immaterielle eiendeler			
Sum immaterielle eiendeler		0	0
Varige driftsmidler			
Tomter, bygninger og annen fast eiendom	3	600 000	600 000
Maskiner og anlegg	3	0	0
Skip, rigger, fly og lignende	3	0	0
Driftsløsøre, inventar, verktøy, kontormaskiner, ol.	3	0	0
Sum varige driftsmidler		600 000	600 000
Finansielle anleggsmidler			
Sum finansielle anleggsmidler		0	0
Sum anleggsmidler		600 000	600 000
Omløpsmidler			
Varer			
Sum varer		0	0
Fordringer			
Kundefordringer		14 000	0
Andre kortsiktige fordringer		35 767	32 365
Sum fordringer		49 767	32 365
Investeringer			
Sum investeringer		0	0
Bankinnskudd, kontanter og lignende			
Bankinnskudd, kontanter og lignende		271 155	263 782
Sum bankinnskudd, kontanter og lignende		271 155	263 782
Sum omløpsmidler		320 922	296 147
SUM EIENDELER		920 922	896 147

BALANSE - EGENKAPITAL OG GJELD



Egenkapital			
Innskutt egenkapital			
Aksjekapital	4	1 940 000	1 940 000
Overkurs		5 820 000	5 820 000
Sum innskutt egenkapital		7 760 000	7 760 000
Opptjent egenkapital			
Udekket tap		8 592 893	8 612 609
Sum opptjent egenkapital		-8 592 893	-8 612 609
Sum egenkapital		-832 893	-852 609
Gjeld			
Langsiktig gjeld			
Sum avsetninger for forpliktelses		0	0
Annen langsiktig gjeld			
Øvrig langsiktig gjeld	5	1 672 849	1 672 849
Sum annen langsiktig gjeld		1 672 849	1 672 849
Sum langsiktig gjeld		1 672 849	1 672 849
Kortsiktig gjeld			
Leverandørgjeld		152 981	30 000
Skyldige offentlige avgifter		26 434	34 467
Annen kortsiktig gjeld		-98 448	11 440
Sum kortsiktig gjeld		80 967	75 907
Sum gjeld		1 753 816	1 748 757
SUM EGENKAPITAL OG GJELD		920 922	896 147



Organisasjonsnr: 952 335 685
ORKLAGAARD AS

NOTEOPPLYSNINGER - SELSKAP - alle poster oppgitt i hele tall

Note

Regnskapsprinsipper

Årsregnskapet er satt opp i samsvar med regnskapsloven og god regnskapsskikk for små foretak. Salgsinntekter Inntektsføring ved salg av varer skjer på leveringstidspunktet. Tjenester inntektsføres etter hvert som de leveres. Klassifisering og vurdering av balanseposter Anleggsmidler er eiendeler bestemt til varig eie eller bruk. Eiendeler som er knyttet til varekretsløpet er klassifisert som omløpsmidler. Fordringer klassifiseres som omløpsmidler hvis de forfaller til betaling innen ett år etter transaksjonsdagen. Tilsvarende klassifiseres gjeld som kortsiktig hvis gjelden forfaller til betaling innen ett år. Langsiktig gjeld er gjeld som forfaller senere enn ett år etter transaksjonsdagen. Første års avdrag på langsiktige fordringer og langsiktig gjeld klassifiseres likevel ikke som omløpsmiddel og kortsiktig gjeld. Omløpsmidler vurderes til laveste av anskaffelseskost og virkelig verdi. Kortsiktig gjeld balanseføres til nominelt beløp på etableringstidspunktet. Anleggsmidler vurderes til anskaffelseskost. Varige anleggsmidler avskrives etter en fornuftig avskrivningsplan. Anleggsmidlene nedskrives til virkelig verdi ved verdifall som ikke forventes å være forbigående. Langsiktig gjeld med unntak av andre avsetninger balanseføres til nominelt beløp på etableringstidspunktet. Fordringer Kundefordringer og andre fordringer er oppført i balansen til pålydende etter fradrag for avsetning til forventet tap. Avsetning til tap gjøres på grunnlag av individuelle vurderinger av de enkelte fordringene. Varige driftsmidler Varige driftsmidler balanseføres og avskrives over driftsmidlenes levetid dersom de har antatt levetid over 3 år og har en kostpris som overstiger kr 15 000. Direkte vedlikehold av driftsmidler kostnadsføres løpende under driftskostnader, mens påkostninger eller forbedringer tillegges driftsmidlets kostpris og avskrives i takt med driftsmidlet. Forøvrig er følgende regnskapsprinsipper anvendt: Forsikret pensjonsforpliktelse er ikke balanseført - kostnaden er lik premien. Selskapet har ikke endret regnskapsprinsipp fra 2022 til 2023.

Note

1

Antall årsverk i regnskapsåret

1.00

Note

2

Spesifisering av resultatregnskapet

Lønnskostnader

<u>Lønn</u>	<u>Årets</u>	<u>Fjorårets</u>
	117381.00	106880.00
<u>Folketrygdavgift</u>	<u>Årets</u>	<u>Fjorårets</u>



16551.00 15070.00

<u>Sum lønnskostnader</u>	<u>Årets</u>	<u>Fjorårets</u>
	133932.00	121950.00

Note

Ekstraordinære inntekter og kostnader

<u>Ekstraordinære kostnader</u>	<u>Beløp</u>
Forskuddsført kostnad, leie laksefiske 2024	110400.00
<u>Sum</u>	<u>Beløp</u>
	110400.00

Mer om ekstraordinære inntekter og kostnader

<u>Balanseført verdi 31.12.</u>	<u>Varige driftsmidler</u>	<u>Immaterielle eiend.</u>
---------------------------------	----------------------------	----------------------------

Konsernregnskap

Morselskapet sitt navn

Forretningskontor for morselskapet

Begrunnelse for at datterselskap er utelatt fra konsolideringen

Konsern, tilknyttet selskap m.v. - fordringer og gjeld

Fordringer

<u>Samlet beløp - tilknyttet selskap</u>	<u>Årets</u>	<u>Fjorårets</u>
--	--------------	------------------

<u>Samlet beløp - foretak i samme konsern</u>	<u>Årets</u>	<u>Fjorårets</u>
---	--------------	------------------

<u>Samlet beløp - foretak i samme konsern</u>	<u>Årets</u>	<u>Fjorårets</u>
---	--------------	------------------

<u>Samlet beløp - felles kontrollert virksomhet</u>	<u>Årets</u>	<u>Fjorårets</u>
---	--------------	------------------

<u>Pantstillelse</u>	<u>Beløp</u>
----------------------	--------------

<u>Beholdning av egne aksjer</u>	<u>Antall</u>	<u>Pålydende</u>	<u>Andel av aksjek.</u>
----------------------------------	---------------	------------------	-------------------------



Note

Lån og sikkerhetsstillelse til medlemmer

Er det gitt lån eller sikkerhetsstillelse til ledende personer: Nei

Opplysninger om:

Medlemmer av:

Mer om lån og sikkerhetsstillelse



Årsregnskap for
ORKLAGAARD AS
952335685
Regnskapsår
01.01.2023 - 31.12.2023



ORKLAGAARD AS
952 335 685

Resultatregnskap

	Note	2023	2022
Driftsinntekter			
Salgsinntekt		382 600	363 750
Annen driftsinntekt		0	4 617
Sum driftsinntekter		382 600	368 367
Driftskostnader			
Varekostnad		-25 440	-152 000
Lønnskostnad	1, 2	-133 932	-121 950
Annen driftskostnad		-208 127	-141 536
Sum driftskostnader		-367 499	-415 486
Driftsresultat		15 101	-47 119
Finansinntekter			
Annen finansinntekt		4 615	0
Sum finansinntekter		4 615	0
Finanskostnader			
Annen rentekostnad		0	-344
Sum finanskostnader		0	-344
Netto finans		4 615	-344
Resultat før skattekostnad		19 716	-47 463
Årsresultat		19 716	-47 463
Overføringer			
Udekket tap		19 716	-47 463
Sum overføringer		19 716	-47 463



ORKLAGAARD AS
952 335 685

Balanse

	Note	31.12.2023	31.12.2022
EIENDELER			
Anleggsmidler			
Varige driftsmidler			
Tomter, bygninger og annen fast eiendom	3	600 000	600 000
Sum varige driftsmidler		600 000	600 000
Sum anleggsmidler		600 000	600 000
Omløpsmidler			
Fordringer			
Kundefordringer		14 000	0
Andre kortsiktige fordringer		35 767	32 365
Sum fordringer		49 767	32 365
Bankinnskudd, kontanter og lignende			
Bankinnskudd, kontanter og lignende		271 155	263 782
Sum bankinnskudd, kontanter og lignende		271 155	263 782
Sum omløpsmidler		320 922	296 147
SUM EIENDELER		920 922	896 147



ORKLAGAARD AS
952 335 685

Balanse

	Note	31.12.2023	31.12.2022
EGENKAPITAL OG GJELD			
Egenkapital			
Innskutt egenkapital			
Aksjekapital	4	1 940 000	1 940 000
Overkurs		5 820 000	5 820 000
Sum innskutt egenkapital		7 760 000	7 760 000
Opptjent egenkapital			
Udekket tap		-8 592 893	-8 612 609
Sum opptjent egenkapital		-8 592 893	-8 612 609
Sum egenkapital		-832 893	-852 609
Gjeld			
Annen langsiktig gjeld			
Øvrig langsiktig gjeld	5	1 672 849	1 672 849
Sum annen langsiktig gjeld		1 672 849	1 672 849
Kortsiktig gjeld			
Leverandørgjeld		152 981	30 000
Skyldige offentlige avgifter		26 434	34 467
Annen kortsiktig gjeld		-98 448	11 440
Sum kortsiktig gjeld		80 967	75 907
Sum gjeld		1 753 816	1 748 757
SUM EGENKAPITAL OG GJELD		920 922	896 147

ASKER, 30.04.2024

Olaf Gundersrud
styrets leder

Tor Gundersrud
styremedlem

Gustav Urban Jansson
styremedlem



ORKLAGAARD AS
952 335 685

Noter

Regnskapsprinsipper

Årsregnskapet er satt opp i samsvar med regnskapsloven og god regnskapsskikk for små foretak.

Salgsinntekter

Inntektsføring ved salg av varer skjer på leveringstidspunktet. Tjenester inntektsføres etter hvert som de leveres.

Klassifisering og vurdering av balanseposter

Anleggsmidler er eiendeler bestemt til varig eie eller bruk. Eiendeler som er knyttet til varekretsløpet er klassifisert som omløpsmidler. Fordringer klassifiseres som omløpsmidler hvis de forfaller til betaling innen ett år etter transaksjonsdagen. Tilsvarende klassifiseres gjeld som kortsiktig hvis gjelden forfaller til betaling innen ett år. Langsiktig gjeld er gjeld som forfaller senere enn ett år etter transaksjonsdagen. Første års avdrag på langsiktige fordringer og langsiktig gjeld klassifiseres likevel ikke som omløpsmiddel og kortsiktig gjeld.

Omløpsmidler vurderes til laveste av anskaffelseskost og virkelig verdi. Kortsiktig gjeld balanseføres til nominelt beløp på etableringstidspunktet. Anleggsmidler vurderes til anskaffelseskost. Varige anleggsmidler avskrives etter en fornuftig avskrivningsplan. Anleggsmidlene nedskrives til virkelig verdi ved verdifall som ikke forventes å være forbigående. Langsiktig gjeld med unntak av andre avsetninger balanseføres til nominelt beløp på etableringstidspunktet.

Fordringer

Kundefordringer og andre fordringer er oppført i balansen til pålydende etter fradrag for avsetning til forventet tap. Avsetning til tap gjøres på grunnlag av individuelle vurderinger av de enkelte fordringene.

Varige driftsmidler

Varige driftsmidler balanseføres og avskrives over driftsmidlenes levetid dersom de har antatt levetid over 3 år og har en kostpris som overstiger kr 15 000. Direkte vedlikehold av driftsmidler kostnadsføres løpende under driftskostnader, mens påkostninger eller forbedringer tillegges driftsmidlets kostpris og avskrives i takt med driftsmidlet.

Forøvrig er følgende regnskapsprinsipper anvendt:

Forsikret pensjonsforpliktelse er ikke balanseført - kostnaden er lik premien.

Selskapet har ikke endret regnskapsprinsipp fra 2022 til 2023.

Note 1 - Antall årsverk

Antall årsverk sysselsatt i regnskapsåret: 1

Note 2 - Lønnskostnader

Spesifikasjon av lønnskostnader	2023	2022
Lønn	117 381	106 880
Arbeidsgiveravgift	16 551	15 070
Pensjonskostnader	0	0
Andre relaterte ytelser	0	0
Sum	133 932	121 950



ORKLAGAARD AS
952 335 685

Note 3 - Varige driftsmidler/anleggsmidler

	Tomter, bygninger og annen fast eiendom
Varige driftsmidler	
Anskaffelseskost pr 01.01	600 000
Tilgang i året	0
Avgang i året	0
Anskaffelseskost pr 31.12	600 000
Akkumulert av- og nedskrivninger 01.01	0
Akkumulert av- og nedskrivninger 31.12	0
Balanseført verdi pr 31.12	600 000

Note 4 - Aksjekapital

Aksjeklasse	Antall aksjer	Aksjenes pålydende	Bokført verdi
Ordinære	970	2 000	1 940 000
Aksjonærer	Antall aksjer	Eierandel %	Aksjeklasse
GUNDERSRUD TOR	484	49,90	Ordinære
GUNDERSRUD OLAF	484	49,90	Ordinære
HØIE ANNE	1	0,10	Ordinære
JANSSON URBAN GUSTAV	1	0,10	Ordinære
Totalt antall aksjer	970	100	

Note 5 - Manuell note

Øvrig langsiktig gjeld.

Lån fra eiere til selskap.

2023	2022
NOK 1 672 849	NOK 1 672 849

Det blir ikke beregnet rente på gjelden.

Lån og sikkerhetsstillelse til ledende personer, eiere med videre

Det er ikke gitt lån eller sikkerhetsstillelse til medlemmer av styrende organer.

Ekstraordinære inntekter og kostnader

Ekstraordinære kostnader	Beløp
Forskuddsført kostnad, leie laksefiske 2024	110 400



Årsregnskap for
ORKLAGAARD AS

952335685

Regnskapsår
01.01.2023 - 31.12.2023



ORKLAGAARD AS
952 335 685

Resultatregnskap

	Note	2023	2022
Driftsinntekter			
Salgsinntekt		382 600	363 750
Annen driftsinntekt		0	4 617
Sum driftsinntekter		382 600	368 367
Driftskostnader			
Varekostnad		-25 440	-152 000
Lønnskostnad	1, 2	-133 932	-121 950
Annen driftskostnad		-208 127	-141 536
Sum driftskostnader		-367 499	-415 486
Driftsresultat		15 101	-47 119
Finansinntekter			
Annen finansinntekt		4 615	0
Sum finansinntekter		4 615	0
Finanskostnader			
Annen rentekostnad		0	-344
Sum finanskostnader		0	-344
Netto finans		4 615	-344
Resultat før skattekostnad		19 716	-47 463
Årsresultat		19 716	-47 463
Overføringer			
Udekket tap		19 716	-47 463
Sum overføringer		19 716	-47 463



ORKLAGAARD AS
952 335 685

Balanse

	Note	31.12.2023	31.12.2022
EIENDELER			
Anleggsmidler			
Varige driftsmidler			
Tomter, bygninger og annen fast eiendom	3	600 000	600 000
Sum varige driftsmidler		600 000	600 000
Sum anleggsmidler		600 000	600 000
Omløpsmidler			
Fordringer			
Kundefordringer		14 000	0
Andre kortsiktige fordringer		35 767	32 365
Sum fordringer		49 767	32 365
Bankinnskudd, kontanter og lignende			
Bankinnskudd, kontanter og lignende		271 155	263 782
Sum bankinnskudd, kontanter og lignende		271 155	263 782
Sum omløpsmidler		320 922	296 147
SUM EIENDELER		920 922	896 147





ORKLAGAARD AS
952 335 685


Balanse

	Note	31.12.2023	31.12.2022
EGENKAPITAL OG GJELD			
Egenkapital			
innskutt egenkapital			
Aksjekapital	4	1 940 000	1 940 000
Overkurs		5 820 000	5 820 000
Sum innskutt egenkapital		7 760 000	7 760 000
Opptjent egenkapital			
Udekket tap		-8 592 893	-8 612 609
Sum opptjent egenkapital		-8 592 893	-8 612 609
Sum egenkapital		-832 893	-852 609
Gjeld			
Annen langsiktig gjeld			
Øvrig langsiktig gjeld	5	1 672 849	1 672 849
Sum annen langsiktig gjeld		1 672 849	1 672 849
Kortsiktig gjeld			
Leverandørgjeld		152 981	30 000
Skyldige offentlige avgifter		26 434	34 467
Annen kortsiktig gjeld		-98 448	11 440
Sum kortsiktig gjeld		80 967	75 907
Sum gjeld		1 753 816	1 748 757
SUM EGENKAPITAL OG GJELD		920 922	896 147

ASKER, 30.04.2024


Olaf Gundersrud
styrets leder


Tor Gundersrud
styremedlem


Gustav Urban Jansson
styremedlem



ORKLAGAARD AS
952 335 685

Noter

Regnskapsprinsipper

Årsregnskapet er satt opp i samsvar med regnskapsloven og god regnskapsskikk for små foretak.

Salgsinntekter

Inntektsføring ved salg av varer skjer på leveringstidspunktet. Tjenester inntektsføres etter hvert som de leveres.

Klassifisering og vurdering av balanseposter

Anleggsmidler er eiendeler bestemt til varig eie eller bruk. Eiendeler som er knyttet til varekretsløpet er klassifisert som omløpsmidler. Fordringer klassifiseres som omløpsmidler hvis de forfaller til betaling innen ett år etter transaksjonsdagen. Tilsvarende klassifiseres gjeld som kortsiktig hvis gjelden forfaller til betaling innen ett år. Langsiktig gjeld er gjeld som forfaller senere enn ett år etter transaksjonsdagen. Første års avdrag på langsiktige fordringer og langsiktig gjeld klassifiseres likevel ikke som omløpsmiddel og kortsiktig gjeld.

Omløpsmidler vurderes til laveste av anskaffelseskost og virkelig verdi. Kortsiktig gjeld balanseføres til nominelt beløp på etableringstidspunktet. Anleggsmidler vurderes til anskaffelseskost. Varige anleggsmidler avskrives etter en fornuftig avskrivningsplan. Anleggsmidlene nedskrives til virkelig verdi ved verdifall som ikke forventes å være forbigående. Langsiktig gjeld med unntak av andre avsetninger balanseføres til nominelt beløp på etableringstidspunktet.

Fordringer

Kundefordringer og andre fordringer er oppført i balansen til pålydende etter fradrag for avsetning til forventet tap. Avsetning til tap gjøres på grunnlag av individuelle vurderinger av de enkelte fordringene.

Varige driftsmidler

Varige driftsmidler balanseføres og avskrives over driftsmidlenes levetid dersom de har antatt levetid over 3 år og har en kostpris som overstiger kr 15 000. Direkte vedlikehold av driftsmidler kostnadsføres løpende under driftskostnader, mens påkostninger eller forbedringer tillegges driftsmidlets kostpris og avskrives i takt med driftsmidlet.

Forøvrig er følgende regnskapsprinsipper anvendt:

Forsikret pensjonsforpliktelse er ikke balanseført - kostnaden er lik premien.

Selskapet har ikke endret regnskapsprinsipp fra 2022 til 2023.

Note 1 - Antall årsverk

Antall årsverk sysselsatt i regnskapsåret: 1

Note 2 - Lønnskostnader

Spesifikasjon av lønnskostnader	2023	2022
Lønn	117 381	106 880
Arbeidsgiveravgift	16 551	15 070
Pensjonskostnader	0	0
Andre relaterte ytelser	0	0
Sum	133 932	121 950



ORKLAGAARD AS
952 335 685

Note 3 - Varige driftsmidler/anleggsmidler

	Tomter, bygninger og annen fast eiendom
Varige driftsmidler	
Anskaffelseskost pr 01.01	600 000
Tilgang i året	0
Avgang i året	0
Anskaffelseskost pr 31.12	600 000
Akkumulert av- og nedskrivninger 01.01	0
Akkumulert av- og nedskrivninger 31.12	0
Balanseført verdi pr 31.12	600 000

Note 4 - Aksjekapital

Aksjeklasse	Antall aksjer	Aksjenes pålydende	Bokført verdi
Ordinære	970	2 000	1 940 000
Aksjonærer	Antall aksjer	Eierandel %	Aksjeklasse
GUNDERSRUD TOR	484	49,90	Ordinære
GUNDERSRUD OLAF	484	49,90	Ordinære
HØIE ANNE	1	0,10	Ordinære
JANSSON URBAN GUSTAV	1	0,10	Ordinære
Totalt antall aksjer	970	100	

Note 5 - Manuell note

Øvrig langsiktig gjeld.

Lån fra eiere til selskap.

2023	2022
NOK 1 672 849	NOK 1 672 849

Det blir ikke beregnet rente på gjelden.

Lån og sikkerhetsstillelse til ledende personer, eiere med videre

Det er ikke gitt lån eller sikkerhetsstillelse til medlemmer av styrende organer.

Ekstraordinære inntekter og kostnader

Ekstraordinære kostnader	Beløp
Forskuddsført kostnad, leie laksefiske 2024	110 400



--