



## ÅRSREGNSKAPET FOR REGNSKAPSÅRET 2022 - GENERELL INFORMASJON

### Enheten

Organisasjonsnummer: 942 613 466  
Organisasjonsform: Aksjeselskap  
Foretaksnavn: HYDRO EXTRUSION NORWAY AS  
Forretningsadresse: Gaustadvegen 136  
2240 MAGNOR

### Regnskapsår

Årsregnskapets periode: 01.01.2022 - 31.12.2022

### Konsern

Morselskap i konsern: Nei

### Regnskapsregler

Regler for små foretak benyttet: Nei  
Benyttet ved utarbeidelsen av årsregnskapet til selskapet: Regnskapslovens alminnelige regler

### Årsregnskapet fastsatt av kompetent organ

Bekreftet av representant for selskapet: Kristian Ytreland  
Dato for fastsettelse av årsregnskapet: 30.06.2023

### Grunnlag for avgivelse

År 2022: Årsregnskapet er elektronisk innlevert  
År 2021: Tall er hentet fra elektronisk innlevert årsregnskap fra 2022

*Det er ikke krav til at årsregnskapet m.v. som sendes til Regnskapsregisteret er undertegnet. Kontrollen på at dette er utført ligger hos revisor/enhetens øverste organ. Sikkerheten ivaretas ved at innsender har rolle/rettighet for innsending av årsregnskapet via Altinn, og ved at det bekreftes at årsregnskapet er fastsatt av kompetent organ.*

Brønnøysundregistrene, 12.07.2024



## Resultatregnskap

Beløp i: NOK	Note	2022	2021
<b>RESULTATREGNSKAP</b>			
<b>Inntekter</b>			
Salgsinntekter	2	658 079 994	506 258 642
Annen driftsinntekt	2	23 402 180	20 629 199
<b>Sum inntekter</b>		<b>681 482 174</b>	<b>526 887 841</b>
<b>Kostnader</b>			
Endring i beholdning av varer under tilvirkning og ferdig tilvirkede varer		23 474 144	-1 443 281
Varekostnad		470 815 824	341 446 530
Personalkostnad	3	92 641 075	84 428 017
Ordinære avskrivninger	4	11 294 818	11 508 137
Nedskrivning av varige driftsmidler og immaterielle eiendeler	4	0	0
Andre driftskostnader	5	58 424 657	64 152 781
<b>Sum kostnader</b>		<b>656 650 518</b>	<b>500 092 184</b>
<b>Driftsresultat</b>		<b>24 831 656</b>	<b>26 795 657</b>
<b>Finansinntekter og finanskostnader</b>			
Renteinntekt fra foretak i samme konsern		1 876 653	296 975
Annen renteinntekt		259 539	43 769
Valutagevinst		4 219 699	2 542 887
<b>Sum finansinntekter</b>		<b>6 355 891</b>	<b>2 883 631</b>
Rentekostnad til foretak i samme konsern		0	0
Annen rentekostnad		285 874	286 028
Valutatap		5 151 198	3 248 068
<b>Sum finanskostnader</b>		<b>5 437 072</b>	<b>3 534 096</b>
<b>Netto finans</b>		<b>918 819</b>	<b>-650 465</b>
<b>Ordinært resultat før skattekostnad</b>		<b>25 750 475</b>	<b>26 145 192</b>
Skattekostnad	6	5 772 304	5 610 620
<b>Ordinært resultat etter skattekostnad</b>		<b>19 978 171</b>	<b>20 534 572</b>
<b>Årsresultat</b>		<b>19 978 171</b>	<b>20 534 572</b>



## Resultatregnskap

<b>Beløp i: NOK</b>	<b>Note</b>	<b>2022</b>	<b>2021</b>
<b>Overføringer og disponeringer</b>			
Avgitt konsernbidrag	7	0	0
Overført til/fra egenkapital		19 978 171	20 534 572
<b>Sum overføringer og disponeringer</b>		<b>19 978 171</b>	<b>20 534 572</b>



## Balanse

Beløp i: NOK	Note	2022	2021
<b>BALANSE - EIENDELER</b>			
<b>Anleggsmidler</b>			
<b>Immaterielle eiendeler</b>			
Utsatt skattefordel		6 951 525	8 722 684
Aktiverte programvarekostnader		0	0
<b>Sum immaterielle eiendeler</b>		<b>6 951 525</b>	<b>8 722 684</b>
<b>Varige driftsmidler</b>			
Bygninger		3 883 122	4 548 547
Maskiner og inventar		36 352 231	43 681 781
<b>Sum varige driftsmidler</b>	4	<b>40 235 353</b>	<b>48 230 328</b>
<b>Finansielle anleggsmidler</b>			
Forskuddsbetalte pensjoner	8	1 282 864	57 150
<b>Sum finansielle anleggsmidler</b>		<b>1 282 864</b>	<b>57 150</b>
<b>Sum anleggsmidler</b>		<b>48 469 742</b>	<b>57 010 162</b>
<b>Omløpsmidler</b>			
<b>Varer</b>			
Råvarer	9	10 471 268	4 796 230
Varer i arbeid		16 327 031	38 649 477
<b>Sum varer</b>		<b>26 798 299</b>	<b>43 445 707</b>
<b>Fordringer</b>			
Kundefordringer		52 526 576	47 543 109
Andre kortsiktige fordringer		2 434 071	375 716
Konsernfordringer	10	105 702 821	76 341 489
<b>Sum fordringer</b>		<b>160 663 468</b>	<b>124 260 314</b>
<b>Bankinnskudd, kontanter og lignende</b>			
Betalingsmidler		10 611	7 569
<b>Sum bankinnskudd, kontanter og lignende</b>		<b>10 611</b>	<b>7 569</b>
<b>Sum omløpsmidler</b>		<b>187 472 378</b>	<b>167 713 590</b>



## Balanse

Beløp i: NOK	Note	2022	2021
<b>SUM EIENDELER</b>		<b>235 942 120</b>	<b>224 723 752</b>
<b>BALANSE - EGENKAPITAL OG GJELD</b>			
<b>Egenkapital</b>			
<b>Innskutt egenkapital</b>			
Selskapskapital, 23000 aksjer a 1000+ NOA 2000 aksjer	7	25 300 000	25 300 000
Overkurs	7	21 700 000	21 700 000
Annen innskutt egenkapital	7	7 841 953	7 841 953
<b>Sum innskutt egenkapital</b>		<b>54 841 953</b>	<b>54 841 953</b>
<b>Opptjent egenkapital</b>			
Estimatavvik	7	102 586 481	100 258 157
Annen egenkapital		-12 763 657	-32 741 828
<b>Sum opptjent egenkapital</b>		<b>89 822 824</b>	<b>67 516 329</b>
<b>Sum egenkapital</b>		<b>144 664 777</b>	<b>122 358 282</b>
<b>Gjeld</b>			
<b>Langsiktig gjeld</b>			
Pensjonsforpliktelser	8	8 751 494	10 969 107
<b>Sum avsetninger for forpliktelser</b>		<b>8 751 494</b>	<b>10 969 107</b>
<b>Annen langsiktig gjeld</b>			
<b>Sum langsiktig gjeld</b>		<b>8 751 494</b>	<b>10 969 107</b>
<b>Kortsiktig gjeld</b>			
Leverandørgjeld		17 146 859	43 394 659
Betalbar skatt		4 657 853	7 424 524
Skyldig offentlige avgifter		5 921 399	5 702 108
Kortsiktig konserngjeld	10	22 356 948	11 264 657
Annen kortsiktig gjeld		32 442 790	23 610 418
<b>Sum kortsiktig gjeld</b>		<b>82 525 849</b>	<b>91 396 366</b>
<b>Sum gjeld</b>		<b>91 277 343</b>	<b>102 365 473</b>
<b>SUM EGENKAPITAL OG GJELD</b>		<b>235 942 120</b>	<b>224 723 755</b>



## Balanse

<b>Beløp i: NOK</b>	<b>Note</b>	<b>2022</b>	<b>2021</b>
<b>POSTER UTENOM BALANSEN</b>			
Garantistillelser	11	5 000 000	4 000 000



## Brønnøysundregistrene

### ÅRSREGNSKAP FOR REGNSKAPSÅRET 2022 - GENERELL INFORMASJON

Journalnummer: 2023 572966

#### Enheten

Organisasjonsnummer: 942 613 466  
Organisasjonsform: Aksjeselskap  
Foretaksnavn: HYDRO EXTRUSION NORWAY AS  
Forretningsadresse: Gaustadvegen 136  
2240 MAGNOR

#### Regnskapsår

Årsregnskapets periode: 01.01.2022 - 31.12.2022

#### Konsern

Morselskap i konsern: Nei

#### Regnskapsregler

Regler for små foretak benyttet: Nei  
Benyttet ved utarbeidelsen av  
årsregnskapet til selskapet: Regnskapslovens alminnelige regler

#### Årsregnskapet fastsatt av kompetent organ

Bekreftet av representant for selskapet: Kristian Ytreland  
Dato for fastsettelse av årsregnskapet: 30.06.2023

#### Grunnlag for avgivelse

År 2022: Årsregnskap er elektronisk innlevert.  
År 2021: Tall er hentet fra elektronisk innlevert årsregnskap fra 2022.

*Det er ikke krav til at årsregnskapet m.v. som sendes til Regnskapsregisteret er undertegnet. Kontrollen på at dette er utført ligger hos revisor/enhetens øverste organ. Sikkerheten ivaretas ved at innsender har rolle/rettighet for innsending av årsregnskapet via Altinn, og ved at det bekreftes at årsregnskapet er fastsatt av kompetent organ.*

Brønnøysundregistrene, 11.07.2023



Organisasjonsnr: 942 613 466  
HYDRO EXTRUSION NORWAY AS

## RESULTATREGNSKAP

Beløp i: NOK	Note	2022	2021
<b>RESULTATREGNSKAP</b>			
<b>Inntekter</b>			
Salgsinntekter	2	658 079 994	506 258 642
Annen driftsinntekt	2	23 402 180	20 629 199
<b>Sum inntekter</b>		<b>681 482 174</b>	<b>526 887 841</b>
<b>Kostnader</b>			
Endring i beholdning av varer under tilvirkning og ferdig tilvirkede varer		23 474 144	-1 443 281
Varekostnad		470 815 824	341 446 530
Personalkostnad	3	92 641 075	84 428 017
Ordinære avskrivninger	4	11 294 818	11 508 137
Nedskrivning av varige driftsmidler og immaterielle eiendeler	4	0	0
Andre driftskostnader	5	58 424 657	64 152 781
<b>Sum kostnader</b>		<b>656 650 518</b>	<b>500 092 184</b>
<b>Driftsresultat</b>		<b>24 831 656</b>	<b>26 795 657</b>
<b>Finansinntekter og finanskostnader</b>			
Renteinntekt fra foretak i samme konsern		1 876 653	296 975
Annen renteinntekt		259 539	43 769
Valutagevinst		4 219 699	2 542 887
<b>Sum finansinntekter</b>		<b>6 355 891</b>	<b>2 883 631</b>
Rentekostnad til foretak i samme konsern		0	0
Annen rentekostnad		285 874	286 028
Valutatap		5 151 198	3 248 068
<b>Sum finanskostnader</b>		<b>5 437 072</b>	<b>3 534 096</b>
<b>Netto finans</b>		<b>918 819</b>	<b>-650 465</b>
<b>Ordinært resultat før skattekostnad</b>			
Skattekostnad	6	25 750 475	26 145 192
Skattekostnad		5 772 304	5 610 620
<b>Ordinært resultat etter skattekostnad</b>		<b>19 978 171</b>	<b>20 534 572</b>
<b>Årsresultat</b>		<b>19 978 171</b>	<b>20 534 572</b>
<b>Overføringer og disponeringer</b>			
Avgitt konsernbidrag	7	0	0
Overført til/fra egenkapital		19 978 171	20 534 572



Sum overføringer og  
disponeringer

19 978 171

20 534 572



Organisasjonsnr: 942 613 466  
HYDRO EXTRUSION NORWAY AS

## BALANSE

Beløp i: NOK

Note	2022	2021
------	------	------

### BALANSE - EIENDELER

#### Anleggsmidler

##### Immaterielle eiendeler

Utsatt skattefordel	6 951 525	8 722 684
Aktiverte programvarekostnader	0	0
<b>Sum immaterielle eiendeler</b>	<b>6 951 525</b>	<b>8 722 684</b>

##### Varige driftsmidler

Bygninger	3 883 122	4 548 547
Maskiner og inventar	36 352 231	43 681 781
<b>Sum varige driftsmidler</b>	<b>40 235 353</b>	<b>48 230 328</b>

##### Finansielle anleggsmidler

Forskuddsbetalte pensjoner	8 1 282 864	57 150
<b>Sum finansielle anleggsmidler</b>	<b>1 282 864</b>	<b>57 150</b>

<b>Sum anleggsmidler</b>	<b>48 469 742</b>	<b>57 010 162</b>
--------------------------	-------------------	-------------------

#### Omløpsmidler

##### Varer

Råvarer	9 10 471 268	4 796 230
Varer i arbeid	16 327 031	38 649 477
<b>Sum varer</b>	<b>26 798 299</b>	<b>43 445 707</b>

##### Fordringer

Kundefordringer	52 526 576	47 543 109
Andre kortsiktige fordringer	2 434 071	375 716
Konsernfordringer	10 105 702 821	76 341 489
<b>Sum fordringer</b>	<b>160 663 468</b>	<b>124 260 314</b>

##### Bankinnskudd, kontanter og lignende

Betalingsmidler	10 611	7 569
<b>Sum bankinnskudd, kontanter og lignende</b>	<b>10 611</b>	<b>7 569</b>

<b>Sum omløpsmidler</b>	<b>187 472 378</b>	<b>167 713 590</b>
-------------------------	--------------------	--------------------

<b>SUM EIENDELER</b>	<b>235 942 120</b>	<b>224 723 752</b>
----------------------	--------------------	--------------------

### BALANSE - EGENKAPITAL OG GJELD

#### Egenkapital

Innskutt egenkapital



Selskapskapital, 23000			
askjer a 1000+ NOA 2000			
aksjer	7	25 300 000	25 300 000
Overkurs	7	21 700 000	21 700 000
Annen innskutt egenkapital	7	7 841 953	7 841 953
<b>Sum innskutt egenkapital</b>		<b>54 841 953</b>	<b>54 841 953</b>
<b>Opptjent egenkapital</b>			
Estimatavvik	7	102 586 481	100 258 157
Annen egenkapital		-12 763 657	-32 741 828
<b>Sum opptjent egenkapital</b>		<b>89 822 824</b>	<b>67 516 329</b>
<b>Sum egenkapital</b>		<b>144 664 777</b>	<b>122 358 282</b>
<b>Gjeld</b>			
<b>Langsiktig gjeld</b>			
Pensjonsforpliktelser	8	8 751 494	10 969 107
<b>Sum avsetninger for forpliktelser</b>		<b>8 751 494</b>	<b>10 969 107</b>
Annen langsiktig gjeld			
<b>Sum langsiktig gjeld</b>		<b>8 751 494</b>	<b>10 969 107</b>
<b>Kortsiktig gjeld</b>			
Leverandørgjeld		17 146 859	43 394 659
Betalbar skatt		4 657 853	7 424 524
Skyldig offentlige avgifter		5 921 399	5 702 108
Kortsiktig konserngjeld	10	22 356 948	11 264 657
Annen kortsiktig gjeld		32 442 790	23 610 418
<b>Sum kortsiktig gjeld</b>		<b>82 525 849</b>	<b>91 396 366</b>
<b>Sum gjeld</b>		<b>91 277 343</b>	<b>102 365 473</b>
<b>SUM EGENKAPITAL OG GJELD</b>		<b>235 942 120</b>	<b>224 723 755</b>
<b>POSTER UTENOM BALANSEN</b>			
Garantistillelser	11	5 000 000	4 000 000



Organisasjonsnr: 942 613 466  
HYDRO EXTRUSION NORWAY AS

NOTEOPPLYSNINGER - SELSKAP - alle poster oppgitt i hele tall

## Note

1

### Regnskapsprinsipper

REGNSKAPSPRINSIPPER Årsregnskapet er satt opp i samsvar med regnskapsloven av 1998 og god regnskapskikk i Norge. Hovedregel for vurdering og klassifisering av eiendeler og gjeld. Eiendeler bestemt til varig eie eller bruk er klassifisert som anleggsmidler. Andre eiendeler er klassifisert som omløpsmidler. Fordringer som skal tilbakebetales innen ett år er klassifisert som omløpsmidler. Ved klassifisering av kortsiktig og langsiktig gjeld er tilsvarende kriterier lagt til grunn. Anleggsmidler vurderes til anskaffelseskost, men nedskrives til virkelig verdi når verdifallet forventes ikke å være forbigående. Anleggsmidler med begrenset økonomisk levetid avskrives planmessig. Omløpsmidler vurderes til laveste av anskaffelseskost og virkelig verdi. Langsiktige og kortsiktige gjeld balanseføres til nominelt mottatt beløp på etableringstidspunktet, og skrives ikke opp eller ned som følge av renteendringer. Selskapet implementerte NRS 6A Anvendelse av IAS 19 under norsk regnskapslovgivning i 2007. Hovedendringen var at NRS 6A tillater føring av akkumulerte gevinster og tap som ikke er regnskapsført mot egenkapitalen som en engangsendring for å sikre at pensjonsordningene måles på samme basis i selskapsregnskapet etter N GAAP som i konsernregnskapet etter IFRS. Valuta Pengeposter i utenlandsk valuta omregnes til balansedagens kurs. Bankinnskudd, kontanter og lignende Bankinnskudd, kontanter og lignende inkluderer kontanter, bankinnskudd og andre betalingsmidler med forfallsdato som er kortere enn tre måneder fra anskaffelse. Varer Varer er vurdert til det laveste av anskaffelseskost og netto salgsverdi. For råvarer og varer i arbeid beregnes netto salgsverdi til salgsverdien av ferdig tilvirkede varer redusert for gjenværende tilvirkningskost og salgskostnader. Fordringer Kundefordringer og andre fordringer oppføres til pålydende etter fradrag for avsetning til forventet tap. Avsetning til tap gjøres på grunnlag av en individuell vurdering av de enkelte fordringer. I tillegg gjøres det for øvrige kundefordringer en uspesifisert avsetning for å dekke antatt tap. Noter side 1/9 Pensjoner Pensjonskostnader er beregning i henhold til NRS 6 hvor pensjonsordninger måles i samsvar med IAS 19. Ytelsespensjoner: Lukket ordning som kun består av pensjonerte deltagere. Arbeidsgiveravgift er inkludert i balanseført pensjonsforpliktelse. Renteelementet av periodiserte kostnader er inkludert som finansinntekt (kostnad), netto. Aktuarielle gevinster og tap innregnes direkte mot egenkapital. Innskuddspensjoner: Innbetalinger til innskuddsplanen kostnadsføres i perioden de oppstår. Flerforetaksplaner: Der hvor det ikke finnes tilstrekkelig informasjon til å regnskapsføre planen som en ytelsesbasert pensjonsplan bokføres ordningen som om det var en innskuddsbasert pensjonsordning. Inntekter Ved varesalg: Inntekt regnskapsføres når den er opptjent, altså når både risiko og kontroll i hovedsak er overført til kunden. Dette vil normalt være tilfellet når varen er levert til kunden. Inntektene regnskapsføres med verdien av vederlaget på transaksjonstidspunktet Ved tjenestesalg: Inntekt regnskapsføres når den er opptjent, altså når krav på vederlag oppstår. Dette skjer når tjenesten ytes, i takt med at arbeidet utføres. Inntektene regnskapsføres med verdien av vederlaget på transaksjonstidspunktet. Kostnader Kostnader regnskapsføres som hovedregel i samme periode som tilhørende inntekt. I de tilfeller det ikke er en klar sammenheng mellom utgifter og inntekter fastsettes fordelingen etter skjønnsmessige kriterier. Øvrige unntak fra sammenstillingsprinsippet er angitt der det er aktuelt. Skatter Skattekostnaden sammenstilles med regnskapsmessig resultat før skatt. Skatt



knyttet til egenkapitaltransaksjoner, for eksempel konsernbidrag, føres mot egenkapitalen. Skattekostnaden består av betalbar skatt (skatt på årets direkte skattepliktige inntekt) og endring i netto utsatt skatt. Utsatt skatt og utsatt skattefordel er presentert netto i balansen. Skattesats for 2022 er 22%. Konsernregnskap Konsernregnskap som omfatter selskapets virksomhet kan innhentes hos NORSK HYDRO ASA Kontantstrømoppstilling Kontantstrømoppstilling er satt opp etter indirekte metode. Leasing Selskapet har operasjonelle leasingkontrakter som er utgiftsført fortløpende samt finansielle leasingkontrakter som balanseføres. Etter en gjennomgang av alle operasjonelle leasingkontrakter i 2019 har selskapet omklassifisert en del leasingkontrakter fra operasjonell leasing til finansiell leasing. Hendelser etter balansedagen Det er ingen hendelser etter balansedagen som kan eller har hatt innvirkning på regnskapet for 2022.

## Note

3

## Antall årsverk i regnskapsåret

106.00

## Note

3

## Spesifisering av resultatregnskapet

### Lønnskostnader

<u>Lønn</u>	<u>Årets</u>	<u>Fjorårets</u>
	71048246.00	68663479.00
<u>Folketrygdavgift</u>	<u>Årets</u>	<u>Fjorårets</u>
	9554634.00	8187511.00
<u>Pensjonskostnader</u>	<u>Årets</u>	<u>Fjorårets</u>
	6347334.00	5692000.00
<u>Andre ytelser</u>	<u>Årets</u>	<u>Fjorårets</u>
	5690861.00	4603538.00
<u>Sum lønnskostnader</u>	<u>Årets</u>	<u>Fjorårets</u>
	92641075.00	87146528.00

## Note

### Ekstraordinære inntekter og kostnader

<u>Sum</u>	<u>Beløp</u>
------------	--------------

## Note

4

### Varige driftsmidler og immaterielle eiendeler

<u>Anskaffelseskost 01.01.</u>	<u>Varige driftsmidler</u>	<u>Immaterielle eiend.</u>
	157543333.00	15576273.00



<u>Tilgang i året</u>	<u>Varige driftsmidler</u>	<u>Immaterielle eiend.</u>
	2800995.00	
<u>Anskaffelseskost 31.12.</u>	<u>Varige driftsmidler</u>	<u>Immaterielle eiend.</u>
	160344325.00	15576283.00
<u>Samlede av-/nedskrivn.</u>	<u>Varige driftsmidler</u>	<u>Immaterielle eiend.</u>
	120108972.00	15576273.00
<u>Balanseført verdi 31.12.</u>	<u>Varige driftsmidler</u>	<u>Immaterielle eiend.</u>
	40235353.00	0.00

Anskaffelseskost - balanseførte lånekostnader, egentilvirkede anleggsmidler

Goodwill spesifisert for hvert enkelt virksomhetskjøp

Avskrivningsplan for goodwill som er lenger enn fem år - begrunnelse

Mer om varige driftsmidler/immaterielle eiendeler

Konsernregnskap

Morselskapet sitt navn

Forretningskontor for morselskapet

Begrunnelse for at datterselskap er utelatt fra konsolideringen

<u>Samlet beløp - tilknyttet selskap</u>	<u>Årets</u>	<u>Fjorårets</u>
<u>Samlet beløp - foretak i samme konsern</u>	<u>Årets</u>	<u>Fjorårets</u>
<u>Samlet beløp - foretak i samme konsern</u>	<u>Årets</u>	<u>Fjorårets</u>
<u>Samlet beløp - felles kontrollert virksomhet</u>	<u>Årets</u>	<u>Fjorårets</u>

Pantstillelse Beløp

Note

7

<u>Beholdning av egne aksjer</u>	<u>Antall</u>	<u>Pålydende</u>	<u>Andel av aksjek.</u>
	23000.00	1000.00	100.00%

Erverv



Endringer i beholdning av aksjer i løpet av regnskapsåret

Avhendelse

Endringer i beholdning av aksjer i løpet av regnskapsåret

Samvirkeforetak

Vedtektsbestemmelser/årsmøtevedtak/forslag til vedtak om medlemskapskonti

Mer om aksjer



DocuSign Envelope ID: BB16770C-8EFF-467C-8A66-6C07299835E4

**HYDRO EXTRUSION NORWAY AS**  
**NO 942 613 466**  
**RESULTATREGNSKAP PER 31.DESEMBER 2022**

NOTER	DRIFTSINNEKTER OG DRIFTSKOSTNADER	2022	2021
2	Salgsinntekter	658 079 994	506 258 642
2	Annen driftsinntekt	<u>23 402 180</u>	<u>20 629 199</u>
	<b>SUM DRIFTSINNEKTER</b>	<u><b>681 482 174</b></u>	<u><b>526 887 841</b></u>
	Endringer i beholdninger av v.i.a. og ferdigvarer	23 474 144	-1 443 281
	Varekostnad	470 815 824	341 446 530
3	Personalkostnader	92 641 075	84 428 017
4	Ordinære avskrivninger	11 294 818	11 508 137
4	Nedskrivninger	0	0
5	Andre driftskostnader	<u>58 424 657</u>	<u>64 152 781</u>
	<b>SUM DRIFTSKOSTNADER</b>	<u><b>656 650 518</b></u>	<u><b>500 092 184</b></u>
	<b>DRIFTS OVERSKUDD</b>	<u><b>24 831 656</b></u>	<u><b>26 795 657</b></u>
	<b>FINANSINNEKTER OG FINANSKOSTNADER</b>		
	Renteinntekter	259 539	43 769
	Renteinntekter fra konsernselskap	1 876 653	296 975
	Renter til konsernselskap	0	0
	Rentekostnader	-285 873	-286 028
	Valutagevinst	4 219 699	2 542 887
	Valutatap	-5 151 198	-3 248 068
	<b>NETTO FINANSINNEKTER+/-KOSTNADER</b>	<u><b>918 818</b></u>	<u><b>-650 465</b></u>
	<b>OVER-/UNDERSKUDD FØR SKATTEKOSTNAD</b>	<u><b>25 750 475</b></u>	<u><b>26 145 192</b></u>
6	SKATTEKOSTNAD	<u>5 772 304</u>	<u>5 610 620</u>
	<b>ÅRETS OVER-/UNDERSKUDD</b>	<u><b>19 978 171</b></u>	<u><b>20 534 572</b></u>
7	Avgitt KB (-)/Mottatt KB (+)	0	0
	Overført til/fra egenkapital	<u>19 978 171</u>	<u>20 534 572</u>
	<b>SUM OVERFØRINGER</b>	<u><b>19 978 171</b></u>	<u><b>20 534 572</b></u>



DocuSign Envelope ID: BB16770C-8EFF-467C-8A66-6C07299835E4

HYDRO EXTRUSION NORWAY AS  
NO 942 613 466  
BALANSE PR. 31. DESEMBER 2022

NOTER	2022	2021
<b>EIENDELER</b>		
<b>ANLEGGSMIDLER</b>		
IMMATERIELLE EIENDELER		
Utsatt skattefordel	6 951 525	8 722 684
Aktiverte programvarekostnader	0	0
<b>SUM IMMATERIELLE EIENDELER</b>	<b>6 951 525</b>	<b>8 722 684</b>
VARIGE DRIFTSMIDLER		
Bygninger	3 883 122	4 548 547
Maskiner, inventar	36 352 231	43 681 781
<b>4 VARIGE DRIFTSMIDLER</b>	<b>40 235 353</b>	<b>48 230 328</b>
FINANSIELLE ANLEGGSMIDLER		
Aksjer	0	0
8 Forskuddsbetalte pensjoner	1 282 864	57 150
<b>FINANSIELLE ANLEGGSMIDLER</b>	<b>1 282 864</b>	<b>57 150</b>
<b>SUM ANLEGGSMIDLER</b>	<b>48 469 742</b>	<b>57 010 162</b>
<b>OMLØPSMIDLER</b>		
9 VARER		
Råvarer	10 471 268	4 796 230
Varer i arbeid	16 327 032	38 649 477
<b>9 SUM VARER</b>	<b>26 798 299</b>	<b>43 445 707</b>
FORDRINGER		
Kundefordringer	52 526 576	47 543 109
Andre kortsiktige fordringer	2 434 071	375 716
10 Fordring mottatt konsernbidrag konsernselskap	0	0
Fordring konsernselskap	105 702 821	76 341 489
<b>SUM FORDRINGER</b>	<b>160 663 468</b>	<b>124 260 314</b>
BETALINGSMIDLER	10 611	7 569
<b>SUM OMLØPSMIDLER</b>	<b>187 472 378</b>	<b>167 713 590</b>
<b>SUM EIENDELER</b>	<b>235 942 120</b>	<b>224 723 752</b>



DocuSign Envelope ID: BB16770C-8EFF-467C-8A66-6C07299835E4

**HYDRO EXTRUSION NORWAY AS**  
**NO 942 613 466**  
**BALANSE PR. 31. DESEMBER 2022**

NOTER		2022	2021
	<b>EGENKAPITAL OG GJELD</b>		
	<b>EGENKAPITAL</b>		
	<b>INNSKUTT EGENKAPITAL</b>		
7	Selskapskapital, 23.000 aksjer a kr 1.000+ NOA 2000 aksjer	25 300 000	25 300 000
	Overkurs	21 700 000	21 700 000
	Annen innskutt egenkapital	7 841 953	7 841 953
	<b>SUM INNSKUTT EGENKAPITAL</b>	<b>54 841 953</b>	<b>54 841 953</b>
	<b>OPPTJENT EGENKAPITAL</b>		
7	Estimatavvik	102 586 485	100 258 157
	Annen egenkapital	-12 763 657	-32 741 828
	<b>SUM OPPTJENT EGENKAPITAL</b>	<b>89 822 828</b>	<b>67 516 330</b>
7	<b>SUM EGENKAPITAL</b>	<b>144 664 777</b>	<b>122 358 279</b>
	<b>GJELD</b>		
	<b>AVSETNING TIL FORPLIKTELSE</b>		
8	Pensjonsforpliktelser	8 751 494	10 989 107
	<b>SUM AVSETNING TIL FORPLIKTELSE</b>	<b>8 751 494</b>	<b>10 989 107</b>
	<b>KORTSIKTIG GJELD</b>		
	Leverandørgjeld	17 146 859	43 394 659
	Betalbar skatt	4 657 853	7 424 524
	Skyldig offentlige avgifter	5 921 399	5 702 108
	Annen kortsiktig gjeld	32 442 790	23 610 418
10	Gjeld til konsernselskap	22 356 948	11 264 657
	Avgitt konsernbidrag	0	0
	<b>SUM KORTSIKTIG GJELD</b>	<b>82 525 849</b>	<b>91 396 366</b>
	<b>SUM GJELD</b>	<b>91 277 344</b>	<b>102 385 474</b>
	<b>SUM EGENKAPITAL OG GJELD</b>	<b>235 942 120</b>	<b>224 723 752</b>

Magnor, den 4 juli 2023  
I styret for Hydro Extrusion Norway AS

DocuSigned by:  
*Peter Uhrenholt*  
Peter Uhrenholt  
Daaglig leder

DocuSigned by:  
*Luca Bertola*  
Luca Andrea Bertola  
Styrets leder

DocuSigned by:  
*Jacob Reeckmann*  
Jacob Reeckmann  
Styremedlem

DocuSigned by:  
*Conny Olsson*  
Conny Olsson  
Styremedlem

DocuSigned by:  
*Tor Egil Skulstad*  
Tor Egil Skulstad  
Styremedlem



DocuSign Envelope ID: BB16770C-8EFF-467C-8A66-6C07299835E4

**HYDRO EXTRUSION NORWAY AS**  
**KONTANTSTRØMOPPSTILLING 2022**

	2022	2021
<b>Kontantstrømmer fra operasjonelle aktiviteter:</b>		
Ordinært resultat før skattekostnad:	25 750 475	26 145 192
Ordinære avskrivninger/hedskrivninger	11 294 818	11 508 137
Forskjell mellom kostført pensj. og betalinger i pensj.ordn.	-3 443 327	770 736
Endring i varelager	16 647 408	-15 884 480
Endring i kundefordringer	-4 983 467	-14 770 806
Endring i leverandørgjeld	-26 247 800	12 975 444
Endring i gjeld til konsernselskap	11 092 290	-3 388 008
Endring i fordring til konsernselskap	9 244 560	-11 105 983
Endring i andre omløpsmidler og andre gjeldsposter	<u>538 672</u>	<u>6 033 603</u>
A = Netto kontantstrøm fra operasjonelle aktiviteter	<u>39 893 630</u>	<u>12 283 836</u>
<b>Kontantstrømmer fra investeringsaktiviteter:</b>		
Utbetalinger ved kjøp av varige driftsmidler	-1 284 695	-3 287 090
Innbetalinger ved salg av varige driftsmidler	0	0
Endring i finansielle anleggsmidler	0	0
Motatt /avgitt (-)Konsernbidrag	<u>0</u>	<u>-4 817 000</u>
B = Netto kontantstrøm fra investeringsaktiviteter	<u>-1 284 695</u>	<u>-8 104 090</u>
<b>Kontantstrømmer fra finansieringsaktiviteter</b>		
Utbetalinger fra nedbetaling av gjeld	-38 605 893	-4 180 326
Endring i Zero Balancing Account (ZBA)	<u>-38 605 893</u>	<u>-4 180 326</u>
C = Netto kontantstrøm fra finansieringsaktiviteter	<u>-38 605 893</u>	<u>-4 180 326</u>
A +B+C = Netto endring i likvider og -ekvivalenter	3 042	-579
+ Likviditetsbeholdning pr. 01.01.	7 569	8 149
= Likviditetsbeholdning pr. 31.12	<u>10 611</u>	<u>7 569</u>



DocuSign Envelope ID: BB16770C-8EFF-467C-8A66-6C07299835E4

## HYDRØ EXTRUSJON NORWAY AS

### NOTER 2022

#### NOTE 1 REGNSKAPSPRINSIPPER

Årsregnskapet er satt opp i samsvar med regnskapsloven av 1998 og god regnskapskikk i Norge.

#### **Hovedregel for vurdering og klassifisering av eiendeler og gjeld.**

Eiendeler bestemt til varig eie eller bruk er klassifisert som anleggsmidler. Andre eiendeler er klassifisert som omløpsmidler. Fordringer som skal tilbakebetales innen ett år er klassifisert som omløpsmidler. Ved klassifisering av kortsiktig og langsiktig gjeld er tilsvarende kriterier lagt til grunn.

Anleggsmidler vurderes til anskaffelseskost, men nedskrives til virkelig verdi når verdifallet forventes ikke å være forbigående. Anleggsmidler med begrenset økonomisk levetid avskrives planmessig. Omløpsmidler vurderes til laveste av anskaffelseskost og virkelig verdi. Langsiktige og kortsiktig gjeld balanseføres til nominelt mottatt beløp på etableringstidspunktet, og skrives ikke opp eller ned som følge av rentendringer.

Selskapet implementerte NRS 6A Anvendelse av IAS 19 under norsk regnskapslovgivning i 2007. Hovedendringen var at NRS 6A tillater føring av akkumulerte gevinster og tap som ikke er regnskapsført mot egenkapitalen som en engangsendring for å sikre at pensjonsordningene måles på samme basis i selskapsregnskapet etter N GAAP som i konsernregnskapet etter IFRS.

#### **Valuta**

Pengeposter i utenlandsk valuta omregnes til balansedagens kurs.

#### **Bankinnskudd, kontanter og lignende**

Bankinnskudd, kontanter og lignende inkluderer kontanter, bankinnskudd og andre betalingsmidler med forfallsdato som er kortere enn tre måneder fra anskaffelse.

#### **Varer**

Varer er vurdert til det laveste av anskaffelseskost og netto salgsverdi. For råvarer og varer i arbeid beregnes netto salgsverdi til salgsverdien av ferdig tilvirkede varer redusert for gjenværende tilvirkningskost og salgskostnader.

#### **Fordringer**

Kundefordringer og andre fordringer oppføres til pålydende etter fradrag for avsetning til forventet tap. Avsetning til tap gjøres på grunnlag av en individuell vurdering av de enkelte fordringer.

I tillegg gjøres det for øvrige kundefordringer en uspesifisert avsetning for å dekke antatt tap.

Noter side 1/9



DocuSign Envelope ID: BB16770C-8EFF-467C-8A66-6C07299835E4

## Pensjoner

Pensjonskostnader er beregning i henhold til NRS 6 hvor pensjonsordninger måles i samsvar med IAS 19.

Ytelsespensjoner: Lukket ordning som kun består av pensjonerte deltagere.

Arbeidsgiveravgift er inkludert i balanseført pensjonsforpliktelse.

Renteelementet av periodiserte kostnader er inkludert som finansinntekt (kostnad), netto. Aktuarielle gevinster og tap innregnes direkte mot egenkapital.

Innskuddspensjoner: Innbetalinger til innskuddsplanen kostnadsføres i perioden de oppstår.

Fierforetaksplaner: Der hvor det ikke finnes tilstrekkelig informasjon til å regnskapsføre planen som en ytelsesbasert pensjonsplan bokføres ordningen som om det var en innskuddsbasert pensjonsordning.

## Inntekter

### Ved varesalg:

Inntekt regnskapsføres når den er opptjent, altså når både risiko og kontroll i hovedsak er overført til kunden. Dette vil normalt være tilfellet når varen er levert til kunden. Inntektene regnskapsføres med verdien av vederlaget på transaksjonstidspunktet

### Ved tjenestesalg:

Inntekt regnskapsføres når den er opptjent, altså når krav på vederlag oppstår. Dette skjer når tjenesten ytes, i takt med at arbeidet utføres. Inntektene regnskapsføres med verdien av vederlaget på transaksjonstidspunktet.

## Kostnader

Kostnader regnskapsføres som hovedregel i samme periode som tilhørende inntekt. I de tilfeller det ikke er en klar sammenheng mellom utgifter og inntekter fastsettes fordelingen etter skjønnsmessige kriterier. Øvrige unntak fra sammenstillingsprinsippet er angitt der det er aktuelt.

## Skatter

Skattekostnaden sammenstilles med regnskapsmessig resultat før skatt. Skatt knyttet til egenkapitaltransaksjoner, for eksempel konsernbidrag, føres mot egenkapitalen.

Skattekostnaden består av betalbar skatt (skatt på årets direkte skattepliktige inntekt) og endring i netto utsatt skatt. Utsatt skatt og utsatt skattefordel er presentert netto i balansen. Skattesats for 2022 er 22%.

## Konsernrøgnskap

Konsernrøgnskap som omfatter selskapets virksomhet kan innhentes hos NORSK HYDRO ASA

## Kontantstrømoppstilling

Kontantstrømoppstilling er satt opp etter indirekte metode.

## Leasing

Selskapet har operasjonelle leasingkontrakter som er utgiftsført fortløpende samt finansielle leasingkontrakter som balanseføres. Etter en gjennomgang av alle operasjonelle leasingkontrakter i 2019 har selskapet omklassifisert en del leasingkontrakter fra operasjonell leasing til finansiell leasing.

## Hendelser etter balansedagen

Det er ingen hendelser etter balansedagen som kan eller har hatt innvirkning på regnskapet for 2022.

Noter side 2/9



DocuSign Envelope ID: BB16770C-8EFF-467C-8A66-6C07299835E4

## NOTE 2 SALGSINNTEKTER

Finnsetts virksomhetsområde er salg av aluminiumsprofiler

Pr geografisk marked	2022	2021
Norge	306 814 850	205 863 111
Sverige	183 281 750	213 774 342
Denmark	40 552 943	28 248 073
Andre	141 032 831	58 373 110
<b>Sum</b>	<b>681 482 174</b>	<b>506 258 642</b>
<b>Andel av salgsinntekt til konsernselskap</b>	<b>218 317 830</b>	<b>203 275 428</b>
<b>Annens delinntekt består av provisjonsinntekter fra konsernselskap</b>	<b>22 475 390</b>	<b>20 629 199</b>

## OPPLYSNINGER OM NÆRSTÅENDE PARTER

Selskapet har i år solgt 2702 tonn til konsernselskap av totalt 9804 tonn

Til konsernselskap er transaksjonene basert på markedspris

	2022	2021
<b>Omsetning til konsern</b>	<b>218 317 830</b>	<b>203 275 428</b>
Volum i tonn	2 782	3 237

## NOTE 3 PERSONALKOSTNADER

Innløst personal kostnader er medtatt med kr 4 822 604

	2022	2021
Lønn	71 048 240	88 663 479
Arbeidsgiveravgift	8 554 634	8 187 511
Pensjonskostnader (se note 8)	6 347 334	5 692 000
Andre ytelser	-1 811 743	-731 372
Innløst personalekostnader	4 822 604	6 081 418
<b>Avsetning til restrukturering</b>	<b>2 680 000</b>	<b>-728 507</b>
<b>Sum inkl innløst personalekostnad</b>	<b>92 641 075</b>	<b>87 146 628</b>

Ansatte inkl 10 ansatte lokalisert på Hydro Building System på Kjeller.

	2022	2021	
Antall ansatte pr 31 12	108	110	89 %
Årsverk pr 31 12	108	103	102 %
Antall ansatte gjennomsnitt	108	113	98 %
Årsverk gjennomsnitt	108	103	105 %

Ytelser til daglig leder januar - desember

Lønn og trekkpliktige ytelser 1.688.558

Daglig leder omfattes av en egen bonusordning avhengig av oppnådde nøkkeltall for bedriften  
I tillegg kommer annen godtgjørelse på 51 555,- og pensjonskostnad 158 430,-

Selskapet har ingen spesielle avtaler/opsjoner etc.  
Det er ikke utbetalt styrehonorar eller annen godtgjørelse til styret.  
Det er ikke gitt lån eller stilt sikkerhet for ansatte

Noter side 3/9



DocuSign Envelope ID: BB16770C-8EFF-467C-8A66-6C07299835E4

**NOTE 4**

**DRIFTSMIDLER**

		Immatrielle	Bygninger	Maskiner Inventar	Tomt	Bygninger Leasing	Maskiner Leasing	Sum
Anskaffelseskost	31/12-21	15 576 273	31 293 992	117 580 966	3 330	2 458 983	6 206 058	173 119 603
Tilgang				1 284 695			1 516 300	2 800 995
Disposal								0
<b>Salg av driftsmidler</b>								
Anskaffelseskost	31/12-22	15 576 273	31 293 992	118 865 662	3 330	2 458 983	7 722 358	175 920 598
Akk. Avskrivninger/medskrivninger		15 576 273	27 410 870	87 241 897		2 035 021	3 421 185	135 685 245
<b>Balansført verdi</b>	<b>31/12-22</b>	<b>0</b>	<b>3 883 122</b>	<b>31 823 765</b>	<b>3 330</b>	<b>423 963</b>	<b>4 301 174</b>	<b>40 235 353</b>
Derav anlegg under utførelse				0				

Årets avskrivninger	0	665 425	8 676 904		508 755	1 443 733,94	11 294 818
Årets nedskrivninger:	0						
	<b>0</b>	<b>665 425</b>	<b>8 676 904</b>	<b>0</b>	<b>508 755</b>	<b>1 443 734</b>	<b>11 294 818</b>

Økonomisk levetid	3-10 år	10-25 år	3-15 år	3-10 år	3-10 år	3-10 år
Avskrivningsplan	Lineær	Lineær	Lineær	Lineær	Lineær	Lineær

Årlig leie av ikke balansførte driftsmidler	554 686	579 243				
---------------------------------------------	---------	---------	--	--	--	--

**Firmaet har balansførte leieavtaler**

Leiebetalinger forfaller henholdsvis innen

	1 år	2-5 år	Gj. renter
Verdien av leieavtaler pr 31.12	NOK 4 725 138	1 842 409	3 082 727
Bokførte rentekostnader leasing	NOK 111 790		5,46 %

Selskapet har i 2019 gjennomgått alle sine leasingavtaler, og i den forbindelse omklassifisert en del av selskapets operasjonelle leasingavtaler til finansielle leasingavtaler i henhold til NRS 14-26

Noter side 4/9



DocuSign Envelope ID: BB16770C-8EFF-467C-8A66-6C07299835E4

## NOTE 5 REVISOR

Ulgiftsferte revisjonskostnader eksklusivt mva, beløper seg slik

	2022	2021
Løvpålagt revisjon	158 700	128 508
Reiseutgifter/utlegg	32 483	19 077
Andre tjenester	9 541	8 700
<b>Årets fakturerte revisjonskostnader</b>	<b>200 684</b>	<b>154 283</b>

## NOTE 6 SKATT

	2022	2021
<b>Betalbar skatt fremkommer slik:</b>		
Ordinært resultat før skattekostnad	25 750 475	26 145 103
Ikke fradagsberettigede kostnader/hillegg i næringsinntekter	487 289	
Ikke skattepliktig inntekt/fradrag i næringsinntekter	<u>2 985 035</u>	
Permanente forskjeller	3 472 302	-871 211
Endring midlertidige forskjeller	-8 059 721	6 456 133
Endring midl. forskjeller korr. 2020		-982 279
Mottatt konsernbidrag		
Utgitt konsernbidrag (skattepliktig)		
<b>Fremførbart underskudd</b>		
<b>Grunnlag betalbar skatt</b>	<b>21 172 056</b>	<b>33 747 635</b>
<b>Betalbar skatt på årets resultat</b>	<b>4 657 852</b>	<b>7 424 524</b>

<b>Årets skattekostnad fremkommer slik:</b>		
Skatteeffekt av konsernbidrag (avgitt)	0	0
Skatt OCI estimativisk pensjon	-856 708	286 446
Skatt på inntekter / kostnader ført direkte mot egenkapital		
<b>Endring utsatt skatt / utsatt skattefordel</b>	<b>1 771 158</b>	<b>-2 080 349</b>
<b>Årets totale skattekostnad</b>	<b>5 772 304</b>	<b>5 610 620</b>

<b>Betalbar skatt i balansen fremkommer slik:</b>		
<b>Betalbar skatt på årets resultat</b>	<b>4 657 852</b>	<b>7 424 524</b>
<b>Sum betalbar skatt</b>	<b>4 657 852</b>	<b>7 424 524</b>

Speallikasjon av grunnlag for utsatt skatt / utsatt skattefordel:

Driftsmidler	-12 375 461	-12 528 340
Kundefordringer	-188 839	-8 574 870
Gevinst- og tapskonto	-941 289	-1 178 575
Varelager	-420 703	-1 383 407
Pensjonsforpliktelse	-7 488 630	-10 611 967
Avsetninger god regnskapspraksis	-10 167 754	-7 029 213
<b>Balansegitte beholdninger</b>	<b>-27 197</b>	<b>-44 403</b>
<b>Sum midlertidige forskjeller med skatteeffekt</b>	<b>-31 597 844</b>	<b>-39 648 565</b>

Andre forskjeller

<b>Underskudd til fremføring</b>	<b>0</b>	<b>0</b>
<b>Sum andre forskjeller</b>	<b>0</b>	<b>0</b>

Forskjeller som ikke inngår i utsatt skatt/skattefordel

<b>Grunnlag utsatt skatt / utsatt skattefordel i balansen</b>	<b>-31 597 842</b>	<b>-39 648 565</b>
<b>Utsatt skatt (+) / utsatt skattefordel (-) pr 31.12.</b>	<b>-8 981 828</b>	<b>-8 722 684</b>

Endring utsatt skattefordel består av:

Resultatført endring utsatt skatt / utsatt skattefordel	5 772 304	5 610 620
Endring utsatt skatt / utsatt skattefordel direkte mot egenkapital		

Avstemming fra nominell til faktisk skattesats:

	Kroner	%
Forventet skatt etter nominell skattesats (22%)	9 665 105	22,0 %
Effekt av permanente forskjeller	763 907	
Skatt OCI estimativisk pensjon	-856 708	
<b>Utbytte fra/forbort skattemessig underskudd/andrel skattesats</b>	<b>0</b>	
<b>Skattekostnad i henhold til resultatregnskapet</b>	<b>5 772 303</b>	<b>22,4 %</b>

Utsatt skattefordel er oppført med utgangspunkt i fremtidig inntekt 0

Noter side 5/8



DocuSign Envelope ID: BB16770C-8EFF-467C-8A66-6C07299835E4

## NOTE 7

### ÅRETS ENDRING I EGENKAPITAL

	Aksjekapital	Overkurs	Annen egenkap.	Sum egenkapital
Egenkapital 01.01.2022	25 300 000	21700000	75 356 279	122 356 279
Estimat avvik i pensjoner			2 328 327	2 328 327
Årsresultat			19 978 171	19 978 171
<b>Egenkapital 31.12.2021</b>	<b>25 300 000</b>	<b>21 700 000</b>	<b>97 664 777</b>	<b>144 664 777</b>

## NOTE 8

### PENSJONER

Selskapet plikter å ha tjenestepensjonsordning etter lov om obligatorisk tjenestepensjon, og selskapets pensjonsordninger tilfredsstiller kravene i denne loven. Selskapet har flere typer pensjonsordninger, herav ytelsespensjonsordning, innskuddspensjonsordning og AFP.

#### Ytelsespensjonsordning og innskuddsplan

Selskapet har fra 01.01.14 innskuddspensjon som hovedpensjonsordning. Fra og med 01.01.20 har innskuddsprosenten vært 6% av lønn mellom 0 kroner til 7,1G og 20% for lønn mellom 7,1G-12G. Innskuddspensjon ble etablert fra og med 1. mars 2010 og fra samme tidspunkt ble den ytelsesbaserte pensjonsordningen lukket. Fra 1. januar 2014 ble 52 ansatte, født etter 1952, også overført til innskuddsordningen. Ytelsesordningen ble avviklet, men ansatte født i 1952 eller tidligere fikk beholde ytelsesordningen frem til pensjonsavgang.

Pr 31.12.22 er det i selskapet 113 er omfattet av innskuddsordningen.

#### Ny AFP-ordning

Ny AFP-ordning er ikke en førtidspensjonsordning, men en livsvarig ytelse. Ordningen er en ytelsesbasert flerforetaksordning. Det er selskapets oppfatning at det foreløpig ikke har tilstrekkelig informasjon om fordeling av pensjonskostnad, pensjonsforpliktelse og -midler i ordningen som muliggjør pålitelig måling innenfor en balansert kost/nyttevurdering. Selskapet behandler derfor ordningen regnskapsmessig som en innskuddsplan hvor premieinnbetalinger kostnadsføres løpende. Det gjøres ingen avsetning for forpliktelsene i regnskapet. Innbetalt premie i 2022 er kr1.237.642,-. Slik fellesordningen har lagt opp finansieringsstrukturen tilknyttet ny AFP forventes fakturert premie å øke i årene fremover. Når eller hvis tilstrekkelig data foreligger på en tilgjengelig måte slik at beregninger kan foretas, kan det ikke utelukkes at forpliktelsen som må innarbeides vil være betydelig.

Netto pensjonskostnad	2022	2021
NOK 1000		
Ytelsespensjonsordning	1 567	776
Innskuddsplan	4105	4102
Flerforetaksplan		
Ulmelding / oppgjør og administrasjonskostnader	76	219
Arbeidsgiveravgift	600	595
Netto pensjonskostnad (inngår i lønnskostnaden, se note 3)	6 347	5 692
Rentekostnad(-inntekt)	-541	136
Periodens aktuarielle gevinster og (tap) innregnet direkte i egenkapital	2 985	1 211
Akkumulerte aktuarielle gevinster og (tap) innregnet direkte i egenkapital	-8 494	-11 479

Noter side 6/9



DocuSign Envelope ID: BB16770C-8EFF-467C-8A66-6C07299835E4

## NOTE 8

## PENSJONER

Avstemming av pensjonsordningen faktiske netto- og balanseførte pensjonsforpliktelse		
NOK 1000	2022	2021
Opptjente pensjonsforpliktelser	-7 175	-9 050
Pensjonsmidler		
Balanseført innskuddsfond	1 283	572
Arbeidsgiveravgift	-1 576	-
Netto pensjonsforpliktelse/-eiendel	-7 469	-8 478
Bokført pensjonseiendel	1 283	572
Bokført pensjonsforpliktelse	-8 751	-10 969
Netto bokført pensjonsforpliktelse/-eiendel	-7 469	-10 397
Endringer i brutto pensjonsforpliktelse		
NOK 1000	2022	2021
Inngående balanse	-17 854	-17 541
Pensjon opptjent i perioden	-	-166
Rentekostnad på løpt pensjonsforpliktelse	-262	-269
Utbetalte ytelser	1 079	984
Aktuarielle gevinster og tap	1 153	-950
Utmelding / oppgjør		
Arbeidsgiveravgift av innbetalinger		88
Annet	-143	
Utgående balanse brutto pensjonsforpliktelse, sikret og usikret ordning	-16 027	-17 854
Endringer i pensjonseiendeler		
NOK 1000	2022	2021
Inngående balanse	7 527	8 016
Forventet avkastning	92	133
Aktuarielle gevinster og tap	1 870	-262
Flytting premiefond		-
Utmelding / oppgjør		-
Annet	-360	-360
Utgående balanse pensjonseiendeler, sikret ordning	9 130	7 527
	-6 897	-10 327
Økonomiske og demografiske forutsetninger:		
NOK 1000	2022	2021
Diskonteringsrente	3,00 %	1,50 %
Forventet lønnsregulering	3,50 %	2,50 %
Forventet G-regulering	3,25 %	2,25 %
Anvendt dødelighetstabell		

Forutsetningene er basert på forhold per årsevalueringstidspunkt og er basert på selskaps-spesifikke forhold

Noter side 7/9



DocuSign Envelope ID: BB16770C-8EFF-467C-8A66-6C07299835E4

<b>NOTE 9</b>	<b>VARELAGER</b>	<b>2022</b>	<b>2021</b>
Råvarer		7 471 208	3 607 236
Pakke materialer		3 000 000	1 000 000
Vedlikeholdsdeler			
Varer i arbeid og Ferdig varer		10 747 734	40 221 876
Innkjøpte deler			
Ukurans		-420 703	-1 383 407
<b>Sum</b>		<b>26 798 239</b>	<b>43 445 707</b>

VIA som er eldre enn 6 måneder er vurdert som ukurant. Verdien er vurdert til 60% av bokført verdi.

<b>NOTE 10</b>	<b>KORTSIKTIG FORDRING og GJELD TIL KONSERNSELSKAPER</b>	<b>2022</b>	<b>2021</b>
Fordring			
Debitorfordringer konsern		11 360 710	21 002 010
Mottatt konsernbidrag			
Banksalido HYDRO (konsern)		03 754 615	55 148 622
Andre		587 580	190 857
<b>Sum</b>		<b>105 702 921</b>	<b>76 341 489</b>
Gjeld			
Kreditorgjeld konsern		22 356 048	11 264 657
Avgitt konsernbidrag		0	0
<b>Sum</b>		<b>22 356 048</b>	<b>11 264 657</b>

<b>NOTE 11</b>	<b>GARANTIER</b>	<b>2022</b>	<b>2021</b>
Bankgaranti for Skattetrekk fra Handelsbanken		5 000 000	4 000 000

**NOTE 12** **IMMATERIELLE EIENDELER**

Generell forskning og utvikling er uvesentlig og eventuelle ugifter kostnadsføres fortløpende.

Immaterielle driftsmidler er medtatt i note 15.

<b>NOTE 13</b>	<b>OFFENTLIGE TILSKUDD/ CO2 kompensasjon</b>	<b>2022</b>	<b>2021</b>
CO2 kompensasjon		826 790	0

Noter side 6/9



DocuSign Envelope ID: BB16770C-8EFF-467C-8A66-6C07299835E4

## **NOTE 14** **OPPLYSNINGER OM FINANSIELL RISIKO**

Sentrale risikoforhold vurderes løpende av selskapets ledelse  
Aluminium bolt for produksjon kjøpes inn for fremtidig levering i henhold til rapportert salg av egne produkter  
Selskapet har ingen løpende terminkontrakter pr 31.12.2022  
Største delen av eksterne kundeordringer er foråkrøet  
Selskapet har ingen pantsatte aktiva

## **NOTE 15** **AKSJEKAPITAL OG AKSJONERINFORMASJON /FUSJON MED SIVA**

Aksjekapitalen i Hydro Extrusion Norway AS består av 23 000 aksjer av 1100 kr  
100% av aksjene er eiet av Hydro Extruded Solutions AS (86928652)  
Informasjon om konsernregnskap kan leses hos Norsk Hydro ASA

Sapa Eiendom Magnor AS (984463561) ble innfusjonert i Hydro Extrusion Norway AS (Sapa Profiler Magnor) første kvartal 2017  
Ved fusjonen har Hydro Extrusion Norway AS overtatt eiendeler, rettigheter og forpliktelser tilhørende SAPA Eiendom Magnor AS  
Fusjonen ble gjennomført med skattemessig og regnskapsmessig kontinuitet

## **NOTE 16** **ANDEL I TILKNYTTETE SELSKAPER OG AKSJER**

Hydro Extrusion Norway AS eier 25% av EIDSKOG ENERGI AS,  
Kontoradresse: Gaustadveien 17, 2240 Magnor  
Bokført verdi av andelen ( NOK 300.000) ble nedskrevet til null i 2014

	Aksjekapital	Annen egenkap.	Sum egenkapital
Selskapet egenkapital 31.12.2021	400 000	-438 685	-38 685
Selskapet resultat 2022		-177 774	-177 774
<b>Avsatt utbytte</b>			
<b>Selskapet egenkapital 31.12.2022</b>	<b>400 000</b>	<b>-616 459</b>	<b>-216 459</b>

Noter side 99



DocuSign Envelope ID: BB16770C-8EFF-467C-8A66-6C07299835E4



**Organisasjonsnummer: 942 613 466**

# ÅRSBERETNING FOR 2022



DocuSign Envelope ID: BB16770C-8EFF-467C-8A66-6C07299835E4



## Innholdsfortegnelse

HYDRO EXTRUSION NORWAY AS .....	0
1. VIRKSOMHETEN .....	2
2. FORTSATT DRIFT .....	2
3. ARBEIDSMILJØ .....	2
4. LIKESTILLINGSREDGJØRELSE .....	3
4.1.1 Faktisk tilstand: .....	3
4.1.2 Aktiviteter: .....	3
4.1.3 Planlagte tiltak: .....	3
4.1.4 Åpenhetsloven: .....	3
5. YTRE MILJØ .....	4
6. REDEGJØRELSE FOR ÅRSREGNSKAPET .....	4
7. FINANSIELL RISIKO .....	4
7.1.1 Markedsrisiko .....	4
7.1.2 Kredittrisiko .....	4
7.1.3 Likviditetsrisiko .....	4
8. FREMTIDIG UTVIKLING .....	5
9. RESULTATDISPONERING .....	5



DocuSign Envelope ID: BB16770C-8EFF-467C-8A66-6C07299835E4



## 1. VIRKSOMHETEN

Hydro Extrusion Norway AS ekstruderer og bearbeider profiler i aluminium, med salg til sine hovedmarkeder i Norge, Sverige, samt en del produksjon til øvrige land i Europa.

Produksjonen skjer på fabrikken på Magnor. Selskapet har en ekstruderingspresse, en anodiseringslinje for overflatebehandling og noe utstyr for mekanisk bearbeiding (stanser, sager og kundespesifikke maskiner).

## 2. FORTSATT DRIFT

Årsregnskapet er gjort opp under forutsetning av fortsatt drift.

Styret bekrefter at årsregnskapet gir et rettvise bilde av selskapets eiendeler og gjeld, finansiell stilling og resultat pr 31.12.2022.

## 3. ARBEIDSMILJØ

Arbeidsmiljøet er positivt, og selskapet fokuserer i stor grad på helse, miljø og sikkerhet.

	2022	2021
Rapportert tilløp til skade eller forebyggende rapporter, antall	1 025	927
TRR	4,61	9,32
Sykefravær (%)	3,9	5,59

TRR verdi viser antall personskader (inkluderer fraværsskader, personskader som har medført legebehandling og omplasseringer eller alternativt arbeid) pr. million arbeidstimer.

Inkluderende Arbeidsliv har høyt fokus med god deltagelse av verneombudene og tillitsvalgte. Bedriften har etablerte arbeidsrutiner for dette arbeidet.

Firmaet har ca 1,5 årsverk for å ivareta forebyggende HMS arbeid. Bedriften er ISO 14001 godkjent. Det jobbes systematisk for å ivareta sikkerhet gjennom holdningsskapende arbeide. Det foretas intern revisjon for å følge opp internkontroll systemet, samt ekstern revisjon fra det DNV GL (ISO14001).



DocuSign Envelope ID: BB16770C-8EFF-467C-8A66-6C07299835E4



## 4. LIKESTILLINGSREDGJØRELSE

### 4.1.1 Faktisk tilstand:

Bedriften har 112 fast ansatte og 2 vikarer pr 31.12.22. Av disse er 10 fast ansatte lokalisert til Building System på Kjeller. Av antallet på 112 er 27 kvinner.

Kjønnsbalanse*		Midlertidig ansatte*		Foreldrepermisjon*		Faktisk deltid*		Ufrivillig deltid**	
Oppgis i antall		Oppgis i antall eller prosentandel av alle ansatte		Oppgis i gjennomsnitt antall uker		Oppgis i antall eller prosentandel av alle ansatte		Oppgis i antall eller prosentandel av alle ansatte	
Kvinner	Menn	Kvinner	Menn	Kvinner	Menn	Kvinner	Menn	Kvinner	Menn
27	85	0	2	21	14	1	1	0	0

Stjerneforklaring:

\* Skal kartlegges hvert år

\*\* Skal kartlegges (minst) annethvert år

**Tall pr 31.12.22**

Vi har utarbeidet en rapport om mangfold og inkludering i henhold til norske lovkrav, se side 116 og 232 i Hydro ASAs årsrapport: [Hydro.com/no-NO/investorer/reports-and-presentations/annual-reports/](https://www.hydro.com/no-NO/investorer/reports-and-presentations/annual-reports/)

### 4.1.2 Aktiviteter:

Bevisst søke og oppmuntre til å få kvinnelige ledere og tilretteleggere. Gjennom skole og opplæringskontor påvirke kvinner til å ta yrkesfag innen industri slik at en kan rekruttere ansatte blant et bredere utvalg av begge kjønn. Bedriftens tall for likestilling blir fremlagt for Arbeidsmiljøutvalget 2 ganger pr år.

### 4.1.3 Planlagte tiltak:

Jobbe tett med lokale skoler slik at elevene ser hvilke yrker lokal industri trenger, og dette vil også være industriens mulighet til å få kvinner interessert i industri. Via Employer Branding vise mangfoldet vi har av ansatte i dag, og hva vi gjør og hvilke yrker vi ansetter. Forankre dette i selskapets policy.

### 4.1.4 Åpenhetsloven:

Dette temaet blir behandlet i Hydro ASAs årsrapport og viser hvilke forpliktelser vi har i henhold til åpenhetsloven om å kartlegge og styre risiko knyttet til menneskerettigheter og arbeidsforhold, og at åpenhet er viktig for å skape like konkurransevilkår globalt og for å trygge selskapets omdømme. Se side 60, 83, 103, 104, 118 og 120 <https://www.hydro.com/Document/Doc/annual-report-2022nor.pdf?docId=590421>



DocuSign Envelope ID: BB16770C-8EFF-467C-8A66-6C07299835E4



## 5. YTRE MILJØ

Hydro Extrusion Norway AS legger stor vekt på å ivareta det ytre miljøet. Dagens utslipp til kommunalt avløp fra anodiseringen blir renset i eget renseanlegg. Utslippene ligger godt under gjeldende krav i utslippstillatelsen fra fylkesmannen. Avfall fra renseanlegget blir deponert.

Omfanget av påvirkning av det ytre miljø ligger innenfor selskapets egne målsetninger. Det er ingen miljømessige forhold som har konsekvenser for fremtidig drift. Selskapet er sertifisert iht. ISO14001.

## 6. REDEGJØRELSE FOR ÅRSREGNSKAPET

Selskapet hadde i 2022 en total omsetning på 681,482 MNOK mot 526,888 MNOK i 2021. Generelt var markedet i 2022 preget av veldig høy aktivitet hele året, og vi har kjørt helkontinuerlig skiftgang mesteparten av året. Årets overskudd før skatt ble 25,750 MNOK mot 26,145 MNOK i 2021.

Samlet kontantstrøm fra operasjonelle aktiviteter var på 39,894 MNOK. Driftsresultatet var på 24,832 MNOK.

Selskapets likviditet og egenkapital er tilfredsstillende.

Det er ikke tegnet forsikring for styrets medlemmer og daglig leder for deres mulige ansvar overfor foretaket og tredjepersoner.

## 7. FINANSIELL RISIKO

Sentrale risikoforhold vurderes løpende av selskapets ledelse.

### 7.1.1 Markedsrisiko

Aluminium bolt for produksjon kjøpes inn for fremtidig levering i henhold til rapportert salg av egne produkter. Selskapet er eksponert for endringer i valutakurser, spesielt SEK og EUR. Selskapet inngår noe av metallinnkjøpet som «back to back»-avtaler for å redusere denne type risiko.

### 7.1.2 Kredittrisiko

Historisk sett har selskapet hatt minimalt med tap. Selskapet har en tett oppfølging av utestående fordringer og bruk av sikkerhetsstillelser. Ved årets slutt 2022 hadde vi noen kunder med utestående fordringer som ble vurdert som veldig usikre, og det ble ført en del til tap.

### 7.1.3 Likviditetsrisiko

Selskapets likviditet vurderes som tilfredsstillende.



DocuSign Envelope ID: BB16770C-8EFF-467C-8A66-6C07299835E4



## 8. FREMTIDIG UTVIKLING

Det har vært bra aktivitet i markedet i 2022, og vi har levert langt mer enn budsjettet.

Vi har fokus på økt samarbeidet med andre søsterbedrifter i Norden i Hydro-konsernet, og dette styrker våre muligheter i det norske markedet.

Det er ved avleggelse av regnskapet fortsatt bra ordreinngang og dette gjøre at vi også i 2022 opprettholder helkontinuerlig skiftgang.

Regnskapet er utarbeidet under forutsetning om fortsatt drift.

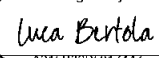
## 9. RESULTATDISPONERING

Resultat etter skatt er 19,978 MNOK.


Selskapets balanseførte egenkapital er 145 MNOK.

Styret vil takke alle ansatte for den gode innsatsen i 2022.


Magnor, 27.06.23

DocuSigned by:  
  
A315B32B5017447...

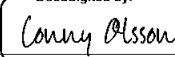
Luca Bertola  
Styreleder

DocuSigned by:  
  
9221A6B382F5489...

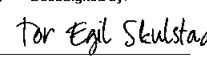
Jacob Reeckmann  
Styremedlem

DocuSigned by:  
  
EF9944EAC6442D...

Peter Uhrenholt  
Daglig leder

DocuSigned by:  
  
2F385BF61BD3445...

Conny Olsson  
Ansattrepresentant

DocuSigned by:  
  
2E303196335B489...

Tor Egil Skulstad  
Ansattrepresentant



KPMG AS  
Vangsveien 73  
N-2317 Hamar

Telephone +47 45 40 40 63  
Internet www.kpmg.no  
Enterprise 935 174 627 MVA

Til generalforsamlingen i Hydro Extrusion Norway AS

## Uavhengig revisors beretning

### Konklusjon

Vi har revidert årsregnskapet for Hydro Extrusion Norway AS som består av balanse per 31. desember 2022, resultatregnskap og kontantstrømpoppstilling for regnskapsåret avsluttet per denne datoen og noter til årsregnskapet, herunder et sammendrag av viktige regnskapsprinsipper.

### Etter vår mening

- oppfyller årsregnskapet gjeldende lovkrav, og
- gir årsregnskapet et rettviseende bilde av selskapets finansielle stilling per 31. desember 2022, og av dets resultater og kontantstrømmer for regnskapsåret avsluttet per denne datoen i samsvar med regnskapslovens regler og god regnskapsskikk i Norge.

### Grunnlag for konklusjonen

Vi har gjennomført revisjonen i samsvar med International Standards on Auditing (ISA-ene). Våre oppgaver og plikter i henhold til disse standardene er beskrevet nedenfor under *Revisors oppgaver og plikter ved revisjonen av årsregnskapet*. Vi er uavhengige av selskapet i samsvar med kravene i relevante lover og forskrifter i Norge og International Code of Ethics for Professional Accountants (inkludert internasjonale uavhengighetsstandarder) utstedt av International Ethics Standards Board for Accountants (IESBA-reglene), og vi har overholdt våre øvrige etiske forpliktelser i samsvar med disse kravene. Innhentet revisjonsbevis er etter vår vurdering tilstrekkelig og hensiktsmessig som grunnlag for vår konklusjon.

### Øvrig informasjon

Styret og daglig leder (ledelsen) er ansvarlige for informasjonen i årsberetningen. Øvrig informasjon omfatter informasjon i årsrapporten bortsett fra årsregnskapet og den tilhørende revisjonsberetningen. Vår konklusjon om årsregnskapet ovenfor dekker ikke informasjonen i årsberetningen.

I forbindelse med revisjonen av årsregnskapet er det vår oppgave å lese årsberetningen. Formålet er å vurdere hvorvidt det foreligger vesentlig inkonsistens mellom årsberetningen og årsregnskapet og den kunnskap vi har opparbeidet oss under revisjonen av årsregnskapet, eller hvorvidt informasjon i årsberetningen ellers fremstår som vesentlig feil. Vi har plikt til å rapportere dersom årsberetningen fremstår som vesentlig feil. Vi har ingenting å rapportere i så henseende.

Basert på kunnskapen vi har opparbeidet oss i revisjonen, mener vi at årsberetningen

- er konsistent med årsregnskapet og
- inneholder de opplysninger som skal gis i henhold til gjeldende lovkrav.

### Offices in:

© KPMG AS, a Norwegian limited liability company and a member firm of the KPMG global organization of independent member firms affiliated with KPMG International Limited, a private English company limited by guarantee. All rights reserved.

Statsautoriserte revisorer - medlemmer av Den norske Revisorforening

Oslo	Elverum	Mo i Rana	Tromsø
Alta	Finnsnes	Molde	Trondheim
Arendal	Hamar	Sandefjord	Tynset
Bergen	Haugesund	Stavanger	Ulsteinvik
Bode	Knarvik	Stord	Ålesund
Drammen	Kristiansand	Straume	

Penneo Dokumentnøkkel: WETXH-MPC8I-MJEVG-WM1CE-HTGY4-4NSYH



## Ledelsens ansvar for årsregnskapet

Ledelsen er ansvarlig for å utarbeide årsregnskapet og for at det gir et rettviseende bilde i samsvar med regnskapslovens regler og god regnskapsskikk i Norge. Ledelsen er også ansvarlig for slik internkontroll som den finner nødvendig for å kunne utarbeide et årsregnskap som ikke inneholder vesentlig feilinformasjon, verken som følge av misligheter eller utilsiktede feil.

Ved utarbeidelsen av årsregnskapet må ledelsen ta standpunkt til selskapets evne til fortsatt drift og opplyse om forhold av betydning for fortsatt drift. Forutsetningen om fortsatt drift skal legges til grunn for årsregnskapet så lenge det ikke er sannsynlig at virksomheten vil bli avvirket.

## Revisors oppgaver og plikter ved revisjonen av årsregnskapet

Vårt mål er å oppnå betryggende sikkerhet for at årsregnskapet som helhet ikke inneholder vesentlig feilinformasjon, verken som følge av misligheter eller utilsiktede feil, og å avgi en revisjonsberetning som inneholder vår konklusjon. Betryggende sikkerhet er en høy grad av sikkerhet, men ingen garanti for at en revisjon utført i samsvar med ISA-ene, alltid vil avdekke vesentlig feilinformasjon. Feilinformasjon kan oppstå som følge av misligheter eller utilsiktede feil. Feilinformasjon er å anse som vesentlig dersom den enkeltvis eller samlet med rimelighet kan forventes å påvirke de økonomiske beslutningene som brukerne foretar på grunnlag av årsregnskapet.

Som del av en revisjon i samsvar med ISA-ene, utøver vi profesjonelt skjønn og utviser profesjonell skepsis gjennom hele revisjonen. I tillegg:

- identifiserer og vurderer vi risikoen for vesentlig feilinformasjon i regnskapet, enten det skyldes misligheter eller utilsiktede feil. Vi utformer og gjennomfører revisjonshandlinger for å håndtere slike risikoer, og innhenter revisjonsbevis som er tilstrekkelig og hensiktsmessig som grunnlag for vår konklusjon. Risikoen for at vesentlig feilinformasjon som følge av misligheter ikke blir avdekket, er høyere enn for feilinformasjon som skyldes utilsiktede feil, siden misligheter kan innebære samarbeid, forfalskning, bevisste utelatelser, uriktige fremstillinger eller overstyring av internkontroll.
- opparbeider vi oss en forståelse av intern kontroll som er relevant for revisjonen, for å utforme revisjonshandlinger som er hensiktsmessige etter omstendighetene, men ikke for å gi uttrykk for en mening om effektiviteten av selskapets interne kontroll.
- evaluerer vi om de anvendte regnskapsprinsippene er hensiktsmessige og om regnskapsestimaterne og tilhørende noteopplysninger utarbeidet av ledelsen er rimelige.
- konkluderer vi på om ledelsens bruk av fortsatt drift-forutsetningen er hensiktsmessig, og, basert på innhentede revisjonsbevis, hvorvidt det foreligger vesentlig usikkerhet knyttet til hendelser eller forhold som kan skape tvil av betydning om selskapets evne til fortsatt drift. Dersom vi konkluderer med at det eksisterer vesentlig usikkerhet, kreves det at vi i revisjonsberetningen henleder oppmerksomheten på tilleggsopplysningene i årsregnskapet, eller, dersom slike tilleggsopplysninger ikke er tilstrekkelige, at vi modifierer vår konklusjon. Våre konklusjoner er basert på revisjonsbevis innhentet frem til datoen for revisjonsberetningen. Etterfølgende hendelser eller forhold kan imidlertid medføre at selskapet ikke kan fortsette driften.
- evaluerer vi den samlede presentasjonen, strukturen og innholdet i årsregnskapet, inkludert tilleggsopplysningene, og hvorvidt årsregnskapet gir uttrykk for de underliggende transaksjonene og hendelsene på en måte som gir et rettviseende bilde.



Vi kommuniserer med styret blant annet om det planlagte innholdet i og tidspunkt for revisjonsarbeidet og eventuelle vesentlige funn i revisjonen, herunder vesentlige svakheter i intern kontroll som vi avdekker gjennom revisjonen.

Hamar, 30. juni 2023  
KPMG AS

Stein Erik Lund  
*Statsautorisert revisor*  
(elektronisk signert)

Penneo Dokumentnøkkel: WETXH-MPC8I-MJEVG-WM1CE-HTGY4-4N5YH



# PENNEO

Signaturene i dette dokumentet er juridisk bindende. Dokument signert med "Penneo"™ - sikker digital signatur.  
De signerende parter sin identitet er registrert, og er listet nedenfor.

"Med min signatur bekrefter jeg alle datoer og innholdet i dette dokument."

## Stein Erik Lund

Statsautorisert revisor

Serienummer: 9578-5993-4-1583118

IP: 80.232.xxx.xxx

2023-06-30 18:05:53 UTC



Penneo Dokumentnøkkel: WETXH-MPC8I-MJEVG-WM1CE-HTGY4-4NSYH

Dokumentet er signert digitalt, med **Penneo.com**. Alle digitale signatur-data i dokumentet er sikret og validert av den datamaskin-utregnede hash-verdien av det opprinnelige dokument. Dokumentet er låst og tids-stemplet med et sertifikat fra en betrodd tredjepart. All kryptografisk bevis er integrert i denne PDF, for fremtidig validering (hvis nødvendig).

### Hvordan bekrefter at dette dokumentet er originalen?

Dokumentet er beskyttet av ett Adobe CDS sertifikat. Når du åpner dokumentet i

Adobe Reader, skal du kunne se at dokumentet er sertifisert av **Penneo e-signature service <penneo@penneo.com>**. Dette garanterer at innholdet i dokumentet ikke har blitt endret.

Det er lett å kontrollere de kryptografiske beviser som er lokalisert inne i dokumentet, med Penneo validator - <https://penneo.com/validator>