



ÅRSREGNSKAPET FOR REGNSKAPSÅRET 2022 - GENERELL INFORMASJON

Enheten

Organisasjonsnummer: 999 006 477
Organisasjonsform: Aksjeselskap
Foretaksnavn: GRANLUND CONSULTING AS
Forretningsadresse: Per Morks veg 3
2005 RÆLINGEN

Regnskapsår

Årsregnskapets periode: 01.01.2022 - 31.12.2022

Konsern

Morselskap i konsern: Nei

Regnskapsregler

Regler for små foretak benyttet: Ja
Benyttet ved utarbeidelsen av årsregnskapet til selskapet: Regnskapslovens alminnelige regler

Årsregnskapet fastsatt av kompetent organ

Bekreftet av representant for selskapet: Asbjørn Granlund
Dato for fastsettelse av årsregnskapet: 16.05.2023

Grunnlag for avgivelse

År 2022: Årsregnskapet er elektronisk innlevert
År 2021: Tall er hentet fra elektronisk innlevert årsregnskap fra 2022

Det er ikke krav til at årsregnskapet m.v. som sendes til Regnskapsregisteret er undertegnet. Kontrollen på at dette er utført ligger hos revisor/enhetens øverste organ. Sikkerheten ivaretas ved at innsender har rolle/rettighet for innsending av årsregnskapet via Altinn, og ved at det bekreftes at årsregnskapet er fastsatt av kompetent organ.

Brønnøysundregistrene, 09.06.2024



Resultatregnskap

Beløp i: NOK	Note	2022	2021
RESULTATREGNSKAP			
Inntekter			
Salgsinntekt		4 611 886	4 667 377
Sum inntekter		4 611 886	4 667 377
Kostnader			
Lønnskostnad	2	2 703 077	2 729 256
Annen driftskostnad	1	187 625	260 501
Sum kostnader		2 890 702	2 989 757
Driftsresultat		1 721 183	1 677 620
Finansinntekter og finanskostnader			
Annen renteinntekt		8 006	2 160
Sum finansinntekter		8 006	2 160
Annen rentekostnad		358	505
Sum finanskostnader		358	505
Netto finans		7 649	1 655
Ordinært resultat før skattekostnad		1 728 832	1 679 275
Skattekostnad på resultat	3	380 347	369 493
Ordinært resultat etter skattekostnad		1 348 485	1 309 782
Årsresultat		1 348 485	1 309 782
Årsresultat etter minoritetsinteresser		1 348 485	1 309 782
Totalresultat		1 348 485	1 309 782
Overføringer og disponeringer			
Ordinært utbytte		1 300 000	1 260 601
Avsatt til annen egenkapital		48 485	49 181
Sum overføringer og disponeringer	4	1 348 485	1 309 782



Balanse

Beløp i: NOK	Note	2022	2021
BALANSE - EIENDELER			
Anleggsmidler			
Immaterielle eiendeler			
Sum anleggsmidler		0	0
Omløpsmidler			
Varer			
Fordringer			
Kundefordringer		787 357	406 320
Andre kortsiktige fordringer		2 755	3 351
Sum fordringer		790 112	409 671
Bankinnskudd, kontanter og lignende			
Bankinnskudd, kontanter o.l.		2 909 414	3 151 710
Sum bankinnskudd, kontanter og lignende		2 909 414	3 151 710
Sum omløpsmidler		3 699 526	3 561 381
SUM EIENDELER		3 699 526	3 561 381
BALANSE - EGENKAPITAL OG GJELD			
Egenkapital			
Innskutt egenkapital			
Aksjekapital		30 000	30 000
Sum innskutt egenkapital		30 000	30 000
Opptjent egenkapital			
Annen egenkapital	4	1 292 236	1 243 751
Sum opptjent egenkapital		1 292 236	1 243 751
Sum egenkapital		1 322 236	1 273 751



Balanse

Beløp i: NOK	Note	2022	2021
Sum langsiktig gjeld		0	0
Kortsiktig gjeld			
Betalbar skatt	3	380 347	369 493
Skyldig offentlige avgifter		368 632	384 388
Utbytte	4	1 300 000	1 260 601
Annen kortsiktig gjeld		328 311	273 148
Sum kortsiktig gjeld		2 377 290	2 287 630
Sum gjeld		2 377 290	2 287 630
SUM EGENKAPITAL OG GJELD		3 699 526	3 561 381



Brønnøysundregistrene

ÅRSREGNSKAP FOR REGNSKAPSÅRET 2022 - GENERELL INFORMASJON

Journalnummer: 2023 412986

Enheten

Organisasjonsnummer: 999 006 477
Organisasjonsform: Aksjeselskap
Foretaksnavn: GRANLUND CONSULTING AS
Forretningsadresse: Per Morks veg 3
2005 RÆLINGEN

Regnskapsår

Årsregnskapets periode: 01.01.2022 - 31.12.2022

Konsern

Morselskap i konsern: Nei

Regnskapsregler

Regler for små foretak benyttet: Ja
Benyttet ved utarbeidelsen av
årsregnskapet til selskapet: Regnskapslovens alminnelige regler

Årsregnskapet fastsatt av kompetent organ

Bekreftet av representant for selskapet: Asbjørn Granlund
Dato for fastsettelse av årsregnskapet: 16.05.2023

Grunnlag for avgivelse

År 2022: Årsregnskap er elektronisk innlevert.
År 2021: Tall er hentet fra elektronisk innlevert årsregnskap fra 2022.

Det er ikke krav til at årsregnskapet m.v. som sendes til Regnskapsregisteret er undertegnet. Kontrollen på at dette er utført ligger hos revisor/enhetens øverste organ. Sikkerheten ivaretas ved at innsender har rolle/rettighet for innsending av årsregnskapet via Altinn, og ved at det bekreftes at årsregnskapet er fastsatt av kompetent organ.

Brønnøysundregistrene, 31.05.2023



Organisasjonsnr: 999 006 477
GRANLUND CONSULTING AS

RESULTATREGNSKAP

Beløp i: NOK	Note	2022	2021
RESULTATREGNSKAP			
Inntekter			
Salgsinntekt		4 611 886	4 667 377
Sum inntekter		4 611 886	4 667 377
Kostnader			
Lønnskostnad	2	2 703 077	2 729 256
Annen driftskostnad	1	187 625	260 501
Sum kostnader		2 890 702	2 989 757
Driftsresultat		1 721 183	1 677 620
Finansinntekter og finanskostnader			
Annen renteinntekt		8 006	2 160
Sum finansinntekter		8 006	2 160
Annen rentekostnad		358	505
Sum finanskostnader		358	505
Netto finans		7 649	1 655
Ordinært resultat før skattekostnad			
Skattekostnad på resultat	3	380 347	369 493
Ordinært resultat etter skattekostnad		1 348 485	1 309 782
Årsresultat		1 348 485	1 309 782
Årsresultat etter minoritetsinteresser		1 348 485	1 309 782
Totalresultat		1 348 485	1 309 782
Overføringer og disponeringer			
Ordinært utbytte		1 300 000	1 260 601
Avsatt til annen egenkapital		48 485	49 181
Sum overføringer og disponeringer	4	1 348 485	1 309 782



Organisasjonsnr: 999 006 477
GRANLUND CONSULTING AS

BALANSE

Beløp i: NOK **Note** **2022** **2021**

BALANSE - EIENDELER

Anleggsmidler
Immaterielle eiendeler

Sum anleggsmidler 0 0

Omløpsmidler
Varer

Fordringer

Kundefordringer 787 357 406 320
Andre kortsiktige
fordringer 2 755 3 351
Sum fordringer 790 112 409 671

**Bankinnskudd, kontanter
og lignende**

Bankinnskudd, kontanter o.
l. 2 909 414 3 151 710
Sum bankinnskudd,
kontanter og lignende 2 909 414 3 151 710

Sum omløpsmidler 3 699 526 3 561 381

SUM EIENDELER 3 699 526 3 561 381

BALANSE - EGENKAPITAL OG GJELD

Egenkapital

Innskutt egenkapital

Aksjekapital 30 000 30 000
Sum innskutt egenkapital 30 000 30 000

Opptjent egenkapital

Annen egenkapital 4 1 292 236 1 243 751
Sum opptjent egenkapital 1 292 236 1 243 751

Sum egenkapital 1 322 236 1 273 751

Sum langsiktig gjeld 0 0

Kortsiktig gjeld

Betalbar skatt 3 380 347 369 493
Skyldig offentlige avgifter 368 632 384 388
Utbytte 4 1 300 000 1 260 601
Annen kortsiktig gjeld 328 311 273 148
Sum kortsiktig gjeld 2 377 290 2 287 630



Sum gjeld	2 377 290	2 287 630
SUM EGENKAPITAL OG GJELD	3 699 526	3 561 381



Organisasjonsnr: 999 006 477
GRANLUND CONSULTING AS

NOTEOPPLYSNINGER - SELSKAP - alle poster oppgitt i hele tall

Note
2

Antall årsverk i regnskapsåret
2.00

Sum Beløp

Balanseført verdi 31.12. Varige driftsmidler Immaterielle eiend.

Konsernregnskap

Morselskapet sitt navn

Forretningskontor for morselskapet

Begrunnelse for at datterselskap er utelatt fra konsolideringen

Samlet beløp - tilknyttet selskap Årets Fjorårets

Samlet beløp - foretak i samme konsern Årets Fjorårets

Samlet beløp - foretak i samme konsern Årets Fjorårets

Samlet beløp - felles kontrollert virksomhet Årets Fjorårets

Pantstillelse Beløp

Beholdning av egne aksjer Antall Pålydende Andel av aksjek.



PLUS REVISJON AS
Audit & Advisory

Til generalforsamlingen i Granlund Consulting AS

Uavhengig revisors beretning

Konklusjon

Vi har revidert årsregnskapet for Granlund Consulting AS som viser et overskudd på kr 1 348 485. Årsregnskapet består av balanse per 31.12 2022, resultatregnskap for regnskapsåret avsluttet per denne datoen og noter til årsregnskapet, herunder et sammendrag av viktige regnskapsprinsipper.

Etter vår mening

- oppfyller årsregnskapet gjeldende lovkrav, og
- gir årsregnskapet et rettviseende bilde av selskapets finansielle stilling per 31.12 2022 og av dets resultater for regnskapsåret avsluttet per denne datoen i samsvar med regnskapslovens regler og god regnskapsskikk i Norge.

Grunnlag for konklusjonen

Vi har gjennomført revisjonen i samsvar med International Standards on Auditing (ISA-ene). Våre oppgaver og plikter i henhold til disse standardene er beskrevet nedenfor under "Revisors oppgaver og plikter ved revisjonen av årsregnskapet". Vi er uavhengige av selskapet i samsvar med kravene i relevante lover og forskrifter i Norge og International Code of Ethics for Professional Accountants (inkludert internasjonale uavhengighetsstandarder) utstedt av International Ethics Standards Board for Accountants (IESBA-reglene), og vi har overholdt våre øvrige etiske forpliktelser i samsvar med disse kravene. Innhentet revisjonsbevis er etter vår vurdering tilstrekkelig og hensiktsmessig som grunnlag for vår konklusjon.

Ledelsens ansvar for årsregnskapet

Styret og daglig leder (ledelsen) er ansvarlige for å utarbeide årsregnskapet og for at det gir et rettviseende bilde i samsvar med regnskapslovens regler og god regnskapsskikk i Norge. Ledelsen er også ansvarlig for slik intern kontroll som den finner nødvendig for å kunne utarbeide et årsregnskap som ikke inneholder vesentlig feilinformasjon, verken som følge av misligheter eller utilsiktede feil.

Ved utarbeidelsen av årsregnskapet må ledelsen ta standpunkt til selskapets evne til fortsatt drift og opplyse om forhold av betydning for fortsatt drift. Forutsetningen om fortsatt drift skal legges til grunn for årsregnskapet så lenge det ikke er sannsynlig at virksomheten vil bli avvirket.

Revisors oppgaver og plikter ved revisjonen av årsregnskapet

Vårt mål er å oppnå betryggende sikkerhet for at årsregnskapet som helhet ikke inneholder vesentlig feilinformasjon, verken som følge av misligheter eller utilsiktede feil, og å avgi en revisjonsberetning som inneholder vår konklusjon. Betryggende sikkerhet er en høy grad av sikkerhet, men ingen garanti for at en revisjon utført i samsvar med ISA-ene, alltid vil avdekke vesentlig feilinformasjon.

Plus Revisjon AS

Rosenkrantz' gate 20, 0160 Oslo
Tlf: 23 03 91 60
www.plus-revisjon.no
Org.nr. 990 422 052 MVA, Foretaksregisteret

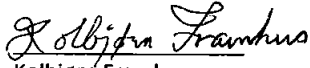


PLUS REVISJON AS
Audit & Advisory

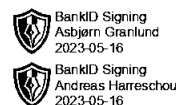
Feilinformasjon kan oppstå som følge av misligheter eller utilsiktede feil. Feilinformasjon er å anse som vesentlig dersom den enkeltvis eller samlet med rimelighet kan forventes å påvirke de økonomiske beslutningene som brukerne foretar på grunnlag av årsregnskapet.

For videre beskrivelse av revisors oppgaver og plikter vises det til:
<https://revisorforeningen.no/revisjonsberetninger>

Oslo, 16.05.2023
Plus Revisjon AS


Kolbjørn Framhus
statsautorisert revisor

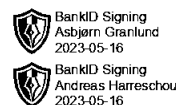
Plus Revisjon AS
Rosenkrantz' gate 20, 0160 Oslo
Tlf: 23 03 91 60
www.plus-revisjon.no
Org.nr. 990 422 052 MVA, Foretaksregisteret



Årsregnskap 2022 Granlund Consulting AS

**Resultatregnskap
Balanse**

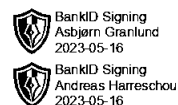
Org.nr.: 999 006 477



Resultatregnskap

Granlund Consulting AS

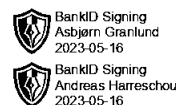
Driftsinntekter og driftskostnader	Note	2022	2021
Salgsinntekt		4 611 886	4 667 377
Sum driftsinntekter		4 611 886	4 667 377
Lønnskostnad	2	2 703 077	2 729 256
Annen driftskostnad	1	187 625	260 501
Sum driftskostnader		2 890 702	2 989 757
Driftsresultat		1 721 183	1 677 620
Finansinntekter og finanskostnader			
Renteinntekt fra tilknyttet selskap		0	2 160
Annen renteinntekt		8 006	0
Rentekostnad til tilknyttet selskap		0	505
Annen rentekostnad		358	0
Resultat av finansposter		7 649	1 655
Resultat før skattekostnad		1 728 832	1 679 275
Skattekostnad på resultat	3	380 347	369 493
Resultat		1 348 485	1 309 782
Ekstraordinære inntekter og kostnader			
Årsresultat		1 348 485	1 309 782
Overføringer			
Avsatt til utbytte		1 300 000	1 260 601
Avsatt til annen egenkapital		48 485	49 181
Sum overføringer	4	1 348 485	1 309 782



Balanse

Granlund Consulting AS

Eiendeler	Note	2022	2021
Omløpsmidler			
Fordringer			
Kundefordringer		787 357	406 320
Andre kortsiktige fordringer		2 755	3 351
Sum fordringer		790 112	409 671
Investeringer			
Bankinnskudd, kontanter o.l.		2 909 414	3 151 710
Sum omløpsmidler		3 699 526	3 561 381
Sum eiendeler		3 699 526	3 561 381



Balanse

Granlund Consulting AS

Egenkapital og gjeld	Note	2022	2021
Egenkapital			
Innskutt egenkapital			
Aksjekapital		30 000	30 000
Sum innskutt egenkapital		30 000	30 000
Opptjent egenkapital			
Annen egenkapital	4	1 292 236	1 243 751
Sum opptjent egenkapital		1 292 236	1 243 751
Sum egenkapital		1 322 236	1 273 751
Gjeld			
Kortsiktig gjeld			
Betalbar skatt	3	380 347	369 493
Skyldig offentlige avgifter		368 632	384 388
Utbytte	4	1 300 000	1 260 601
Annen kortsiktig gjeld		328 311	273 148
Sum kortsiktig gjeld		2 377 290	2 287 630
Sum gjeld		2 377 290	2 287 630
Sum egenkapital og gjeld		3 699 526	3 561 381

RÆLINGEN, 15.05.2023
Styret i Granlund Consulting AS

Asbjørn Granlund
styreleder/daglig leder

Andreas Harreschou
styremedlem



Noter 2021
Granlund Consulting AS

Note 1 - Regnskapsprinsipper

Årsregnskapet er satt opp i samsvar med regnskapsloven og NRS 8 - God regnskapsskikk for små foretak.

Driftsinntekter

Inntektsføring ved levering av tjenester skjer på opptjeningstidspunktet.

Skatt

Skattekostnaden i resultatregnskapet omfatter både periodens betalbare skatt og endring i utsatt skatt. Utsatt skatt er beregnet med 22 % på grunnlag av de midlertidige forskjeller som eksisterer mellom regnskapsmessige og skattemessige verdier, samt ligningsmessig underskudd til fremføring ved utgangen av regnskapsåret. Skatteøkende og skattereduserende midlertidige forskjeller som reverserer eller kan reverseres i samme periode er utlignet og nettoført.

Klassifisering og vurdering av balanseposter

Anleggsmidler omfatter eiendeler bestemt til varig eie og bruk. Anleggsmidler er vurdert til anskaffelseskost. Varige driftsmidler balanseføres og avskrives over driftsmidlets økonomiske levetid.

Varige driftsmidler nedskrives til gjenvinnbart beløp ved verdifall som forventes ikke å være forbigående. Gjenvinnbart beløp er det høyeste av netto salgsverdi og verdi i bruk. Verdi i bruk er nåverdi av fremtidige kontantstrømmer knyttet til eiendelen. Nedskrivning reverseres når grunnlaget for nedskrivning ikke lenger er til stede.

Omløpsmidler og kortsiktig gjeld omfatter normalt poster som forfaller til betaling innen et år etter balansedagen samt poster knytter seg til varekretsløpet. Omløpsmidler vurderes til laveste verdi av anskaffelseskost og antatt virkelig verdi.

Fordringer

Kundefordringer og andre fordringer oppføres til pålydende etter fradrag for avsetning til forventet tap. Avsetning til tap gjøres på grunnlag av en individuell vurdering av de enkelte fordringene.

Pensjonsforpliktelser

Pensjonsordninger er finansiert via sikrede ordninger og er ikke balanseført. Pensjonspremien som pensjonskostnad og føres opp sammen med lønnskostnader. Forskuddsbetalt premie i form av innbetalinger til premiefond blir bokført i balansen under posten andre fordringer.

Note 2 - Lønnskostnader

	2022	2021
Lønn	2 368 504	2 383 762
Arbeidsgiveravgift	334 573	345 494
Sum	2 703 077	2 729 256

Selskapet har i snitt 2 årsverk.



Noter 2021
Granlund Consulting AS

Note 3 - Skattekostnad

Årets skattekostnad fordeler seg på:	2022	2021
Betalbar skatt	380 347	369 493
Endring i utsatt skatt	0	0
Sum skattekostnad	380 347	369 493

Beregning av årets skattegrunnlag:

Resultat før skattekostnad	1 728 832	1 679 274
Permanente forskjeller	20	239
Endring i midlertidige forskjeller	0	0
Årets skattegrunnlag resultat	1 728 852	1 679 514
Årets skattegrunnlag	1 728 852	1 679 514

Oversikt over midlertidige forskjeller:

			Endring
Driftsmidler	0	0	0
Utestående fordringer			0
Sum midlertidige forskjeller	0	0	0
Grunnlag utsatt skatt / skattefordel	0	0	0
Utsatt skattefordel	0	0	0

Fra inntektsåret 2021 er skattesatsen på alminnelig inntekt i Norge 22 %. Utsatt skattefordel per per 31. desember 2021 er beregnet med bruk av en skattesats på 22 %.

Alle midlertidige forskjeller kan utlignes og dette er gjennomført i beregning av utsatt skattefordel.

Note 4 - Egenkapital

	Aksje- kapital	Annen egenkapital	Sum
Egenkapital pr 1.1	30 000	1 243 751	1 273 751
Tilleggsutbytte			0
Avsatt utbytte		-1 300 000	-1 300 000
Årets resultat		1 348 485	1 348 485
Avsatt utbytte			0
Egenkapital 31.12	30 000	1 292 236	1 322 236