



## ÅRSREGNSKAPET FOR REGNSKAPSÅRET 2019 - GENERELL INFORMASJON

### Enheten

Organisasjonsnummer: 894 036 842  
Organisasjonsform: Aksjeselskap  
Foretaksnavn: INDIANER AS  
Forretningsadresse: Tuengveien 16  
0374 OSLO

### Regnskapsår

Årsregnskapets periode: 01.01.2019 - 31.12.2019

### Konsern

Morselskap i konsern: Ja  
Konsernregnskap lagt ved: Nei

### Regnskapsregler

Regler for små foretak benyttet: Ja  
Benyttet ved utarbeidelsen av årsregnskapet til selskapet: Regnskapslovens alminnelige regler

### Årsregnskapet fastsatt av kompetent organ

Bekreftet av representant for selskapet: Njål Berge  
Dato for fastsettelse av årsregnskapet: 16.06.2020

### Grunnlag for avgivelse

År 2019: Årsregnskapet er elektronisk innlevert  
År 2018: Tall er hentet fra elektronisk innlevert årsregnskap fra 2019

*Det er ikke krav til at årsregnskapet m.v. som sendes til Regnskapsregisteret er undertegnet. Kontrollen på at dette er utført ligger hos revisor/enhetens øverste organ. Sikkerheten ivaretas ved at innsender har rolle/rettighet for innsending av årsregnskapet via Altinn, og ved at det bekreftes at årsregnskapet er fastsatt av kompetent organ.*

Brønnøysundregistrene, 02.07.2021



## Resultatregnskap

Beløp i: NOK	Note	2019	2018
<b>RESULTATREGNSKAP</b>			
<b>Inntekter</b>			
Salgsinntekt		280 000	70 001
<b>Sum inntekter</b>		<b>280 000</b>	<b>70 001</b>
<b>Kostnader</b>			
Varekostnad		100 000	
Annen driftskostnad	3	112 342	34 579
<b>Sum kostnader</b>		<b>212 342</b>	<b>34 579</b>
<b>Driftsresultat</b>		<b>67 658</b>	<b>35 422</b>
<b>Finansinntekter og finanskostnader</b>			
Innt. på inv. annet foretak i samme konsern			240 000
Annen renteinntekt		161	278
<b>Sum finansinntekter</b>		<b>161</b>	<b>240 278</b>
Nedskr. av finansielle anleggsmidler	9	164 999	
Annen rentekostnad			1 417
<b>Sum finanskostnader</b>		<b>164 999</b>	<b>1 417</b>
<b>Netto finans</b>		<b>-164 838</b>	<b>238 861</b>
<b>Ordinært resultat før skattekostnad</b>		<b>-97 179</b>	<b>274 283</b>
Skattekostnad på ordinært resultat	6	14 895	8 096
<b>Ordinært resultat etter skattekostnad</b>		<b>-112 074</b>	<b>266 187</b>
<b>Årsresultat</b>		<b>-112 074</b>	<b>266 187</b>
<b>Årsresultat etter minoritetsinteresser</b>		<b>-112 074</b>	<b>266 187</b>
<b>Overføringer og disponeringer</b>			
Tilleggsutbytte			270 000
Overføringer annen egenkapital		-112 074	-3 813
<b>Sum overføringer og disponeringer</b>		<b>-112 074</b>	<b>266 187</b>



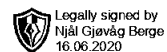
## Balanse

Beløp i: NOK	Note	2019	2018
<b>BALANSE - EIENDELER</b>			
<b>Anleggsmidler</b>			
<b>Immaterielle eiendeler</b>			
Utsatt skattefordel	6	3 295	4 708
<b>Sum immaterielle eiendeler</b>		<b>3 295</b>	<b>4 708</b>
<b>Finansielle anleggsmidler</b>			
Lån til tilknyttet selskap og felles kontrollert virksomhet	9	320 000	320 000
Investeringer i aksjer og andeler	9	145 003	310 002
<b>Sum finansielle anleggsmidler</b>		<b>465 003</b>	<b>630 002</b>
<b>Sum anleggsmidler</b>		<b>468 298</b>	<b>634 710</b>
<b>Omløpsmidler</b>			
<b>Varer</b>			
<b>Fordringer</b>			
Kundefordringer			87 501
Andre kortsiktige fordringer		200 000	60 755
Konsernfordringer		4 520	4 520
<b>Sum fordringer</b>		<b>204 520</b>	<b>152 776</b>
<b>Bankinnskudd, kontanter og lignende</b>			
Bankinnskudd, kontanter o.l.	2	103 117	2 601
<b>Sum bankinnskudd, kontanter og lignende</b>		<b>103 117</b>	<b>2 601</b>
<b>Sum omløpsmidler</b>		<b>307 637</b>	<b>155 377</b>
<b>SUM EIENDELER</b>		<b>775 935</b>	<b>790 087</b>
<b>BALANSE - EGENKAPITAL OG GJELD</b>			
<b>Egenkapital</b>			
<b>Innskutt egenkapital</b>			
Selskapskapital	5,7	100 000	100 000



## Balanse

<b>Beløp i: NOK</b>	<b>Note</b>	<b>2019</b>	<b>2018</b>
Overkurs	7	2 000	2 000
<b>Sum innskutt egenkapital</b>		<b>102 000</b>	<b>102 000</b>
<b>Opptjent egenkapital</b>			
Annen egenkapital	7	540 215	652 289
<b>Sum opptjent egenkapital</b>		<b>540 215</b>	<b>652 289</b>
<b>Sum egenkapital</b>		<b>642 215</b>	<b>754 289</b>
<b>Sum langsiktig gjeld</b>		<b>0</b>	<b>0</b>
<b>Kortsiktig gjeld</b>			
Leverandørgjeld		1 360	6 100
Betalbar skatt	6	13 482	5 773
Skyldig offentlige avgifter		31 688	9 925
Annen kortsiktig gjeld	8	87 190	14 000
<b>Sum kortsiktig gjeld</b>		<b>133 720</b>	<b>35 798</b>
<b>Sum gjeld</b>		<b>133 720</b>	<b>35 798</b>
<b>SUM EGENKAPITAL OG GJELD</b>		<b>775 935</b>	<b>790 087</b>



**Årsregnskap for 2019**

**Indianer AS**

**Org.nr. 894 036 842**

**Innhold:**

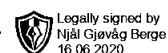
Årsregnskap  
Noter

Utarbeidet av:  
Amesto AccountHouse Østfold AS  
Råkilveien 1  
1710 Sarpsborg  
Org. nr. 898 709 752

**amesto**



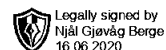
Indianer AS

**Resultatregnskap**

	Note	2019	2018
<b>DRIFTSINNTEKTER OG DRIFTSKOSTNADER</b>			
<b>Driftsinntekter</b>			
Salgsinntekt		280 000	70 001
<b>Sum driftsinntekter</b>		<b>280 000</b>	<b>70 001</b>
<b>Driftskostnader</b>			
Varekostnad		100 000	0
Annen driftskostnad	3	112 342	34 579
<b>Sum driftskostnader</b>		<b>212 342</b>	<b>34 579</b>
<b>DRIFTSRESULTAT</b>		<b>67 658</b>	<b>35 422</b>
<b>FINANSINNTEKTER OG FINANSKOSTNADER</b>			
<b>Finansinntekter</b>			
Innt. på inv. annet foretak i samme konsern		0	240 000
Annen renteinntekt		161	278
<b>Sum finansinntekter</b>		<b>161</b>	<b>240 278</b>
<b>Finanskostnader</b>			
Nedskr. av finansielle anleggsmidler	9	164 999	0
Annen rentekostnad		0	1 417
<b>Sum finanskostnader</b>		<b>164 999</b>	<b>1 417</b>
<b>NETTO FINANSPOSTER</b>		<b>(164 838)</b>	<b>238 861</b>
<b>ORDINÆRT RES. FØR SKATTEKOSTNAD</b>		<b>(97 179)</b>	<b>274 283</b>
Skattekostnad på ordinært resultat	6	14 895	8 096
<b>ORDINÆRT RESULTAT</b>		<b>(112 074)</b>	<b>266 187</b>
<b>ÅRSRESULTAT</b>		<b>(112 074)</b>	<b>266 187</b>
<b>OVERF. OG DISPONERINGER</b>			
Tilleggsutbytte		0	270 000
Overføringer annen egenkapital		(112 074)	(3 813)
<b>SUM OVERF. OG DISPONERINGER</b>		<b>(112 074)</b>	<b>266 187</b>



Indianer AS

**Balanse pr. 31.12.2019**

	Note	31.12.2019	31.12.2018
<b>EIENDELER</b>			
<b>ANLEGGSMIDLER</b>			
<b>Immaterielle eiendeler</b>			
Utsatt skattefordel	6	3 295	4 708
<b>Sum immaterielle eiendeler</b>		<b>3 295</b>	<b>4 708</b>
<b>Finansielle anleggsmidler</b>			
Lån til tilknyttet selskap	9	320 000	320 000
Investeringer i aksjer og andeler	9	145 003	310 002
<b>Sum finansielle anleggsmidler</b>		<b>465 003</b>	<b>630 002</b>
<b>SUM ANLEGGSMIDLER</b>		<b>468 298</b>	<b>634 710</b>
<b>OMLØPSMIDLER</b>			
<b>Fordringer</b>			
Kundefordringer		0	87 501
Fordringer på konsernselskap		4 520	4 520
Andre kortsiktige fordringer		200 000	60 755
<b>Sum fordringer</b>		<b>204 520</b>	<b>152 776</b>
Bankinnskudd, kontanter o.l.	2	103 117	2 601
<b>SUM OMLØPSMIDLER</b>		<b>307 637</b>	<b>155 377</b>
<b>SUM EIENDELER</b>		<b>775 935</b>	<b>790 087</b>
<b>EGENKAPITAL OG GJELD</b>			
<b>EGENKAPITAL</b>			
<b>Innskutt egenkapital</b>			
Selskapskapital	5,7	100 000	100 000
Overkurs	7	2 000	2 000
<b>Sum innskutt egenkapital</b>		<b>102 000</b>	<b>102 000</b>
<b>Opptjent egenkapital</b>			
Annen egenkapital	7	540 215	652 289
<b>Sum opptjent egenkapital</b>		<b>540 215</b>	<b>652 289</b>
<b>SUM EGENKAPITAL</b>		<b>642 215</b>	<b>754 289</b>
<b>GJELD</b>			
<b>KORTSIKTIG GJELD</b>			
Leverandørgjeld		1 360	6 100
Betalbar skatt	6	13 482	5 773
Skyldig offentlige avgifter		31 688	9 925
Annen kortsiktig gjeld	8	87 190	14 000
<b>SUM KORTSIKTIG GJELD</b>		<b>133 720</b>	<b>35 798</b>
<b>SUM GJELD</b>		<b>133 720</b>	<b>35 798</b>
<b>SUM EGENKAPITAL OG GJELD</b>		<b>775 935</b>	<b>790 087</b>

Oslo, den

-----  
Njål Berge / Styrets leder



Arsregnskap 2019

Indianer AS

## Noter

### Note 1 - Regnskapsprinsipper og virkning av prinsippendringer

Årsregnskapet er satt opp i samsvar med regnskapsloven og god regnskapsskikk for små foretak. Følgende regnskapsprinsipper er anvendt; FIFO-metoden for tilordning av anskaffelseskost for ombyttbare finansielle eiendeler, laveste verdis prinsipp for markedsbaserte finansielle omløpsmidler, leieavtaler er ikke balanseført, og kostmetoden er benyttet for investeringer i ansvarlig selskaper.

#### *Driftsinntekter*

Inntektsføring ved salg av varer/tjenester skjer på leveringstidspunktet. Tjenester inntektsføres etter hvert som de leveres.

#### *Omløpsmidler/Kortsiktig gjeld*

Omløpsmidler og kortsiktig gjeld omfatter normalt poster som forfaller til betaling innen et år etter balansedagen, samt poster som knytter seg til varekretsløpet. Omløpsmidler vurderes til laveste verdi anskaffelseskost og antatt virkelig verdi.

#### *Anleggsmidler/Langsiktig gjeld*

Anleggsmidler omfatter eiendeler bestemt til varig eie og bruk. Anleggsmidler er vurdert til anskaffelseskost. Varige driftsmidler balanseføres og avskrives over driftsmidlets økonomiske levetid. Varige driftsmidler nedskrives til virkelig verdi ved verdifall som forventes ikke å være forbigående. Nedskrivningen reverseres når grunnlaget for nedskrivningen ikke lenger er til stede.

#### *Fordringer*

Kundefordringer og andre fordringer oppføres til pålydende etter fradrag for avsetning til forventet tap. Avsetning til tap gjøres på grunnlag av en individuell vurdering av de enkelte fordringene. I tillegg gjøres det for øvrige fordringer en uspesifisert avsetning for å dekke antatt tap.

#### *Skatt*

Skattekostnaden i resultatregnskapet omfatter både periodens betalbare skatter og endring i utsatt skatt. Utsatt skatt er beregnet med 22 % på grunnlag av de midlertidige forskjeller som eksisterer mellom regnskapsmessige og skattemessige verdier, samt ligningsmessig underskudd til fremføring ved utgangen av regnskapsåret. Skatteøkende og skattereduserende midlertidige forskjeller som reverserer eller kan reversere i samme periode er utlignet og nettoført.

### Note 2 - Bundne bankinnskudd

I posten inngår bundne bankinnskudd med kr. 0. Det var ikke registrert skyldig skattetrekk ved utgangen av året.



## Arsregnskap 2019

## Indianer AS

### Note 3 - Ansatte, godtgjørelser, lån til ansatte m.v.

Selskapet hadde ingen ansatte i 2019.

#### Ytleser til daglig leder/styre

Det er ikke utbetalt lønn eller ytt andre godtgjørelser til ansatte, daglig leder eller styret eller tegnet avtaler om overskuddsdeling/bonus/opsjoner eller lignende i 2019.

#### Obligatorisk tjenestepensjon

Selskapet er ikke pliktig til å ha tjenestepensjonsordning etter lov om obligatorisk tjenestepensjon og har derfor ikke tegnet slik forsikring.

#### Revisor

Revisor er valgt bort

### Note 4 - Varige driftsmidler

	Maskiner og anlegg	Totalt
Anskaffelseskost 1.1.	97 192	97 192
Tilgang kjøpte driftsmidler	0	0
Avgang	0	0
<b>Anskaffelseskost 31.12.</b>	<b>97 192</b>	<b>97 192</b>
Akkumulerte avskrivninger 31.12.	0	0
Akkumulerte nedskrivninger 31.12.	-97 192	-97 192
Reverserte nedskrivninger 31.12.	0	0
<b>Balanseført verdi pr. 31.12.</b>	<b>0</b>	<b>0</b>
Årets avskrivninger	0	0
Årets nedskrivninger	0	0
Økonomisk levetid	3 år	
Avskrivningsplan	Lineær	

### Note 5 Antall aksjer, aksjeeiere m.v.

Selskapets aksjonærer er:	Antall aksjer	Eierandel	Stilling i selskapet
Njål Berge	10000	100,00 %	Daglig leder / styrets leder



## Arsregnskap 2019

## Indianer AS

### Note 6 - Skattekostnad

<b>Arets skattekostnad består av:</b>	<b>2019</b>	<b>2018</b>
Betalbar skatt	13 482	5 773
Endring i utsatt skattefordel	1 413	2 323
<b>Netto skattekostnad</b>	<b>14 895</b>	<b>8 096</b>

<b>Arets betalbare skatt fremkommer som følger:</b>	<b>2019</b>	<b>2018</b>
Resultat før skattekostnad	-97 179	274 283
+ Permanente og andre forskjeller	164 833	-240 012
+ Endring i midlertidige forskjeller	-6 420	-9 172
<b>= Grunnlag betalbar skatt</b>	<b>61 234</b>	<b>25 099</b>

<b>Midlertidige forskjeller:</b>	<b>1.1.</b>	<b>31.12.</b>	<b>Endring</b>
+ Driftsmidler inkl. Goodwill	-21 400	-14 980	-6 420
+ Utestående fordringer	0	0	0
Skattem.fremførbart underskudd som utlignes	0	0	0
<b>Netto midlertidige forskjeller</b>	<b>-21 400</b>	<b>-14 980</b>	<b>-6 420</b>
Skattered. Forskjell som ikke kan utlignes	0	0	0
<b>Negativt grunnlag utsatt skatt</b>	<b>21 400</b>	<b>14 980</b>	<b>6 420</b>
<b>Utsatt skattefordel 22% - 22%</b>	<b>4 708</b>	<b>3 295</b>	<b>1 413</b>

Positive og negative midlertidige forskjeller er motregnet ved beregningen av utsatt skatt/utsatt skattefordel.

### Note 7 - Egenkapital

	<b>Aksje- kapital</b>	<b>Overkurs</b>	<b>Annen egenkapital</b>	<b>Sum</b>
<b>Pr. 1.1</b>	100 000	2 000	652 289	754 289
Årets resultat			-112 074	-112 074
<b>Pr. 31.12.2019</b>	<b>100 000</b>	<b>2 000</b>	<b>540 215</b>	<b>642 215</b>

### Note 8 - Lån og sikkerhetsstillelser ledende personer, aksjeeier, ansatte

#### Lån fra aksjonær/nærstående

Selskapet har i 2019 mottatt et kortsiktig lån uten sikkerhet fra eier på kr 200.000. Lånet forfaller til betaling 31.12.2020 og står bokført med en restsaldo på kr. 87.190 år. 31.12.2019



## Arsregnskap 2019

## Indianer AS

### Note 9 - Investeringer datter- og tilknyttede selskap, konsernmellomværender

Datter- og tilknyttede selskapene er bokført i regnskapet etter kostmetoden.

Selskap:	Forretnings- kontor:	Anskaff.kost	(Andel)	
			Bokført verdi:	Likningsverdi:
Cent IT AS	Drøbak	25 000	25 000	0
On-Track AS	Flisa	120 000	120 000	0
The Fan Group AS	Hamar	165 000	0	0

Selskap:	Ant. aksjer	Eierandel %	Arsresultat	Balansført
				EK 31.12.
Cent IT AS	25000	25 %	499 057	171 020
On-Track AS	6000	60 %	578 799	110 117
The Fan Group AS	15000	50 %	-3 183 087	-3 206 821

Utlån / mellomværender:	Andel forfall		
	etter 2020	2019	2018
Lån On-Track AS	0	320 000	320 000
Mellomværende On-Track AS	0	4 520	4 520
<b>Sum utlån og mellomværende</b>	<b>0</b>	<b>324 520</b>	<b>324 520</b>

### Note 10 - Hendelser etter balansedagen

Etter balansedagen har utbruddet av Korona-smitte i Norge medført store effekter på samfunnet. Selskapet har nøye vurdert situasjonen og kommet fram til at selskapet vil bli lite berørt av de tiltak og restriksjoner som bedrifter og befolkningen generelt er pålagt pr. avleggelse av årsregnskapet. Etterspørselen selskapets tjenester vil fortsatt være tilstede etter koronautbruddet. Den største risikoen er knyttet opp mot hvordan betalingevnen til kundene blir påvirket av krisen. Selskapets evne til å levere sine tjenester vurderes også til å være tilnærmet uforandret. Selskapet vil ellers være proaktivt i sin vurdering av den løpende situasjonen og ser hele tiden mot mulighetene for å kunne ta i bruk myndighetenes krisetiltak, inkludert muligheter for utsatt betaling av skatter og avgifter. Utover dette er det ingen andre hendelser etter balansedagen og selskapet mener at forutsetningen for fortsatt drift er fullt tilstede.