



ÅRSREGNSKAPET FOR REGNSKAPSÅRET 2023 - GENERELL INFORMASJON

Enheten

Organisasjonsnummer: 998 602 084
Organisasjonsform: Aksjeselskap
Foretaksnavn: TAG SENSORS AS
Forretningsadresse: c/o Advokatfirmaet Ræder as
Dronning Eufemias gate 11
0150 OSLO

Regnskapsår

Årsregnskapets periode: 01.01.2023 - 31.12.2023

Konsern

Morselskap i konsern: Nei

Regnskapsregler

Regler for små foretak benyttet: Ja
Benyttet ved utarbeidelsen av årsregnskapet til selskapet: Regnskapslovens alminnelige regler

Årsregnskapet fastsatt av kompetent organ

Bekreftet av representant for selskapet: ØKONOMENE AS
Dato for fastsettelse av årsregnskapet: 11.10.2024

Grunnlag for avgivelse

År 2023: Årsregnskapet er elektronisk innlevert
År 2022: Tall er hentet fra elektronisk innlevert årsregnskap fra 2023

Det er ikke krav til at årsregnskapet m.v. som sendes til Regnskapsregisteret er undertegnet. Kontrollen på at dette er utført ligger hos revisor/enhetens øverste organ. Sikkerheten ivaretas ved at innsender har rolle/rettighet for innsending av årsregnskapet via Altinn, og ved at det bekreftes at årsregnskapet er fastsatt av kompetent organ.

Brønnøysundregistrene, 02.11.2024



Resultatregnskap

| Beløp i: NOK | Note | 2023 | 2022 |
|--|------|-----------------|-------------------|
| RESULTATREGNSKAP | | | |
| Inntekter | | | |
| Salgsinntekt | | -58 291 | 6 573 729 |
| Annen driftsinntekt | | | 15 350 678 |
| Sum inntekter | | -58 291 | 21 924 406 |
| Kostnader | | | |
| Endring i beholdning av varer under tilvirkning og ferdig tilvirkede varer | | | 35 832 |
| Varekostnad | | -2 390 | 4 254 555 |
| Lønnskostnad | 1 | | 1 792 896 |
| Avskrivning av driftsmidler og immaterielle eiendeler | | | 2 377 100 |
| Nedskrivning av varige driftsmidler og immaterielle eiendeler | | | 10 437 040 |
| Annen driftskostnad | | 434 610 | 6 456 179 |
| Sum kostnader | | 432 220 | 25 353 603 |
| Driftsresultat | | -490 511 | -3 429 196 |
| Finansinntekter og finanskostnader | | | |
| Annen renteinntekt | | 8 661 | -165 771 |
| Annen finansinntekt | | 26 566 | 276 836 |
| Sum finansinntekter | | 35 227 | 111 065 |
| Nedskrivning av finansielle eiendeler | | | -429 651 |
| Annen rentekostnad | | -173 741 | 101 143 |
| Annen finanskostnad | | 298 964 | 331 130 |
| Sum finanskostnader | | 125 224 | 2 622 |
| Netto finans | | -89 996 | 108 443 |
| Ordinært resultat før skattekostnad | | -580 507 | -3 320 754 |
| Skattekostnad på resultat | 2 | | |
| Ordinært resultat etter skattekostnad | | -580 507 | -3 320 754 |
| Årsresultat | 3 | -580 507 | -3 320 754 |



Resultatregnskap

| Beløp i: NOK | Note | 2023 | 2022 |
|--|-------------|-----------------|-------------------|
| Årsresultat etter minoritetsinteresser | | -580 507 | -3 320 754 |
| Totalresultat | | -580 507 | -3 320 754 |
| Overføringer og disponeringer | | | |
| Udekket tap | | -580 507 | -598 106 |
| Overført fra annen egenkapital | | | -2 722 648 |
| Sum overføringer og disponeringer | | -580 507 | -3 320 754 |



Balanse

| Beløp i: NOK | Note | 2023 | 2022 |
|--|------|-------------------|-------------------|
| BALANSE - EIENDELER | | | |
| Anleggsmidler | | | |
| Immaterielle eiendeler | | | |
| Sum anleggsmidler | | 0 | 0 |
| Omløpsmidler | | | |
| Varer | | | |
| Fordringer | | | |
| Kundefordringer | | | 9 122 064 |
| Andre kortsiktige fordringer | | 31 623 | 7 619 |
| Sum fordringer | | 31 623 | 9 129 683 |
| Bankinnskudd, kontanter og lignende | | | |
| Bankinnskudd, kontanter o.l. | | 89 816 | 999 712 |
| Sum bankinnskudd, kontanter og lignende | | 89 816 | 999 712 |
| Sum omløpsmidler | | 121 439 | 10 129 395 |
| SUM EIENDELER | | 121 439 | 10 129 395 |
| BALANSE - EGENKAPITAL OG GJELD | | | |
| Egenkapital | | | |
| Innskutt egenkapital | | | |
| Aksjekapital | 4 | 92 067 | 92 067 |
| Sum innskutt egenkapital | | 92 067 | 92 067 |
| Opptjent egenkapital | | | |
| Annen egenkapital | 5 | | |
| Udekket tap | | 1 178 613 | 598 106 |
| Sum opptjent egenkapital | | -1 178 613 | -598 106 |
| Sum egenkapital | 3 | -1 086 546 | -506 039 |



Balanse

| Beløp i: NOK | Note | 2023 | 2022 |
|-----------------------------------|------|------------------|-------------------|
| Gjeld | | | |
| Langsiktig gjeld | | | |
| Annen langsiktig gjeld | | | |
| Konvertible lån | | 1 038 977 | 1 038 977 |
| Sum annen langsiktig gjeld | | 1 038 977 | 1 038 977 |
| Sum langsiktig gjeld | | 1 038 977 | 1 038 977 |
| Kortsiktig gjeld | | | |
| Leverandørgjeld | | 42 867 | 3 795 615 |
| Skyldig offentlige avgifter | | | 9 074 |
| Annen kortsiktig gjeld | | 126 142 | 5 791 769 |
| Sum kortsiktig gjeld | | 169 008 | 9 596 458 |
| Sum gjeld | | 1 207 985 | 10 635 435 |
| SUM EGENKAPITAL OG GJELD | | 121 439 | 10 129 395 |



Brønnøysundregistrene

ÅRSREGNSKAP FOR REGNSKAPSÅRET 2023 - GENERELL INFORMASJON

Journalnummer: 2024 754095

Enheten

Organisasjonsnummer: 998 602 084
Organisasjonsform: Aksjeselskap
Foretaksnavn: TAG SENSORS AS
Forretningsadresse: c/o Advokatfirmaet Ræder as
Dronning Eufemias gate 11
0150 OSLO

Regnskapsår

Årsregnskapets periode: 01.01.2023 - 31.12.2023

Konsern

Morselskap i konsern: Nei

Regnskapsregler

Regler for små foretak benyttet: Ja
Benyttet ved utarbeidelsen av
årsregnskapet til selskapet: Regnskapslovens alminnelige regler

Årsregnskapet fastsatt av kompetent organ

Bekreftet av representant for selskapet: ØKONOMENE AS
Dato for fastsettelse av årsregnskapet: 11.10.2024

Revisjon

Årsregnskapet er utarbeidet av ekstern
autorisert regnskapsfører: Ja
Ekstern autorisert regnskapsfører har i
løpet av regnskapsåret bistått ved den
løpende regnskapsføringen eller utført
andre tjenester for selskapet enn å
utarbeide årsregnskapet: Ja

Grunnlag for avgivelse

År 2023: Årsregnskap er elektronisk innlevert.
År 2022: Tall er hentet fra elektronisk innlevert årsregnskap fra 2023.

Det er ikke krav til at årsregnskapet m.v. som sendes til Regnskapsregisteret er undertegnet. Kontrollen på at dette er utført ligger hos revisor/enhetens øverste organ. Sikkerheten ivaretas ved at innsender har rolle/rettighet for innsending av årsregnskapet via Altinn, og ved at det bekreftes at årsregnskapet er fastsatt av kompetent organ.

Brønnøysundregistrene, 28.10.2024

Brønnøysundregistrene
Postadresse: Postboks 900, 8910 Brønnøysund
Telefon: 75 00 75 00
E-post: firmapost@brreg.no Internett: www.brreg.no
Organisasjonsnummer: 974 760 673



Organisasjonsnr: 998 602 084
TAG SENSORS AS

RESULTATREGNSKAP

| Beløp i: NOK | Note | 2023 | 2022 |
|--|------|-----------------|-------------------|
| RESULTATREGNSKAP | | | |
| Inntekter | | | |
| Salgsinntekt | | -58 291 | 6 573 729 |
| Annen driftsinntekt | | | 15 350 678 |
| Sum inntekter | | -58 291 | 21 924 406 |
| Kostnader | | | |
| Endring i beholdning av varer under tilvirkning og ferdig tilvirkede varer | | | 35 832 |
| Varekostnad | | -2 390 | 4 254 555 |
| Lønnskostnad | 1 | | 1 792 896 |
| Avskrivning av driftsmidler og immaterielle eiendeler | | | 2 377 100 |
| Nedskrivning av varige driftsmidler og immaterielle eiendeler | | | 10 437 040 |
| Annen driftskostnad | | 434 610 | 6 456 179 |
| Sum kostnader | | 432 220 | 25 353 603 |
| Driftsresultat | | -490 511 | -3 429 196 |
| Finansinntekter og finanskostnader | | | |
| Annen renteinntekt | | 8 661 | -165 771 |
| Annen finansinntekt | | 26 566 | 276 836 |
| Sum finansinntekter | | 35 227 | 111 065 |
| Nedskrivning av finansielle eiendeler | | | -429 651 |
| Annen rentekostnad | | -173 741 | 101 143 |
| Annen finanskostnad | | 298 964 | 331 130 |
| Sum finanskostnader | | 125 224 | 2 622 |
| Netto finans | | -89 996 | 108 443 |
| Ordinært resultat før skattekostnad | | -580 507 | -3 320 754 |
| Skattekostnad på resultat | 2 | | |
| Ordinært resultat etter skattekostnad | | -580 507 | -3 320 754 |
| Årsresultat | 3 | -580 507 | -3 320 754 |
| Årsresultat etter minoritetsinteresser | | -580 507 | -3 320 754 |
| Totalresultat | | -580 507 | -3 320 754 |



| | | |
|--|-----------------|-------------------|
| Overføringer og disponeringer | | |
| Udekket tap | -580 507 | -598 106 |
| Overført fra annen egenkapital | | -2 722 648 |
| Sum overføringer og disponeringer | -580 507 | -3 320 754 |



Organisasjonsnr: 998 602 084
TAG SENSORS AS

BALANSE

| Beløp i: NOK | Note | 2023 | 2022 |
|--|------|----------------|-------------------|
| BALANSE - EIENDELER | | | |
| Anleggsmidler | | | |
| Immaterielle eiendeler | | | |
| Sum anleggsmidler | | 0 | 0 |
| Omløpsmidler | | | |
| Varer | | | |
| Fordringer | | | |
| Kundefordringer | | | 9 122 064 |
| Andre kortsiktige fordringer | | 31 623 | 7 619 |
| Sum fordringer | | 31 623 | 9 129 683 |
| Bankinnskudd, kontanter og lignende | | | |
| Bankinnskudd, kontanter o. l. | | 89 816 | 999 712 |
| Sum bankinnskudd, kontanter og lignende | | 89 816 | 999 712 |
| Sum omløpsmidler | | 121 439 | 10 129 395 |
| SUM EIENDELER | | 121 439 | 10 129 395 |
| BALANSE - EGENKAPITAL OG GJELD | | | |
| Egenkapital | | | |
| Innskutt egenkapital | | | |
| Aksjekapital | 4 | 92 067 | 92 067 |
| Sum innskutt egenkapital | | 92 067 | 92 067 |
| Opptjent egenkapital | | | |
| Annen egenkapital | 5 | | |
| Udekket tap | | 1 178 613 | 598 106 |
| Sum opptjent egenkapital | | -1 178 613 | -598 106 |
| Sum egenkapital | 3 | -1 086 546 | -506 039 |
| Gjeld | | | |
| Langsiktig gjeld | | | |
| Annen langsiktig gjeld | | | |
| Konvertible lån | | 1 038 977 | 1 038 977 |
| Sum annen langsiktig gjeld | | 1 038 977 | 1 038 977 |
| Sum langsiktig gjeld | | 1 038 977 | 1 038 977 |



| | | |
|---------------------------------|------------------|-------------------|
| Kortsiktig gjeld | | |
| Leverandørgjeld | 42 867 | 3 795 615 |
| Skyldig offentlige avgifter | | 9 074 |
| Annen kortsiktig gjeld | 126 142 | 5 791 769 |
| Sum kortsiktig gjeld | 169 008 | 9 596 458 |
| | | |
| Sum gjeld | 1 207 985 | 10 635 435 |
| | | |
| SUM EGENKAPITAL OG GJELD | 121 439 | 10 129 395 |



Organisasjonsnr: 998 602 084
TAG SENSORS AS

NOTEOPPLYSNINGER - SELSKAP - alle poster oppgitt i hele tall

Note
2

Antall årsverk i regnskapsåret
0.00

Sum Beløp

Balanseført verdi 31.12. Varige driftsmidler Immaterielle eiend.

Konsernregnskap

Morselskapet sitt navn

Forretningskontor for morselskapet

Begrunnelse for at datterselskap er utelatt fra konsolideringen

Samlet beløp - tilknyttet selskap Årets Fjorårets

Samlet beløp - foretak i samme konsern Årets Fjorårets

Samlet beløp - foretak i samme konsern Årets Fjorårets

Samlet beløp - felles kontrollert virksomhet Årets Fjorårets

Pantstillelse Beløp

Beholdning av egne aksjer Antall Pålydende Andel av aksjek.



Statsautoriserte revisorer
Ernst & Young AS

Dronningensgate 7B
8006 Bodo

Foretaksregisteret: NO 976 389 387 MVA
Tlf: +47 24 00 24 00

www.ey.no
Medlemmer av Den norske Revisorforening

UAVHENGIG REVISORS BERETNING

Til generalforsamlingen i Tag Sensors AS

Konklusjon

Vi har revidert årsregnskapet for Tag Sensors AS som består av balanse per 31. desember 2023, resultatregnskap for regnskapsåret avsluttet per denne datoen og noter til årsregnskapet, herunder et sammendrag av viktige regnskapsprinsipper.

Etter vår mening oppfyller årsregnskapet gjeldende lovkrav og gir et rettviseende bilde av selskapets finansielle stilling per 31. desember 2023 og av dets resultater for regnskapsåret avsluttet per denne datoen i samsvar med regnskapslovens regler og god regnskapsskikk i Norge.

Grunnlag for konklusjon

Vi har gjennomført revisjonen i samsvar med International Standards on Auditing (ISA-ene). Våre oppgaver og plikter i henhold til disse standardene er beskrevet nedenfor under *Revisors oppgaver og plikter ved revisjonen av årsregnskapet*. Vi er uavhengige av selskapet i samsvar med kravene i relevante lover og forskrifter i Norge og *International Code of Ethics for Professional Accountants* (inkludert internasjonale uavhengighetsstandarder) utstedt av International Ethics Standards Board for Accountants (IESBA-reglene), og vi har overholdt våre øvrige etiske forpliktelser i samsvar med disse kravene. Innhentet revisjonsbevis er etter vår vurdering tilstrekkelig og hensiktsmessig som grunnlag for vår konklusjon.

Ledelsens ansvar for årsregnskapet

Styret og daglig leder (ledelsen) er ansvarlig for å utarbeide årsregnskapet og for at det gir et rettviseende bilde i samsvar med regnskapslovens regler og god regnskapsskikk i Norge. Ledelsen er også ansvarlig for slik intern kontroll som den finner nødvendig for å kunne utarbeide et årsregnskap som ikke inneholder vesentlig feilinformasjon, verken som følge av misligheter eller feil.

Ved utarbeidelsen av årsregnskapet må ledelsen ta standpunkt til selskapets evne til fortsatt drift og opplyse om forhold av betydning for fortsatt drift. Forutsetningen om fortsatt drift skal legges til grunn for årsregnskapet med mindre ledelsen enten har til hensikt å avvike selskapet eller virksomheten, eller ikke har noe annet realistisk alternativ.

Revisors oppgaver og plikter ved revisjonen av årsregnskapet

Vårt mål er å oppnå betryggende sikkerhet for at årsregnskapet som helhet ikke inneholder vesentlig feilinformasjon, verken som følge av misligheter eller feil, og å avgi en revisjonsberetning som inneholder vår konklusjon. Betryggende sikkerhet er en høy grad av sikkerhet, men ingen garanti for at en revisjon utført i samsvar med ISA-ene, alltid vil avdekke vesentlig feilinformasjon. Feilinformasjon kan skyldes misligheter eller feil og er å anse som vesentlig dersom den enkeltvis eller samlet med rimelighet kan forventes å påvirke de økonomiske beslutningene som brukerne foretar på grunnlag av årsregnskapet.

Som del av en revisjon i samsvar med ISA-ene, utøver vi profesjonelt skjønn og utviser profesjonell skepsis gjennom hele revisjonen. I tillegg:

- identifiserer og vurderer vi risikoen for vesentlig feilinformasjon i årsregnskapet, enten det skyldes misligheter eller feil. Vi utformer og gjennomfører revisjons handlinger for å håndtere slike risikoer, og innhenter revisjonsbevis som er tilstrekkelig og hensiktsmessig som grunnlag for vår konklusjon. Risikoen for at vesentlig feilinformasjon som følge av misligheter ikke blir avdekket, er



Building a better
working world

- høyere enn for feilinformasjon som skyldes feil, siden misligheter kan innebære samarbeid, forfalskning, bevisste utelatelser, uriktige fremstillinger eller overstyring av intern kontroll.
- opparbeider vi oss en forståelse av den interne kontrollen som er relevant for revisjonen, for å utforme revisjonshandlinger som er hensiktsmessige etter omstendighetene, men ikke for å gi uttrykk for en mening om effektiviteten av selskapets interne kontroll.
 - evaluerer vi om de anvendte regnskapsprinsippene er hensiktsmessige og om regnskapsestimatene og tilhørende noteopplysninger utarbeidet av ledelsen er rimelige.
 - konkluderer vi på om ledelsens bruk av fortsatt drift-forutsetningen er hensiktsmessig, og, basert på innhentede revisjonsbevis, hvorvidt det foreligger vesentlig usikkerhet knyttet til hendelser eller forhold som kan skape betydelig tvil om selskapets evne til fortsatt drift. Dersom vi konkluderer med at det eksisterer vesentlig usikkerhet, kreves det at vi i revisjonsberetningen henleder oppmerksomheten på tilleggsopplysningene i årsregnskapet, eller, dersom slike tilleggsopplysninger ikke er tilstrekkelige, at vi modifierer vår konklusjon. Våre konklusjoner er basert på revisjonsbevis innhentet frem til datoen for revisjonsberetningen. Etterfølgende hendelser eller forhold kan imidlertid medføre at selskapet ikke kan fortsette driften.
 - evaluerer vi den samlede presentasjonen, strukturen og innholdet i årsregnskapet, inkludert tilleggsopplysningene, og hvorvidt årsregnskapet gir uttrykk for de underliggende transaksjonene og hendelsene på en måte som gir et rettviseende bilde.

Vi kommuniserer med styret blant annet om det planlagte omfanget av og tidspunktet for revisjonsarbeidet og eventuelle vesentlige funn i revisjonen, herunder vesentlige svakheter i den interne kontrollen som vi avdekker gjennom revisjonen.

Bodø, 24. oktober 2024
ERNST & YOUNG AS

Revisjonsberetningen er signert elektronisk

Arve Willumsen
statsautorisert revisor

Penneo document key: CTOZD-PW5ME-HA2WW-JPBNL-MVFEM-3Z1J1



PENNEO

Signaturene i dette dokumentet er juridisk bindende. Dokument signert med "Penneo™ - sikker digital signatur". De signerende parter sin identitet er registrert, og er listet nedenfor.

"Med min signatur bekrefter jeg alle datoer og innholdet i dette dokument."

Willumsen, Arve

Statsautorisert revisor

På vegne av: Ernst & Young AS

Serienummer: no_bankid:9578-5998-4-1452881

IP: 147.161.xxx.xxx

2024-10-24 06:20:20 UTC



Penneo Dokumentnøkkel: CTQZD-PW5ME-HA2VW-JPBNL-MVFEM-3Z1J1

Dokumentet er signert digitalt, med **Penneo.com**. Alle digitale signatur-data i dokumentet er sikret og validert av den datamaskin-utregnede hash-verdien av det opprinnelige dokument. Dokumentet er låst og tids-stemplet med et sertifikat fra en betrodd tredjepart. All kryptografisk bevis er integrert i denne PDF, for fremtidig validering (hvis nødvendig).

Hvordan bekrefter at dette dokumentet er originalen?

Dokumentet er beskyttet av ett Adobe CDS sertifikat. Når du åpner dokumentet i

Adobe Reader, skal du kunne se at dokumentet er sertifisert av **Penneo e-signature service <penneo@penneo.com>**. Dette garanterer at innholdet i dokumentet ikke har blitt endret.

Det er lett å kontrollere de kryptografiske beviser som er lokalisert inne i dokumentet, med Penneo validator - <https://penneo.com/validator>



Årsregnskap 2023 Tag Sensors AS

Resultatregnskap
Balanse
Noter til regnskapet
Revisjonsberetning

Utarbeidet av:
Økonomene AS
Vikaveien 29
8622 Mo i Rana

Org.nr.: 998 602 084



RESULTATREGNSKAP

TAG SENSORS AS

| DRIFTSINNETEKTER OG DRIFTSKOSTNADER | Note | 2023 | 2022 |
|--|------|----------|------------|
| Salgsinntekt | | -58 291 | 6 573 729 |
| Annen driftsinntekt | | 0 | 15 350 678 |
| Sum driftsinntekter | | -58 291 | 21 924 406 |
| Varekostnad | | -2 390 | 4 254 555 |
| End. beh. varer u.tilv. og ferdigvarer | | 0 | 35 832 |
| Lønnskostnad | 1 | 0 | 1 792 896 |
| Avskrivning av driftsmidler og immaterielle eiendeler | | 0 | 2 377 100 |
| Nedskrivning av driftsmidler og immaterielle eiendeler | | 0 | 10 437 040 |
| Annen driftskostnad | | 434 610 | 6 456 179 |
| Sum driftskostnader | | 432 220 | 25 353 603 |
| Driftsresultat | | -490 511 | -3 429 196 |
| FINANSINNETEKTER OG FINANSKOSTNADER | | | |
| Annen renteinntekt | | 8 661 | -165 771 |
| Annen finansinntekt | | 26 566 | 276 836 |
| Nedskrivning av finansielle eiendeler | | 0 | -429 651 |
| Annen rentekostnad | | -173 741 | 101 143 |
| Annen finanskostnad | | 298 964 | 331 130 |
| Resultat av finansposter | | -89 996 | 108 443 |
| Resultat før skattekostnad | | -580 507 | -3 320 754 |
| Skattekostnad på resultat | 2 | 0 | 0 |
| Resultat | | -580 507 | -3 320 754 |
| Årsresultat | 3 | -580 507 | -3 320 754 |
| OVERFØRINGER | | | |
| Overført til udekket tap | | 580 507 | 598 106 |
| Overført fra annen egenkapital | | 0 | 2 722 648 |
| Sum overføringer | | -580 507 | -3 320 754 |

TAG SENSORS AS

SIDE 2



BALANSE

TAG SENSORS AS

| EIENDELER | Note | 2023 | 2022 |
|-------------------------------|-------------|-------------|-------------|
| ANLEGGSMIDLER | | | |
| IMMATERIELLE EIENDELER | | | |
| VARIGE DRIFTSMIDLER | | | |
| OMLØPSMIDLER | | | |
| FORDRINGER | | | |
| Kundefordringer | | 0 | 9 122 064 |
| Andre kortsiktige fordringer | | 31 623 | 7 619 |
| Sum fordringer | | 31 623 | 9 129 683 |
| INVESTERINGER | | | |
| Bankinnskudd, kontanter o.l. | | 89 816 | 999 712 |
| Sum omløpsmidler | | 121 439 | 10 129 395 |
| Sum eiendeler | | 121 439 | 10 129 395 |

TAG SENSORS AS

SIDE 3



BALANSE

TAG SENSORS AS

| EGENKAPITAL OG GJELD | Note | 2023 | 2022 |
|-----------------------------|------|------------|------------|
| EGENKAPITAL | | | |
| INNSKUTT EGENKAPITAL | | | |
| Aksjekapital | 4 | 92 067 | 92 067 |
| Sum innskutt egenkapital | | 92 067 | 92 067 |
| OPPTJENT EGENKAPITAL | | | |
| Udekket tap | | -1 178 613 | -598 106 |
| Sum opptjent egenkapital | | -1 178 613 | -598 106 |
| Sum egenkapital | 3 | -1 086 546 | -506 039 |
| ANNEN LANGSIKTIG GJELD | | | |
| Konvertible lån | | 1 038 977 | 1 038 977 |
| Sum annen langsiktig gjeld | | 1 038 977 | 1 038 977 |
| KORTSIKTIG GJELD | | | |
| Leverandørgjeld | | 42 867 | 3 795 615 |
| Skyldig offentlige avgifter | | 0 | 9 074 |
| Annen kortsiktig gjeld | | 126 142 | 5 791 769 |
| Sum kortsiktig gjeld | | 169 008 | 9 596 458 |
| Sum gjeld | | 1 207 985 | 10 635 435 |
| Sum egenkapital og gjeld | | 121 439 | 10 129 395 |

Mo i Rana, 11.10.2024
Styret i Tag Sensors AS

Magdi Salah El-Deeb
styreleder

Christopher Byron Barkley
styremedlem

Sølve Tuven
styremedlem

Gabriele Dini
styremedlem

Har-Peng Micheal Tan
styremedlem

Mathias Werner Manfred Julius Schmidt
styremedlem



Regnskapsprinsipper

Årsregnskapet er satt opp i samsvar med regnskapsloven og NRS 8 - God regnskapsskikk for små foretak.

SKATT

Skattekostnaden i resultatregnskapet omfatter både periodens betalbare skatt og endring i utsatt skatt. Utsatt skatt er beregnet med 22 % på grunnlag av de midlertidige forskjeller som eksisterer mellom regnskapsmessige og skattemessige verdier, samt ligningsmessig underskudd til fremføring ved utgangen av regnskapsåret. Skatteøkende og skattereduserende midlertidige forskjeller som reverserer eller kan reverseres i samme periode er utlignet og nettoført.

KLASSIFISERING OG VURDERING AV OMLØPSMIDLER

Omløpsmidler og kortsiktig gjeld omfatter normalt poster som forfaller til betaling innen ett år etter balansedagen, samt poster som knytter seg til varekretsløpet. Omløpsmidler vurderes til laveste verdi av anskaffelseskost og virkelig verdi.

FORDRINGER

Kundefordringer og andre fordringer oppføres til pålydende etter fradrag for avsetning til forventet tap. Avsetning til tap gjøres på grunnlag av en individuell vurdering av de enkelte fordringene.

Note 1 Lønnskostnader

Tag Sensors AS har ikke hatt lønns- eller personalkostnader i 2023 og det foreligger heller ingen slike forpliktelser.



Note 2 Skatt

| | | |
|--|----------|-------------|
| Årets skattekostnad | 2023 | 2022 |
| Resultatført skatt på ordinært resultat: | | |
| Betalbar skatt | 0 | 0 |
| Endring i utsatt skattefordel | 0 | 0 |
| Skattekostnad ordinært resultat | 0 | 0 |
| Skattepliktig inntekt: | | |
| Resultat før skatt | -580 507 | -3 320 754 |
| Permanente forskjeller | 0 | 24 312 783 |
| Endring i midlertidige forskjeller | -128 963 | -53 552 223 |
| Skattepliktig inntekt | -709 469 | -32 560 194 |
| Betalbar skatt i balansen: | | |
| Betalbar skatt på årets resultat | 0 | 0 |
| Sum betalbar skatt i balansen | 0 | 0 |

Skatteeffekten av midlertidige forskjeller og underskudd til fremføring som har gitt opphav til utsatt skatt og utsatte skattefordeler, spesifisert på typer av midlertidige forskjeller

| | 2023 | 2022 | Endring |
|---|-------------|-------------|----------|
| Varige driftsmidler | -515 850 | -644 813 | -128 963 |
| Sum | -515 850 | -644 813 | -128 963 |
| Akkumulert fremførbart underskudd | -38 653 255 | -37 943 786 | 709 469 |
| Inngår ikke i beregningen av utsatt skatt | 39 169 105 | 38 588 599 | -580 506 |
| Utsatt skattefordel (22 %) | 0 | 0 | 0 |

I henhold til God regnskapsskikk for små foretak balanseføres ikke utsatt skattefordel.



Note 3 Egenkapital

| | Aksjekapital | Overkurs | Annen egenkapital | Innskutt egenkapital | Udekket tap | Sum egenkapital |
|----------------|--------------|----------|-------------------|----------------------|-------------|-----------------|
| Pr. 31.12.2022 | 92 067 | 0 | 0 | 0 | -598 106 | -506 039 |
| Årets resultat | | | | | -580 507 | -580 507 |
| Pr 31.12.2023 | 92 067 | 0 | 0 | 0 | -1 178 613 | -1 086 546 |

Note 4 Aksjonærer

AKSJEKAPITALEN I TAG SENSORS AS PR. 31.12 BESTÅR AV FØLGENDE AKSJEKLASSER:

| | Antall | Pålydende | Bokført |
|----------|--------|-----------|---------|
| A-aksjer | 33 884 | 1.0 | 33 884 |
| B-aksjer | 16 738 | 1.0 | 16 738 |
| C-aksjer | 41 445 | 1.0 | 41 445 |
| Sum | 92 067 | | 92 067 |

EIERSTRUKTUR

De største aksjonærene i % pr. 31.12 var:

| | A-aksjer | B-aksjer | C-aksjer | Sum | Eierandel | Stemmeandel |
|--------------------------------|----------|----------|----------|--------|-----------|-------------|
| TAG SENSORS HOLDINGS PTE. LTD. | 33 884 | 16 738 | 26 445 | 77 067 | 83.7 | 83.7 |
| KNUT NYGÅRD | | | 15 000 | 15 000 | 16.3 | 16.3 |
| Totalt antall aksjer | 33 884 | 16 738 | 41 445 | 92 067 | 100.0 | 100.0 |

Note 5 Fortsatt drift

Resultatet for 2023 viser et underskudd på kr. 580 507 etter skatt, mot et underskudd på kr. 3 320 754 i 2022. Årets underskudd dekkes gjennom avsetning til udekket tap med kr. 580 507.

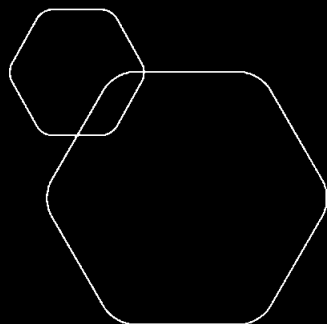
Eierne har omstrukturert selskapet og dets eierforhold. Innmaten, herunder driftsmidlene og de ansatte i selskapet ble solgt og overført til nytt eierselskap i 2023.

I tillegg til salgssummen har TAG Sensors i 2024 blitt tilført tilstrekkelige midler til å drive selskapet i minst ett år fra avleggelsen av årsregnskapet for 2023.

Likviditeten er fortsatt tilfredsstillende med NOK 89 548 i frie midler i banken per 31.12.2023. Det er ikke noe som indikerer at driften ikke kan fortsette på det minimumsnivå som aktiviteten er på.

Langsiktig gjeld på totalt kr 1 038 977 gjelder i sin helhet konvertibelt lån til aksjonær. Selskapet ble stevnet for retten knyttet til dette låneforholdet. Rettsavgjørelse i tingretten ble anket til lagmannsretten av selskapet. Partene har fremforhandlet et forlik av tvisten. Selskapets hovedaksjonær har garantert for oppgjør av forholdet innenfor rammene av forliksavtalen og styret forventer at saken løses i henhold til slik avtale.

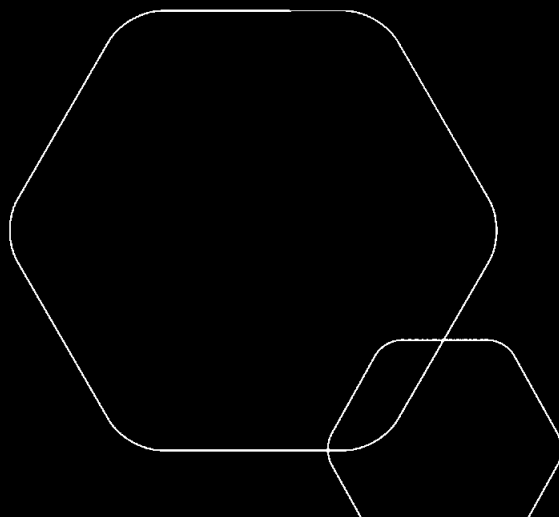
Styret vurderer med bakgrunn i ovenstående at forutsetningene for fortsatt drift er til stede og legger det til grunn for sin virksomhet.



Årsregnskap 2023
Tag Sensors AS

Resultatregnskap
Balanse
Noter til regnskapet
Revisjonsberetning

Utarbeidet av:
Økonomene AS
Vikaveien 29
8622 Mo i Rana



Org.nr.: 998 602 084



RESULTATREGNSKAP

TAG SENSORS AS

| DRIFTSINNEKTER OG DRIFTSKOSTNADER | Note | 2023 | 2022 |
|--|------|-----------------|-------------------|
| Salgsinntekt | | -58 291 | 6 573 729 |
| Annen driftsinntekt | | 0 | 15 350 678 |
| Sum driftsinntekter | | -58 291 | 21 924 406 |
| Varekostnad | | -2 390 | 4 254 555 |
| End. beh. varer u.tilv. og ferdigvarer | | 0 | 35 832 |
| Lønnskostnad | 1 | 0 | 1 792 896 |
| Avskrivning av driftsmidler og immaterielle eiendeler | | 0 | 2 377 100 |
| Nedskrivning av driftsmidler og immaterielle eiendeler | | 0 | 10 437 040 |
| Annen driftskostnad | | 434 610 | 6 456 179 |
| Sum driftskostnader | | 432 220 | 25 353 603 |
| Driftsresultat | | -490 511 | -3 429 196 |
| FINANSINNEKTER OG FINANSKOSTNADER | | | |
| Annen renteinntekt | | 8 661 | -165 771 |
| Annen finansinntekt | | 26 566 | 276 836 |
| Nedskrivning av finansielle eiendeler | | 0 | -429 651 |
| Annen rentekostnad | | -173 741 | 101 143 |
| Annen finanskostnad | | 298 964 | 331 130 |
| Resultat av finansposter | | -89 996 | 108 443 |
| Resultat før skattekostnad | | -580 507 | -3 320 754 |
| Skattekostnad på resultat | 2 | 0 | 0 |
| Resultat | | -580 507 | -3 320 754 |
| Årsresultat | 3 | -580 507 | -3 320 754 |
| OVERFØRINGER | | | |
| Overført til udekket tap | | 580 507 | 598 106 |
| Overført fra annen egenkapital | | 0 | 2 722 648 |
| Sum overføringer | | -580 507 | -3 320 754 |

TAG SENSORS AS

SIDE 2



BALANSE

TAG SENSORS AS

| EIENDELER | Note | 2023 | 2022 |
|------------------------------|------|---------|------------|
| ANLEGGSMIDLER | | | |
| IMMATERIELLE EIENDELER | | | |
| VARIGE DRIFTSMIDLER | | | |
| OMLØPSMIDLER | | | |
| FORDRINGER | | | |
| Kundefordringer | | 0 | 9 122 064 |
| Andre kortsiktige fordringer | | 31 623 | 7 619 |
| Sum fordringer | | 31 623 | 9 129 683 |
| INVESTERINGER | | | |
| Bankinnskudd, kontanter o.l. | | 89 816 | 999 712 |
| Sum omløpsmidler | | 121 439 | 10 129 395 |
| Sum eiendeler | | 121 439 | 10 129 395 |

TAG SENSORS AS

SIDE 3



BALANSE

TAG SENSORS AS

| EGENKAPITAL OG GJELD | Note | 2023 | 2022 |
|-----------------------------|------|----------------|-------------------|
| EGENKAPITAL | | | |
| INNSKUTT EGENKAPITAL | | | |
| Aksjekapital | 4 | 92 067 | 92 067 |
| Sum innskutt egenkapital | | 92 067 | 92 067 |
| OPPTJENT EGENKAPITAL | | | |
| Udekket tap | | -1 178 613 | -598 106 |
| Sum opptjent egenkapital | | -1 178 613 | -598 106 |
| Sum egenkapital | 3 | -1 086 546 | -506 039 |
| ANNEN LANGSIKTIG GJELD | | | |
| Konvertible lån | | 1 038 977 | 1 038 977 |
| Sum annen langsiktig gjeld | | 1 038 977 | 1 038 977 |
| KORTSIKTIG GJELD | | | |
| Leverandørgjeld | | 42 867 | 3 795 615 |
| Skyldig offentlige avgifter | | 0 | 9 074 |
| Annen kortsiktig gjeld | | 126 142 | 5 791 769 |
| Sum kortsiktig gjeld | | 169 008 | 9 596 458 |
| Sum gjeld | | 1 207 985 | 10 635 435 |
| Sum egenkapital og gjeld | | 121 439 | 10 129 395 |

Mo i Rana, 11.10.2024
Styret i Tag Sensors AS

Magdi Salah El-Deeb
styreleder

Christopher Byron Barkley
styremedlem

Sølve Tuven
styremedlem

Gabriele Dini
styremedlem

Hai Peng Micheal Tan
styremedlem

Mathias Werner Manfred Julius Schmidt
styremedlem



Regnskapsprinsipper

Årsregnskapet er satt opp i samsvar med regnskapsloven og NRS 8 - God regnskapsskikk for små foretak.

SKATT

Skattekostnaden i resultatregnskapet omfatter både periodens betalbare skatt og endring i utsatt skatt. Utsatt skatt er beregnet med 22 % på grunnlag av de midlertidige forskjeller som eksisterer mellom regnskapsmessige og skattemessige verdier, samt ligningsmessig underskudd til fremføring ved utgangen av regnskapsåret. Skatteøkende og skattereduserende midlertidige forskjeller som reverserer eller kan reverseres i samme periode er utlignet og nettoført.

KLASSIFISERING OG VURDERING AV OMLØPSMIDLER

Omløpsmidler og kortsiktig gjeld omfatter normalt poster som forfaller til betaling innen ett år etter balansedagen, samt poster som knytter seg til varekretsløpet. Omløpsmidler vurderes til laveste verdi av anskaffelseskost og virkelig verdi.

FORDRINGER

Kundefordringer og andre fordringer oppføres til pålydende etter fradrag for avsetning til forventet tap. Avsetning til tap gjøres på grunnlag av en individuell vurdering av de enkelte fordringene.

Note 1 Lønnskostnader

Tag Sensors AS har ikke hatt lønns- eller personalkostnader i 2023 og det foreligger heller ingen slike forpliktelser.



Note 2 Skatt

| Årets skattekostnad | 2023 | 2022 |
|--|----------|-------------|
| Resultatført skatt på ordinært resultat: | | |
| Betalbar skatt | 0 | 0 |
| Endring i utsatt skattefordel | 0 | 0 |
| Skattekostnad ordinært resultat | 0 | 0 |
| Skattepliktig inntekt: | | |
| Resultat før skatt | -580 507 | -3 320 754 |
| Permanente forskjeller | 0 | 24 312 783 |
| Endring i midlertidige forskjeller | -128 963 | -53 552 223 |
| Skattepliktig inntekt | -709 469 | -32 560 194 |
| Betalbar skatt i balansen: | | |
| Betalbar skatt på årets resultat | 0 | 0 |
| Sum betalbar skatt i balansen | 0 | 0 |

Skatteeffekten av midlertidige forskjeller og underskudd til fremføring som har gitt opphav til utsatt skatt og utsatte skattefordeler, spesifisert på typer av midlertidige forskjeller

| | 2023 | 2022 | Endring |
|---|-------------|-------------|----------|
| Varige driftsmidler | -515 850 | -644 813 | -128 963 |
| Sum | -515 850 | -644 813 | -128 963 |
| Akkumulert fremførbart underskudd | -38 653 255 | -37 943 786 | 709 469 |
| Inngår ikke i beregningen av utsatt skatt | 39 169 105 | 38 588 599 | -580 506 |
| Utsatt skattefordel (22 %) | 0 | 0 | 0 |

I henhold til God regnskapsskikk for små foretak balanseføres ikke utsatt skattefordel.



Note 3 Egenkapital

| | Aksjekapital | Overkurs | Annen egenkapital | Innskutt egenkapital | Udekket tap | Sum egenkapital |
|----------------|--------------|----------|-------------------|----------------------|-------------|-----------------|
| Pr. 31.12.2022 | 92 067 | 0 | | 0 | -598 106 | -506 039 |
| Årets resultat | | | | | -580 507 | -580 507 |
| Pr 31.12.2023 | 92 067 | 0 | | 0 | -1 178 613 | -1 086 546 |

Note 4 Aksjonærer

AKSJEKAPITALEN I TAG SENSORS AS PR. 31.12 BESTÅR AV FØLGENDE AKSJEKLASSER:

| | Antall | Pålydende | Bokført |
|----------|--------|-----------|---------|
| A-aksjer | 33 884 | 1.0 | 33 884 |
| B-aksjer | 16 738 | 1.0 | 16 738 |
| C-aksjer | 41 445 | 1.0 | 41 445 |
| Sum | 92 067 | | 92 067 |

EIERSTRUKTUR

De største aksjonærene i % pr. 31.12 var:

| | A-aksjer | B-aksjer | C-aksjer | Sum | Eierandel | Stemmeandel |
|--------------------------------|----------|----------|----------|--------|-----------|-------------|
| TAG SENSORS HOLDINGS PTE. LTD. | 33 884 | 16 738 | 26 445 | 77 067 | 83.7 | 83.7 |
| KNUT NYGÅRD | | | 15 000 | 15 000 | 16.3 | 16.3 |
| Totalt antall aksjer | 33 884 | 16 738 | 41 445 | 92 067 | 100.0 | 100.0 |

Note 5 Fortsatt drift

Resultatet for 2023 viser et underskudd på kr. 580 507 etter skatt, mot et underskudd på kr. 3 320 754 i 2022. Årets underskudd dekkes gjennom avsetning til udekket tap med kr. 580 507.

Eierne har omstrukturert selskapet og dets eierforhold. Innmaten, herunder driftsmidlene og de ansatte i selskapet ble solgt og overført til nytt eierselskap i 2023.

I tillegg til salgssummen har TAG Sensors i 2024 blitt tilført tilstrekkelige midler til å drive selskapet i minst ett år fra avleggelsen av årsregnskapet for 2023.

Likviditeten er fortsatt tilfredsstillende med NOK 89 548 i frie midler i banken per 31.12.2023. Det er ikke noe som indikerer at driften ikke kan fortsette på det minimumsnivå som aktiviteten er på.

Langsiktig gjeld på totalt kr 1 038 977 gjelder i sin helhet konvertibelt lån til aksjonær. Selskapet ble stevnet for retten knyttet til dette låneforholdet. Rettsavgjørelse i tingretten ble anket til lagmannsretten av selskapet. Partene har fremforhandlet et forlik av tvisten. Selskapets hovedaksjonær har garantert for oppgjør av forholdet innenfor rammene av forliksavtalen og styret forventer at saken løses i henhold til slik avtale.

Styret vurderer med bakgrunn i ovenstående at forutsetningene for fortsatt drift er til stede og legger det til grunn for sin virksomhet.

**BALANSE**

TAG SENSORS AS

| EGENKAPITAL OG GJELD | Note | 2023 | 2022 |
|-------------------------------|------|----------------|-------------------|
| EGENKAPITAL | | | |
| INNSKUTT EGENKAPITAL | | | |
| Aksjekapital | 4 | 92 067 | 92 067 |
| Sum innskutt egenkapital | | 92 067 | 92 067 |
| OPPTJENT EGENKAPITAL | | | |
| Udekket tap | | -1 178 613 | -598 106 |
| Sum opptjent egenkapital | | -1 178 613 | -598 106 |
| Sum egenkapital | 3 | -1 086 546 | -506 039 |
| ANNEN LANGSIKTIG GJELD | | | |
| Konvertible lån | | 1 038 977 | 1 038 977 |
| Sum annen langsiktig gjeld | | 1 038 977 | 1 038 977 |
| KORTSIKTIG GJELD | | | |
| Leverandørgjeld | | 42 867 | 3 795 615 |
| Skyldig offentlige avgifter | | 0 | 9 074 |
| Annen kortsiktig gjeld | | 126 142 | 5 791 769 |
| Sum kortsiktig gjeld | | 169 008 | 9 596 458 |
| Sum gjeld | | 1 207 985 | 10 635 435 |
| Sum egenkapital og gjeld | | 121 439 | 10 129 395 |

Mo i Rana, 11.10.2024
Styret i Tag Sensors AS

Magdi Salah El-Deeb
styreleder

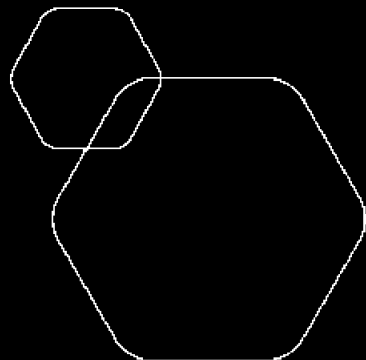
Christopher Byron Barkley
styremedlem

Sølve Tuven
styremedlem

Gabriele Dini
styremedlem

Hai Peng Micheal Tan
styremedlem

Matthias Werner Manfred Julius Schmidt
styremedlem

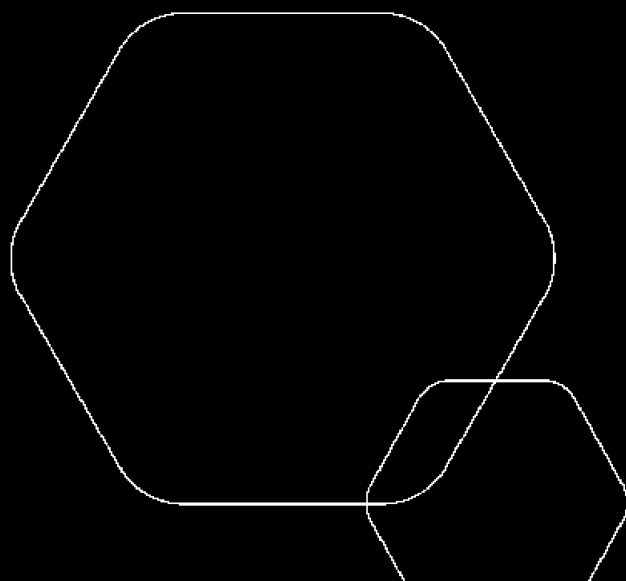


Årsregnskap 2023

Tag Sensors AS

Resultatregnskap
Balanse
Noter til regnskapet
Revisjonsberetning

Utarbeidet av:
Økonomene AS
Vikaveien 29
8622 Mo i Rana



Org.nr.: 998 602 084



RESULTATREGNSKAP

TAG SENSORS AS

| DRIFTSINNEKTER OG DRIFTSKOSTNADER | Note | 2023 | 2022 |
|--|----------|-----------------|-------------------|
| Salgsinntekt | | -58 291 | 6 573 729 |
| Annen driftsinntekt | | 0 | 15 350 678 |
| Sum driftsinntekter | | -58 291 | 21 924 406 |
| Varekostnad | | -2 390 | 4 254 555 |
| End. beh. varer u.tilv. og ferdigvarer | | 0 | 35 832 |
| Lønnskostnad | 1 | 0 | 1 792 896 |
| Avskrivning av driftsmidler og immaterielle eiendeler | | 0 | 2 377 100 |
| Nedskrivning av driftsmidler og immaterielle eiendeler | | 0 | 10 437 040 |
| Annen driftskostnad | | 434 610 | 6 456 179 |
| Sum driftskostnader | | 432 220 | 25 353 603 |
| Driftsresultat | | -490 511 | -3 429 196 |
| FINANSINNEKTER OG FINANSKOSTNADER | | | |
| Annen renteinntekt | | 8 661 | -165 771 |
| Annen finansinntekt | | 26 566 | 276 836 |
| Nedskrivning av finansielle eiendeler | | 0 | -429 651 |
| Annen rentekostnad | | -173 741 | 101 143 |
| Annen finanskostnad | | 298 964 | 331 130 |
| Resultat av finansposter | | -89 996 | 108 443 |
| Resultat før skattekostnad | | -580 507 | -3 320 754 |
| Skattekostnad på resultat | 2 | 0 | 0 |
| Resultat | | -580 507 | -3 320 754 |
| Årsresultat | 3 | -580 507 | -3 320 754 |
| OVERFØRINGER | | | |
| Overført til udekket tap | | 580 507 | 598 106 |
| Overført fra annen egenkapital | | 0 | 2 722 648 |
| Sum overføringer | | -580 507 | -3 320 754 |



BALANSE

TAG SENSORS AS

| EIENDELER | Note | 2023 | 2022 |
|------------------------------|------|----------------|-------------------|
| ANLEGGSMIDLER | | | |
| IMMATERIELLE EIENDELER | | | |
| VARIGE DRIFTSMIDLER | | | |
| OMLØPSMIDLER | | | |
| FORDRINGER | | | |
| Kundefordringer | | 0 | 9 122 064 |
| Andre kortsiktige fordringer | | 31 623 | 7 619 |
| Sum fordringer | | 31 623 | 9 129 683 |
| INVESTERINGER | | | |
| Bankinnskudd, kontanter o.l. | | 89 816 | 999 712 |
| Sum omløpsmidler | | 121 439 | 10 129 395 |
| Sum eiendeler | | 121 439 | 10 129 395 |



BALANSE

TAG SENSORS AS

| EGENKAPITAL OG GJELD | Note | 2023 | 2022 |
|-----------------------------------|----------|-------------------|-------------------|
| EGENKAPITAL | | | |
| INNSKUTT EGENKAPITAL | | | |
| Aksjekapital | 4 | 92 067 | 92 067 |
| Sum innskutt egenkapital | | 92 067 | 92 067 |
| OPPTJENT EGENKAPITAL | | | |
| Udekket tap | | -1 178 613 | -598 106 |
| Sum opptjent egenkapital | | -1 178 613 | -598 106 |
| Sum egenkapital | 3 | -1 086 546 | -506 039 |
| ANNEN LANGSIKTIG GJELD | | | |
| Konvertible lån | | 1 038 977 | 1 038 977 |
| Sum annen langsiktig gjeld | | 1 038 977 | 1 038 977 |
| KORTSIKTIG GJELD | | | |
| Leverandørgjeld | | 42 867 | 3 795 615 |
| Skyldig offentlige avgifter | | 0 | 9 074 |
| Annen kortsiktig gjeld | | 126 142 | 5 791 769 |
| Sum kortsiktig gjeld | | 169 008 | 9 596 458 |
| Sum gjeld | | 1 207 985 | 10 635 435 |
| Sum egenkapital og gjeld | | 121 439 | 10 129 395 |

Mo i Rana, 11.10.2024
Styret i Tag Sensors AS

Magdi Salah El-Deeb
styreleder

Christopher Byron Barkley
styremedlem

Sølve Tuvén
styremedlem

Gabriele Dini
styremedlem

Hai Peng Micheal Tan
styremedlem

Mathias Werner Manfred Julius Schmidt
styremedlem



Regnskapsprinsipper

Årsregnskapet er satt opp i samsvar med regnskapsloven og NRS 8 - God regnskapsskikk for små foretak.

SKATT

Skattekostnaden i resultatregnskapet omfatter både periodens betalbare skatt og endring i utsatt skatt. Utsatt skatt er beregnet med 22 % på grunnlag av de midlertidige forskjeller som eksisterer mellom regnskapsmessige og skattemessige verdier, samt ligningsmessig underskudd til fremføring ved utgangen av regnskapsåret. Skatteøkende og skattereduserende midlertidige forskjeller som reverserer eller kan reverseres i samme periode er utlignet og nettoført.

KLASSIFISERING OG VURDERING AV OMLØPSMIDLER

Omløpsmidler og kortsiktig gjeld omfatter normalt poster som forfaller til betaling innen ett år etter balansedagen, samt poster som knytter seg til varekretsløpet. Omløpsmidler vurderes til laveste verdi av anskaffelseskost og virkelig verdi.

FORDRINGER

Kundefordringer og andre fordringer oppføres til pålydende etter fradrag for avsetning til forventet tap. Avsetning til tap gjøres på grunnlag av en individuell vurdering av de enkelte fordringene.

Note 1 Lønnskostnader

Tag Sensors AS har ikke hatt lønns- eller personalkostnader i 2023 og det foreligger heller ingen slike forpliktelser.



Note 2 Skatt

| Årets skattekostnad | 2023 | 2022 |
|--|-----------------|--------------------|
| Resultatført skatt på ordinært resultat: | | |
| Betalbar skatt | 0 | 0 |
| Endring i utsatt skattefordel | 0 | 0 |
| Skattekostnad ordinært resultat | 0 | 0 |
| Skattepliktig inntekt: | | |
| Resultat før skatt | -580 507 | -3 320 754 |
| Permanente forskjeller | 0 | 24 312 783 |
| Endring i midlertidige forskjeller | -128 963 | -53 552 223 |
| Skattepliktig inntekt | -709 469 | -32 560 194 |
| Betalbar skatt i balansen: | | |
| Betalbar skatt på årets resultat | 0 | 0 |
| Sum betalbar skatt i balansen | 0 | 0 |

Skatteeffekten av midlertidige forskjeller og underskudd til fremføring som har gitt opphav til utsatt skatt og utsatte skattefordeler, spesifisert på typer av midlertidige forskjeller

| | 2023 | 2022 | Endring |
|---|-----------------|-----------------|-----------------|
| Varige driftsmidler | -515 850 | -644 813 | -128 963 |
| Sum | -515 850 | -644 813 | -128 963 |
| Akkumulert fremførbart underskudd | -38 653 255 | -37 943 786 | 709 469 |
| Inngår ikke i beregningen av utsatt skatt | 39 169 105 | 38 588 599 | -580 506 |
| Utsatt skattefordel (22 %) | 0 | 0 | 0 |

I henhold til God regnskapsskikk for små foretak balanseføres ikke utsatt skattefordel.



Note 3 Egenkapital

| | Aksjekapital | Overkurs | Annen Innskutt egenkapital | Udekket tap | Sum egenkapital |
|----------------------|---------------|----------|----------------------------------|-------------------|--------------------|
| Pr. 31.12.2022 | 92 067 | 0 | 0 | -598 106 | -506 039 |
| Årets resultat | | | | -580 507 | -580 507 |
| Pr 31.12.2023 | 92 067 | 0 | 0 | -1 178 613 | -1 086 546 |

Note 4 Aksjonærer

AKSJEKAPITALEN I TAG SENSORS AS PR. 31.12 BESTÅR AV FØLGENDE AKSJEKLASSER:

| | Antall | Pålydende | Bokført |
|------------|---------------|-----------|---------------|
| A-aksjer | 33 884 | 1.0 | 33 884 |
| B-aksjer | 16 738 | 1.0 | 16 738 |
| C-aksjer | 41 445 | 1.0 | 41 445 |
| Sum | 92 067 | | 92 067 |

EIERSTRUKTUR

De største aksjonærene i % pr. 31.12 var:

| | A-aksjer | B-aksjer | C-aksjer | Sum | Eierandel | Stemmeandel |
|--------------------------------|---------------|---------------|---------------|---------------|--------------|--------------|
| TAG SENSORS HOLDINGS PTE. LTD. | 33 884 | 16 738 | 26 445 | 77 067 | 83.7 | 83.7 |
| KNUT NYGÅRD | | | 15 000 | 15 000 | 16.3 | 16.3 |
| Totalt antall aksjer | 33 884 | 16 738 | 41 445 | 92 067 | 100.0 | 100.0 |

Note 5 Fortsatt drift

Resultatet for 2023 viser et underskudd på kr. 580 507 etter skatt, mot et underskudd på kr. 3 320 754 i 2022. Årets underskudd dekkes gjennom avsetning til udekket tap med kr. 580 507.

Eierne har omstrukturert selskapet og dets eierforhold. Innmaten, herunder driftsmidlene og de ansatte i selskapet ble solgt og overført til nytt eierselskap i 2023.

I tillegg til salgssummen har TAG Sensors i 2024 blitt tilført tilstrekkelige midler til å drive selskapet i minst ett år fra avleggelsen av årsregnskapet for 2023.

Likviditeten er fortsatt tilfredsstillende med NOK 89 548 i frie midler i banken per 31.12.2023. Det er ikke noe som indikerer at driften ikke kan fortsette på det minimumsnivå som aktiviteten er på.

Langsiktig gjeld på totalt kr 1 038 977 gjelder i sin helhet konvertibelt lån til aksjonær. Selskapet ble stevnet for retten knyttet til dette låneforholdet. Rettsavgjørelse i tingretten ble anket til lagmannsretten av selskapet. Partene har fremforhandlet et forlik av tvisten. Selskapets hovedaksjonær har garantert for oppgjør av forholdet innenfor rammene av forliksavtalen og styret forventer at saken løses i henhold til slik avtale.

Styret vurderer med bakgrunn i ovenstående at forutsetningene for fortsatt drift er til stede og legger det til grunn for sin virksomhet.