



ÅRSREGNSKAPET FOR REGNSKAPSÅRET 2023 - GENERELL INFORMASJON

Enheten

Organisasjonsnummer:	950 632 097
Organisasjonsform:	Aksjeselskap
Foretaksnavn:	WESTCO MILJØ AS
Forretningsadresse:	Myrvangveien 6 4016 STAVANGER

Regnskapsår

Årsregnskapets periode:	01.01.2023 - 31.12.2023
-------------------------	-------------------------

Konsern

Morselskap i konsern:	Nei
-----------------------	-----

Regnskapsregler

Regler for små foretak benyttet:	Nei
Benyttet ved utarbeidelsen av årsregnskapet til selskapet:	Regnskapslovens alminnelige regler

Årsregnskapet fastsatt av kompetent organ

Bekreftet av representant for selskapet:	Kirsti Tønnessen
Dato for fastsettelse av årsregnskapet:	20.03.2024

Grunnlag for avgivelse

År 2023: Årsregnskapet er elektronisk innlevert
År 2022: Tall er hentet fra elektronisk innlevert årsregnskap fra 2023

Det er ikke krav til at årsregnskapet m.v. som sendes til Regnskapsregisteret er undertegnet. Kontrollen på at dette er utført ligger hos revisor/enhetens øverste organ. Sikkerheten ivaretas ved at innsender har rolle/rettighet for innsending av årsregnskapet via Altinn, og ved at det bekreftes at årsregnskapet er fastsatt av kompetent organ.

Brønnøysundregistrene, 16.05.2025



Resultatregnskap

Beløp i: NOK	Note	2023	2022
RESULTATREGNSKAP			
Inntekter			
Salgsinntekt		232 007 835	235 485 607
Annen driftsinntekt		3 884 592	2 762 182
Sum inntekter	3	235 892 427	238 247 789
Kostnader			
Varekostnad		67 313 491	74 679 250
Lønnskostnad	4	70 697 703	67 903 044
Avskrivning av driftsmidler og immaterielle eiendeler	5	15 980 040	16 270 188
Annen driftskostnad	4	74 006 276	70 998 861
Sum kostnader		227 997 510	229 851 343
Driftsresultat		7 894 916	8 396 446
Finansinntekter og finanskostnader			
Annen renteinntekt		478 973	265 321
Annen finansinntekt		21 732	41 095
Sum finansinntekter		500 705	306 417
Annen rentekostnad			226 871
Annen finanskostnad		233 788	257 514
Sum finanskostnader		233 788	484 385
Netto finans		266 917	-177 968
Ordinært resultat før skattekostnad		8 161 834	8 218 478
Skattekostnad på resultat	6	1 962 131	1 942 038
Ordinært resultat etter skattekostnad		6 199 703	6 276 440
Årsresultat		6 199 703	6 276 440
Årsresultat etter minoritetsinteresser		6 199 703	6 276 440
Totalresultat		6 199 703	6 276 440



Resultatregnskap

Beløp i: NOK	Note	2023	2022
Overføringer og disponeringer			
Ordinært utbytte		6 000 000	6 000 000
Avsatt til annen egenkapital		199 703	276 440
Sum overføringer og disponeringer		6 199 703	6 276 440



Balanse

Beløp i: NOK	Note	2023	2022
BALANSE - EIENDELER			
Anleggsmidler			
Immaterielle eiendeler			
Utsatt skattefordel	6	2 943 134	2 474 174
Sum immaterielle eiendeler		2 943 134	2 474 174
Varige driftsmidler			
Tomter, bygninger o.a. fast eiendom	5	9 743 412	11 027 510
Driftsløsøre, inventar o.a. utstyr	5	33 628 598	43 614 594
Sum varige driftsmidler	5	43 372 010	54 642 103
Finansielle anleggsmidler			
Investering i datterselskap	7		
Sum anleggsmidler		46 315 143	57 116 277
Omløpsmidler			
Varer			
Sum varer		414 713	371 259
Fordringer			
Kundefordringer		33 669 537	28 423 472
Andre kortsiktige fordringer	7	8 626 018	9 903 256
Konsernfordringer	8	13 629 522	12 683 059
Sum fordringer		55 925 077	51 009 787
Bankinnskudd, kontanter og lignende			
Bankinnskudd, kontanter o.l.	9	2 110 047	2 139 149
Sum bankinnskudd, kontanter og lignende		2 110 047	2 139 149
Sum omløpsmidler		58 449 837	53 520 195
SUM EIENDELER		104 764 980	110 636 472

BALANSE - EGENKAPITAL OG GJELD



Balanse

Beløp i: NOK	Note	2023	2022
Egenkapital			
Innskutt egenkapital			
Aksjekapital	10	4 200 000	4 200 000
Overkurs		13 325 978	13 325 978
Sum innskutt egenkapital		17 525 978	17 525 978
Opptjent egenkapital			
Annen egenkapital		42 204 416	42 004 713
Sum opptjent egenkapital		42 204 416	42 004 713
Sum egenkapital	11	59 730 394	59 530 691
Gjeld			
Langsiktig gjeld			
Utsatt skatt	6		
Annen langsiktig gjeld			
Konvertible lån	12		
Obligasjonslån	12		
Gjeld til kredittinstitusjoner	12		
Øvrig langsiktig gjeld	12		
Sum langsiktig gjeld		0	0
Kortsiktig gjeld			
Gjeld til kredittinstitusjoner	12		
Leverandørgjeld		22 716 001	19 545 576
Betalbar skatt	6	2 431 091	2 168 032
Skyldig offentlige avgifter		7 438 585	6 862 830
Utbytte		6 000 000	6 000 000
Annen kortsiktig gjeld	7	6 448 910	16 529 343
Sum kortsiktig gjeld		45 034 586	51 105 781
Sum gjeld		45 034 586	51 105 781
SUM EGENKAPITAL OG GJELD		104 764 980	110 636 472



Til generalforsamlingen i Westco Miljø AS
UAVHENGIG REVISORS BERETNING

Uttalelse om revisjonen av årsregnskapet

Konklusjon

Vi har revidert årsregnskapet for Westco Miljø AS som viser et overskudd på kr 6 199 703. Årsregnskapet består av balanse per 31. desember 2023, resultatregnskap og kontantstrømoppstilling, for regnskapsåret avsluttet per denne datoen og noter til årsregnskapet, herunder et sammendrag av viktige regnskapsprinsipper.

Etter vår mening

- oppfyller årsregnskapet gjeldende lovkrav, og
- gir årsregnskapet et rettviseende bilde av selskapets finansielle stilling per 31. desember 2023 og av dets resultater og kontantstrømmer for regnskapsåret avsluttet per denne datoen i samsvar med regnskapslovens regler og god regnskapsskikk i Norge.

Grunnlag for konklusjonen

Vi har gjennomført revisjonen i samsvar med International Standards on Auditing (ISA-ene). Våre oppgaver og plikter i henhold til disse standardene er beskrevet nedenfor under Revisors oppgaver og plikter ved revisjonen av årsregnskapet. Vi er uavhengige av selskapet i samsvar med kravene i relevante lover og forskrifter i Norge og International Code of Ethics for Professional Accountants (inkludert internasjonale uavhengighetsstandarder) utstedt av International Ethics Standards Board for Accountants (IESBA-reglene), og vi har overholdt våre øvrige etiske forpliktelser i samsvar med disse kravene. Innhentet revisjonsbevis er etter vår vurdering tilstrekkelig og hensiktsmessig som grunnlag for vår konklusjon.

Øvrig informasjon

Styret og daglig leder (ledelsen) er ansvarlige for informasjonen i årsberetningen. Vår konklusjon om årsregnskapet ovenfor dekker ikke informasjonen i årsberetningen.

I forbindelse med revisjonen av årsregnskapet er det vår oppgave å lese årsberetningen. Formålet er å vurdere hvorvidt det foreligger vesentlig inkonsistens mellom årsberetningen, og årsregnskapet og den kunnskap vi har opparbeidet oss under revisjonen av årsregnskapet, eller hvorvidt informasjon i årsberetningen ellers fremstår som vesentlig feil. Vi har plikt til å rapportere dersom årsberetningen fremstår som vesentlig feil. Vi har ingenting å rapportere i så henseende.

Basert på kunnskapen vi har opparbeidet oss i revisjonen, mener vi at årsberetningen er konsistent med årsregnskapet og inneholder de opplysninger som skal gis i henhold til gjeldene lovkrav.

Revisjon Vest AS – Revisor nr. /org.nr. 982 519 411 MVA

Maskinveien 28 – 4033 Stavanger – telefon: 51 95 87 80 – e-post: post@revisjonvest.no – www.revisjonvest.no

medlemmer av Den norske Revisorforening

Penneo Dokumentnøkkel: 6E46E-3W0DU-SU4QE-77E6M-GOSEW-47ZEG



Ledelsens ansvar for årsregnskapet

Ledelsen er ansvarlig for å utarbeide årsregnskapet og for at det gir et rettviseende bilde i samsvar med regnskapslovens regler og god regnskapsskikk i Norge. Ledelsen er også ansvarlig for slik intern kontroll som den finner nødvendig for å kunne utarbeide et årsregnskap som ikke inneholder vesentlig feilinformasjon, verken som følge av misligheter eller utilsiktede feil.

Ved utarbeidelsen av årsregnskapet må ledelsen ta standpunkt til selskapets evne til fortsatt drift og opplyse om forhold av betydning for fortsatt drift. Forutsetningen om fortsatt drift skal legges til grunn for årsregnskapet så lenge det ikke er sannsynlig at virksomheten vil bli avviklet.

Revisors oppgaver og plikter ved revisjonen av årsregnskapet

Vårt mål er å oppnå betryggende sikkerhet for at årsregnskapet som helhet ikke inneholder vesentlig feilinformasjon, verken som følge av misligheter eller utilsiktede feil, og å avgi en revisjonsberetning som inneholder vår konklusjon. Betryggende sikkerhet er en høy grad av sikkerhet, men ingen garanti for at en revisjon utført i samsvar med ISA-ene, alltid vil avdekke vesentlig feilinformasjon. Feilinformasjon kan oppstå som følge av misligheter eller utilsiktede feil. Feilinformasjon er å anse som vesentlig dersom den enkeltvis eller samlet med rimelighet kan forventes å påvirke de økonomiske beslutningene som brukerne foretar på grunnlag av årsregnskapet.

For revisors oppgaver og plikter se: <https://revisorforeningen.no/om-revisjon/revisjonsberetning-revisors-oppgaver-og-plikter/>

Stavanger, 20. mars 2024
Revisjon Vest AS

sign

Ørjan Fuglestad Eskeland
Statsautorisert revisor



PENNEO

Signaturene i dette dokumentet er juridisk bindende. Dokument signert med "Penneo™ - sikker digital signatur". De signerende parter sin identitet er registrert, og er listet nedenfor.

"Med min signatur bekrefter jeg alle datoer og innholdet i dette dokument."

Ørjan Fuglestad Eskeland

Statsautorisert revisor

Serienummer: UN:NO-9578-5994-4-525022

IP: 212.33.xxx.xxx

2024-03-21 08:50:33 UTC



Penneo Dokumentnøkkel: 6E46E-3W0DU-SU4QE-77E6M-GOSEW-47ZEG

Dokumentet er signert digitalt, med **Penneo.com**. Alle digitale signatur-data i dokumentet er sikret og validert av den datamaskin-utregnede hash-verdien av det opprinnelige dokument. Dokumentet er låst og tids-stemplet med et sertifikat fra en betrodd tredjepart. All kryptografisk bevis er integrert i denne PDF, for fremtidig validering (hvis nødvendig).

Hvordan bekrefter at dette dokumentet er originalen?

Dokumentet er beskyttet av ett Adobe CDS sertifikat. Når du åpner dokumentet i

Adobe Reader, skal du kunne se at dokumentet er sertifisert av **Penneo e-signature service <penneo@penneo.com>**. Dette garanterer at innholdet i dokumentet ikke har blitt endret.

Det er lett å kontrollere de kryptografiske beviser som er lokalisert inne i dokumentet, med Penneo validator - <https://penneo.com/validator>



Westco Miljø AS
Organisasjonsnummer 950 632 097



ÅRSBERETNING FOR 2023

1. Virksomhetens art og lokalisering

Selskapet driver med avfallshåndtering fra industri og private i Stavanger og Nord-Jæren-området. I tillegg håndteres også en vesentlig del av avfallet som kommer fra installasjonene på kontinentalsokkelen. Selskapets hovedkontor ligger i Stavanger kommune.

2. Fortsatt drift

I samsvar med regnskapslovens § 3-3 bekreftes det at forutsetningen om fortsatt drift er lagt til grunn ved utarbeidelsen av regnskapet.

3. Fremtidig utvikling

Utsiktene fremover ser bra ut, og vi regner med en ytterligere økning i omsetningen.

Selskapet driver i en bransje som er preget av stor konkurranse og lave marginer. Sterk konkurranse gir ofte utslag på priser som blir gitt i markedet. Selskapet har de siste årene fått økte energikostnader i form av svært høye priser på diesel, gass og strøm. Det blir viktig for selskapet å gjøre stadige forbedringer på egen drift og søke effektivitet i alle ledd av bedriftens produksjon for å opprettholde konkurranseevnen.

Nedstrømsløsninger for de ulike avfallsfraksjonene selskapet håndterer er ekstremt viktig, både at det er gode miljøvennlige løsninger og at selskapet har konkurransedyktige priser for avfall som blir sendt til sluttbehandling.

Selskapet har en jevn investeringskurve der man årlig fornyer deler av bilparken, og containerparken. I tillegg blir det gjort årlig investeringer i maskiner og utstyr på mottaksanleggene. Vi ser for oss at investeringstakten vil være noe økende de kommende år. Dette skyldes det grønne skiftet og overgangen til fossilfrie biler og maskiner. Fossilfrie biler og maskiner koster mer i innkjøp enn tradisjonelle dieseldrevne biler og maskiner.

4. Redegjørelse for årsregnskapet

Omsetningen i 2023 var på kr 236 mill. mot kr 238 mill. i 2022, årsresultatet i 2022 og 2023 ble likt med 6,2 mill.

Likviditeten i selskapet er tilfredsstillende. Selskapet har kun kortsiktig gjeld. Totalkapitalen var ved utgangen av året kr 105 mill. sammenlignet med kr 111 mill. året før. Egenkapitalandelen pr 31.12.23 var på 57 % sammenlignet med 53,8 % 31.12.22.

5. Arbeidsmiljø/sykefravær/likestilling

Arbeidsmiljøet i selskapet anses som tilfredsstillende. Selskapet holder til i lyse og trivelige kontorer, har eget godt utstyrt verksted, samt bilvaskeanlegg. Det er montert oljeutskiller, hvor alt spesialavfall blir oppsamlet og levert til godkjent mottak.

I henhold til gjeldende lover og forskrifter fører selskapet oversikt over totalt sykefravær blant selskapets ansatte. I 2023 har det totale sykefraværet vært på 5,93 %. Vi har hatt 12 tilfeller av personskader oppstått på arbeidsplassen, hvor 5 av disse har resultert i fraværstid. Vi arbeider hele tiden for å legge forholdene til rette slik at skader kan unngås i fremtiden. Det er vår bestemte oppfatning at arbeidsmiljøet og den generelle trivsel på arbeidsplassen er god.




 BankID Signing
Trond Jacobsen
2024-03-20

 BankID Signing
Liv Marie Scheie
2024-03-20

 BankID Signing
Kirsti Tønnessen
2024-03-20

 BankID Signing
Trygve Jacobsen
2024-03-20

 BankID Signing
Per Annar Posti
2024-03-20

6. Likestilling

Selskapet har full likestilling ved at det ikke skilles mellom kjønn i forbindelse med rekruttering, avansement og ved lønnsfastsettelse.

Av selskapets 102 ansatte er 13 kvinner. Rekruttering skjer ved utlysning av stilling og kompetanse blir lagt til grunn for ansettelse. Til sjåførstillinger og operatørstillinger kommer det nesten utelukkende søknader fra menn. Av selskapets 13 kvinner er 1 maskinfører, 1 renovatør og 1 er sjåfører. De øvrige 10 er kontoransatte.

Arbeidstidsordninger i selskapet følger av de ulike stillinger og er uavhengig av kjønn. Andelen menn er stor i produksjonen og denne gruppen har av den grunn mer overtid enn kvinnene.

Selskapet har total 3 deltidsansatte på 75 % stilling. Det er ingen tvungen deltid. Selskapet har ingen midlertidig ansatte. Det er i løpet av året tatt foreldrepermisjon fra 6 av selskapets ansatte, med til sammen 68 uker.

Fastsettelse av årslønn skjer på stillingsnivå. Gjennomsnittlig årslønn ligger noe høyere for kvinnene enn for mennene. Dette skyldes at ufaglærte ansatte i selskapet er besatt av menn. Kvinnene er godt representert i selskapets ledelse og styre.

Redegjørelsen iht åpenhetsloven er tilgjengelig på selskapets nettside

7. Diskriminering

Diskrimineringslovens formål er å fremme likestilling, sikre like muligheter og rettigheter og å hindre diskriminering på grunn av etnisitet, nasjonal opprinnelse, avstamning, hudfarge, språk, religion og livssyn. Selskapet arbeider aktivt, målrettet og planmessig for å fremme lovens formål innenfor vår virksomhet.

Aktivitetene omfatter blant annet rekruttering, lønns- og arbeidsvilkår, forfremmelse, utviklingsmuligheter og beskyttelse mot trakassering. Selskapet har som mål å være en arbeidsplass hvor det ikke forekommer diskriminering på grunn av nedsatt funksjonsevne. Selskapet arbeider aktivt og målrettet for å utforme og tilrettelegge de fysiske forholdene slik at virksomhetens ulike funksjoner kan benyttes av flest mulig. For arbeidstakere eller arbeidssøkere med nedsatt funksjonsevne foretas det individuell tilrettelegging av arbeidsplass og arbeidsoppgaver.

Blant selskapets 102 ansatte finnes i alt 9 ulike nasjonaliteter og ulike livssyn. Ansatte med annen opprinnelse enn norsk utgjør 18 % av arbeidsstyrken.

8. Forsikring for styrets medlemmer og daglig leder

Selskapet har styre- og ledelsesansvarsforsikring. Forsikringssum per skade: Kr. 10 000 000,-

9. Miljø

Selskapets kjernevirksomhet er også selskapets vesentligste miljøaspekt. Selskapet forvalter brorparten av næringsavfallet som oppstår i Rogaland, med påfølgende ansvar for miljøpåvirkningen dette representerer. Selskapets drift er delt i to avdelinger, transport og mottak av avfall. Mottaksdelen består av sorteringsanlegget på Forus, samt omlastingsstasjoner på Vigrestad, Dusavik, Tananger og Egersund. Det utarbeides årlig rapport til Statsforvalteren i Rogaland for denne driften og den er også gjenstand for revisjoner fra Statsforvalterens miljøvernavdeling.

I 2023 håndterte Westco Miljø AS 189.227 tonn næringsavfall for kunder i Rogaland.

Avfallet ble levert til egne sorteringsanlegg eller til eksterne gjenvinningsanlegg fordelt som følger:

Egne sorteringsanlegg:	81.453 tonn
Eksterne gjenvinningsanlegg:	26.088 tonn
Annen avfallstransport:	81.686 tonn



BankID Signing
Trond Jacobsen
2024-03-20

BankID Signing
Liv Marie Scheie
2024-03-20

BankID Signing
Kirsti Tønnessen
2024-03-20

BankID Signing
Trygve Jacobsen
2024-03-20

BankID Signing
Per Annar Posti
2024-03-20

Det ble i 2023 investert i en fullelektrisk gravemaskin på sorteringsanlegget Forus. Denne er diesel gravemaskin og representerer dermed en årlig besparelse i utslipp på 48.000 kilo CO₂ investert i ny LED belysning i administrasjonsbygget på Forus og det er laget systemer for energistyring på verkstedet på Lura. Dette i tillegg til tidligere oppgraderinger til LED belysning i sorteringsanleggene og verkstedet bidrar til lavere strømforbruk. På sorteringsanlegget på Forus er det i tillegg solcellepanel som på årsbasis bidrar med 34% av strømforbruket på anlegget. Slike tiltak er dette et godt bidrag til miljøregnskapet og reduserte kostnader i forhold til om disse tiltakene ikke var gjennomført.

Selskapet har som en del av sin strategi å være ledende på bærekraftig avfallshåndtering og har egen avdeling for bærekraft. I tillegg til å jobbe med bærekraft og miljøregnskap, ligger ansvaret for selskapets HMS og kvalitetsstyring i denne avdelingen. Avdelingen består av 2 årsverk.

Drivstofføkonomisk kjøring er viktig for å redusere klimagassutslipp. Et flåtestyringssystem som overvåker forbruk og kjøremønster på lastebiler brukes aktivt for å oppnå lavest mulig forbruk og dermed redusert utslipp av CO₂.

Av den samlede tonnasjen ble 7.506 tonn deponert som ikke brennbar restavfall. Det øvrige ble sluttbehandlet til materialgjenvinning eller energigjenvinning. Dette gir en samlet gjenvinningsgrad på 96,03 %.

10. Innovasjon og utvikling

Selskapet har siden 2018 utviklet en egen kundeapp/portal med formål om å etablere og utvikle en digital selvbetjeningsportal hvor kunden i størst mulig grad kan betjene og ajourføre sitt kundeforhold selv. Ved utgangen av 2023 ble 19 % av kundebestillingene gjennomført via app.

Digitalisering av ulike prosesser internt samt overfor kunder, leverandører og samarbeidspartnere vurderes fortløpende for å oppnå kostnadsbesparelser og økt effektivitet. Det er etablert et spesielt fokus på datafangst og logging av CO₂-utslipp, og selskapet har en klar målsetning om å presentere utslippsverdier overfor kunder etter hvert.

11. Selskapets stilling og resultatet av virksomheten

Etter styrets oppfatning gir det fremlagte årsregnskap for regnskapsåret 2023 et riktig uttrykk for selskapets stilling og resultatet av virksomheten. Utover det som fremgår av årsregnskapet, kjenner ikke styret til andre forhold vedrørende markedsforhold og prisutvikling som er av interesse for å bedømme selskapet. Etter utgangen av regnskapsåret har det ikke inntruffet forhold som det ikke er tatt hensyn til i årsoppgjøret og som er viktig for å bedømme selskapets resultat og stilling.

12. Styrets forslag til anvendelse av overskudd

Styret foreslår at årets resultat på kr. 6.199.703,- disponeres som følger:

Avsatt til utbytte	kr. 6.000.000
Avsatt til annen egenkapital	kr. 199.703
Sum overføringer	kr. 6.199.703

Stavanger, den 20.03.2024

Trond Jacobsen
Styrets leder

Liv Marie Scheie
styremedlem

Trygve Jacobsen
styremedlem

Kirsti Tønnessen
Styremedlem

Per Annar Posti
Daglig leder



Årsregnskap 2023 Westco Miljø AS

Resultatregnskap
Balanse
Kontantstrøm
Noter til regnskapet

Org.nr.: 950 632 097



Resultatregnskap Westco Miljø AS



Driftsinntekter og driftskostnader	Note	2023	
Salgsinntekt		232 007 835	235 485 607
Annen driftsinntekt		3 884 592	2 762 182
Sum driftsinntekter	3	235 892 427	238 247 789
Varekostnad		67 313 491	74 679 250
Lønnskostnad	4	70 697 703	67 903 044
Avskrivning av driftsmidler og immaterielle eiendeler	5	15 980 040	16 270 188
Annen driftskostnad	4	74 006 276	70 998 861
Sum driftskostnader		227 997 510	229 851 343
Driftsresultat		7 894 916	8 396 446
Finansinntekter og finanskostnader			
Annen renteinntekt		478 973	265 321
Annen finansinntekt		21 732	41 095
Annen rentekostnad		0	226 871
Annen finanskostnad		233 788	257 514
Resultat av finansposter		266 917	-177 968
Ordinært resultat før skattekostnad		8 161 834	8 218 478
Skattekostnad på resultat	6	1 962 131	1 942 038
Årsresultat		6 199 703	6 276 440
Overføringer			
Avsatt til utbytte		6 000 000	6 000 000
Avsatt til annen egenkapital		199 703	276 440
Sum overføringer		6 199 703	6 276 440




Balanse Westco Miljø AS


Eiendeler	Note	2023	2022
Utsatt skattefordel	6	2 943 134	2 474 174
Sum immaterielle eiendeler		2 943 134	2 474 174
Tomter, bygninger o.a. fast eiendom	5	9 743 412	11 027 510
Driftsløsøre, inventar o.a. utstyr	5	33 628 598	43 614 594
Sum varige driftsmidler	5	43 372 010	54 642 103
Sum anleggsmidler		46 315 143	57 116 277
Omløpsmidler			
Lager av varer og annen beholdning		414 713	371 259
Kundefordringer		33 669 537	28 423 472
Andre kortsiktige fordringer	7	8 626 018	9 903 256
Fordring konsernkonto	8	13 629 522	12 683 059
Sum fordringer		55 925 077	51 009 787
Bankinnskudd, kontanter o.l.	9	2 110 047	2 139 149
Sum omløpsmidler		58 449 837	53 520 195
Sum eiendeler		104 764 980	110 636 472

 BankID Signing
Trond Jacobsen
2024-03-20

 BankID Signing
Liv Marie Scheie
2024-03-20

 BankID Signing
Kirsti Tønnessen
2024-03-20

 BankID Signing
Trygve Jacobsen
2024-03-20

 BankID Signing
Per Annar Posti
2024-03-20



Balanse
Westco Miljø AS

 BankID Signing
Trond Jacobsen
2024-03-20
 BankID Signing
Liv Marie Scheie
2024-03-20
 BankID Signing
Kirsti Tønnessen
2024-03-20
 BankID Signing
Trygve Jacobsen
2024-03-20
 BankID Signing
Per Annar Posti
2024-03-20

Egenkapital og gjeld	Note	2023	2022
Aksjekapital	10	4 200 000	4 200 000
Overkurs		13 325 978	13 325 978
Sum innskutt egenkapital		17 525 978	17 525 978
Annen egenkapital		42 204 416	42 004 713
Sum opptjent egenkapital		42 204 416	42 004 713
Sum egenkapital	11	59 730 394	59 530 691
Leverandørgjeld		22 716 001	19 545 576
Betalbar skatt	6	2 431 091	2 168 032
Skyldig offentlige avgifter		7 438 585	6 862 830
Utbytte		6 000 000	6 000 000
Annen kortsiktig gjeld	7	6 448 910	16 529 343
Sum kortsiktig gjeld		45 034 586	51 105 781
Sum gjeld		45 034 586	51 105 781
Sum egenkapital og gjeld		104 764 980	110 636 472

Stavanger, 20.03.2024
Styret i Westco Miljø AS

Liv Marie Scheie
styremedlem

Kirsti Tønnessen
styremedlem

Trond Jacobsen
styreleder

Trygve Jacobsen
styremedlem

Per Annar Posti
daglig leder



Indirekte kontantstrøm


Westco Miljø AS

	Note	2023	
Kontantstrømmer fra operasjonelle aktiviteter			
Resultat før skattekostnad		8 161 834	8 218 478
- Periodens betalte skatt		-2 168 032	-2 731 370
+/- Tap/gevinst ved salg av anleggsmidler		-1 503 927	-507 878
+ Ordinære avskrivninger		15 980 040	16 270 188
+/- Endring i varelager		-43 454	-371 259
+/- Endring i kundefordringer		-5 246 065	-4 099 847
+/- Endring i leverandørgjeld		3 170 425	1 444 855
+/- Endring i andre tidsavgrensingsposter		-8 227 441	10 675 151
= Netto kontantstrøm fra operasjonelle aktiviteter		10 123 380	28 898 318
Kontantstrømmer fra investeringsaktiviteter			
+ Innbetalinger ved salg av varige driftsmidler		1 503 927	676 920
- Utbetalinger ved kjøp av varige driftsmidler		4 709 947	23 384 731
= Netto kontantstrøm fra investeringsaktiviteter		-3 206 020	-22 707 811
Kontantstrømmer fra finansieringsaktiviteter			
- Utbetalinger av utbytte		6 000 000	10 000 000
= Netto kontantstrøm fra finansieringsaktiviteter		-6 000 000	-10 000 000
= Netto endring i kontanter og kontantekvivalenter		917 360	-3 809 493
+ Beh. av kont. og kontantekvivalenter ved per. begynnelse		14 822 208	18 244 201
= Beh. av kont. og kontantekvivalenter ved per. slutt		15 739 569	14 434 708

 BankID Signing
Tronc Jacobsen
2024-03-20

 BankID Signing
Liv Marie Scheie
2024-03-20

 BankID Signing
Kirsti Tønnessen
2024-03-20

 BankID Signing
Trygve Jacobsen
2024-03-20

 BankID Signing
Per Annar Posti
2024-03-20



Noter 2023

Westco Miljø AS



Note 1 Regnskapsprinsipper

Årsregnskapet er satt opp i samsvar med regnskapslovens bestemmelser og god regnskapsskikk.

Bruk av estimater

I utarbeidelse av årsregnskapet har man brukt estimater og forutsetninger som har påvirket resultatregnskapet og verdsettelsen av eiendeler og gjeld, samt usikre eiendeler og forpliktelser på balansedagen i henhold til god regnskapsskikk. Områder som i stor grad inneholder slike skjønsmessige vurderinger, høy grad av kompleksitet, eller områder hvor forutsetninger og estimater er vesentlige for årsregnskapet, er beskrevet i notene.

Inntekter

Inntektsføring ved salg av varer skjer på leveringstidspunktet. Tjenester inntektsføres etter hvert som de leveres. Inntekter fra salg av tjenester og langsiktige tilvirkingsprosjekter (anleggskontrakter) resultatføres i takt med prosjektets fullføringsgrad, når utfallet av transaksjonen kan estimeres på en pålitelig måte. Når transaksjonens utfall ikke kan estimeres pålitelig, vil kun inntekter tilsvarende påløpte prosjektkostnader inntektsføres. I den perioden det blir identifisert at et prosjekt vil gi et negativt resultat, vil det estimerte tapet på kontrakten bli resultatført i sin helhet.

Skatt

Skattekostnaden i resultatregnskapet omfatter både periodens betalbare skatt og endring i utsatt skatt. Utsatt skatt er beregnet med 22 % på grunnlag av de midlertidige forskjeller som eksisterer mellom regnskapsmessige og skattemessige verdier, samt ligningsmessig underskudd til fremføring ved utgangen av regnskapsåret. Skatteøkende og skattereduserende midlertidige forskjeller som reverserer eller kan reverseres i samme periode er utlignet og nettoført. Netto utsatt skattefordel balanseføres i den grad det er sannsynlig at denne kan bli utnyttet.

Klassifisering og vurdering av anleggsmidler

Anleggsmidler omfatter eiendeler bestemt til varig eie og bruk. Anleggsmidler er vurdert til anskaffelseskost, fratrukket avskrivninger og nedskrivninger. Langsiktig gjeld balanseføres til nominelt beløp på transaksjonstidspunktet.

Varige driftsmidler balanseføres og avskrives over driftsmidlets økonomiske levetid. Vesentlige driftsmidler som består av flere betydelige komponenter med ulik levetid er dekomponert med ulik avskrivningstid for de ulike komponentene. Direkte vedlikehold av driftsmidler kostnadsføres løpende under driftskostnader, mens påkostninger eller forbedringer tillegges driftsmidlets kostpris og avskrives i takt med driftsmidlet. Varige driftsmidler nedskrives til gjenvinnbart beløp ved verdifall som forventes ikke å være forbigående. Gjenvinnbart beløp er det høyeste av netto salgsverdi og verdi i bruk. Verdi i bruk er nåverdi av fremtidige kontantstrømmer knyttet til eiendelen. Nedskrivningen reverseres når grunnlaget for nedskrivningen ikke lenger er til stede.

Klassifisering og vurdering av omløpsmidler

Omløpsmidler og kortsiktig gjeld omfatter normalt poster som forfaller til betaling innen ett år etter balansedagen, samt poster som knytter seg til varekretsløpet. Omløpsmidler vurderes til laveste verdi av anskaffelseskost og virkelig verdi. Kortsiktig gjeld balanseføres til nominelt beløp på transaksjonstidspunktet.

Varer

Varer er vurdert til det laveste av anskaffelseskost og netto salgsverdi. Netto salgsverdi er estimert salgspris ved ordinær drift etter fradrag for beregnede nødvendige utgifter for gjennomføring av salget. Anskaffelseskost inkluderer utgifter påløpt ved anskaffelse av varene og kostnader for å bringe varene til nåværende plassering og tilordnes ved bruk av FIFO - prinsippet.

Fordringer

Kundefordringer og andre fordringer oppføres til pålydende etter fradrag for avsetning til forventet tap. Avsetning til tap gjøres på grunnlag av en individuell vurdering av de enkelte fordringene. For øvrige kundefordringer utføres en uspesifisert avsetning for å dekke forventet tap på krav.

Kontantstrømpstilling

Kontantstrømpstillingen er utarbeidet etter den indirekte metoden. Kontanter og kontantekvivalenter omfatter kontanter, bankinnskudd og andre kortsiktige, likvide plasseringer, herav fordring konsernkonto.



Noter 2023

Westco Miljø AS


Note 2 Lån og sikkerhetsstillelse til nærstående personer / selskaper


Selskapet har ikke stillet garantier eller ytet lån til nærstående parter utover hva som fremkommer av notene ovenfor.

 BankID Signing
Trond Jacobsen
2024-03-20

 BankID Signing
Liv Marie Scheie
2024-03-20

 BankID Signing
Kirsti Tønnessen
2024-03-20

 BankID Signing
Trygve Jacobsen
2024-03-20

 BankID Signing
Per Annar Posti
2024-03-20

Note 3 Salgsinntekter

	2023	2022
Pr. Virksomhetsområde		
Avfallshåndtering	-202 188 085	-207 733 561
Utleie utstyr	-29 819 750	-27 752 046
Utleie fast eiendom	-2 380 665	-2 254 304
Salg driftsmidler	-1 503 927	-507 878
Sum	-235 892 427	-238 247 789
Geografisk fordeling		
Offshore	-11 547 134	-10 633 997
Rogaland	-224 345 293	-227 613 791
Sum	-235 892 427	-238 247 789

Note 4 Lønnskostnader, antall ansatte, godtgjørelser, lån til ansatte m.m.

Lønnskostnader	2023	2022
Lønninger	56 470 864	54 919 139
Arbeidsgiveravgift	8 758 061	8 660 261
Pensjonskostnader	2 858 969	2 223 275
Andre ytelser	2 609 810	2 100 368
Sum	70 697 703	67 903 044

Gjennomsnittlig antall årsverk 102 102

Ytelser til ledende personer	Daglig leder	Styre
Lønn	1 074 368	0
Annen godtgjørelse	159 780	0

Pensjonsforpliktelser

Selskapet er pliktig til å ha tjenstepensjonsordning etter lov om obligatorisk tjenstepensjon. Selskapets pensjonsordning tilfredsstiller kravene i denne lov.

Revisor

Kostnadsført revisjonshonorar for 2023 utgjør kroner 89 660,-. I tillegg kommer honorar for andre tjenester med kroner 17 680,-. Alle beløp er eksklusive merverdiavgift.




Noter 2023

Westco Miljø AS

 BankID Signing
Tronc Jacobsen
2024-03-20

 BankID Signing
Liv Marie Scheie
2024-03-20

 BankID Signing
Kirsti Tønnessen
2024-03-20

 BankID Signing
Trygve Jacobsen
2024-03-20

 BankID Signing
Per Annar Posti
2024-03-20

Note 5 Anleggsmidler

Type anleggsmiddel	Bygg og aktiverte kostnader	Driftsløsøre, inventar, verktøy etc	
Anskaffelseskost 01.01	27 391 633	155 509 251	182 900 884
Tilgang i året		5 095 863	5 095 863
Avgang i året		-1 264 200	-1 264 200
Anskaffelseskost 31.12	27 391 633	159 340 914	186 732 547
Akkumulert avskrivning 31.12	-17 648 221	-125 712 316	-143 360 537
Balanseført verdi 31.12	9 743 412	33 628 598	43 372 010
Årets avskrivning	1 284 097	14 695 943	15 980 040

Selskapet har inngått leieavtaler for driftsmidler. Leiekostnadene behandles som operasjonelle leieavtaler og tidsavgrenses over leieperioden. Leieavtaler er i hovedsak inngått med morselskapet.

Note 6 Skatt

Årets skattekostnad	2023	2022
Resultatført skatt på ordinært resultat:		
Betalbar skatt	2 431 091	2 168 032
Endring i utsatt skattefordel	-468 960	-225 994
Skattekostnad ordinært resultat	1 962 131	1 942 038
Skattepliktig inntekt:		
Resultat før skatt	8 161 834	8 218 478
Permanente forskjeller	756 943	608 967
Endring i midlertidige forskjeller	2 131 635	1 027 248
Skattepliktig inntekt	11 050 412	9 854 693
Betalbar skatt i balansen:		
Betalbar skatt på årets resultat	2 431 091	2 168 032
Sum betalbar skatt i balansen	2 431 091	2 168 032

Skatteeffekten av midlertidige forskjeller som har gitt opphav til utsatt skatt og utsatte skattefordeler, spesifisert på typer av midlertidige forskjeller

	2023	2022	Endring
Varige driftsmidler	-12 927 881	-10 796 246	2 131 635
Fordringer	-450 000	-450 000	0
Sum	-13 377 881	-11 246 246	2 131 635
Grunnlag for utsatt skattefordel	-13 377 881	-11 246 246	2 131 635
Utsatt skattefordel (22 %)	-2 943 134	-2 474 174	468 960




Noter 2023


Westco Miljø AS

 BankID Signing
Trond Jacobsen
2024-03-20

 BankID Signing
Liv Marie Scheie
2024-03-20

 BankID Signing
Kirsti Tønnessen
2024-03-20

 BankID Signing
Trygve Jacobsen
2024-03-20

 BankID Signing
Per Annar Posti
2024-03-20

Note 7 Mellomværende med konsernselskaper

Mellomværende med selskap i samme konsern

	2023	2022
Fordringer		
Kundefordringer selskap i samme konsern	183 809	157 674
Andre kortsiktige fordringer	0	0
Konsernkontoordning	13 629 522	12 683 059
Kortsiktig gjeld		
Leverandørgjeld selskap i samme konsern	7 860 305	6 272 785
Annen kortsiktig gjeld	0	-10 226 871

Transaksjoner mellom selskaper i konsernet er gjennomført i henhold til forretningsmessige vilkår.

Note 8 Konsernkonto

Selskapets likviditet er organisert i en konsernkontoordning. Dette innebærer at selskapets kontantbeholdning formelt sett er fordringer på morselskapet, og alle konsernselskaper er solidarisk ansvarlige for de trekk konsernet har.

Westco Miljø AS' bankinnskudd pr 31.12 er kroner 13 629 522,-. Beløpet er i regnskapet klassifisert som kortsiktig fordring mot morselskap.

Konsernet har ubenyttede kredittfasiliteter på MNOK 25 per 31.12.2023.

Note 9 Bundne midler

	2023	2022
I posten inngår bundne bankinnskudd med kroner	2 110 047	2 139 149

Note 10 Aksjekapital og aksjonærinformasjon

Aksjekapitalen i Westco Miljø AS pr. 31.12 består av:

	Antall	Pålydende	Balanseført
Ordinære aksjer	420	10 000	4 200 000

Selskapets aksjonærer pr. 31.12 var:

Aksjonær (verv)	Antall	Eierandel
Westco Investering AS	420	100 %
SUM	420	100 %

Styrets formann Trond Jacobsen eier indirekte 50 % av aksjene i Westco Investering AS.
Styremedlem Trygve Jacobsen eier indirekte 50 % av aksjene i Westco Investering AS



Noter 2023

Westco Miljø AS



Note 11 Egenkapital

	Aksjekapital	Overkurs	Annen egenkapital	Sum
Egenkapital pr 01.01	4 200 000	13 325 978	42 004 713	59 530 691
Årets resultat			6 199 703	6 199 703
Avsatt utbytte			-6 000 000	-6 000 000
Sum	4 200 000	13 325 978	42 204 416	59 730 394

Note 12 Fordringer, gjeld og pantstillelser (garantier)

	2023	2022
Fordringer med forfall > 1 år	0	0
Gjeld til kredittinstitusjoner	0	0

Selskapet har ikke pantegjeld. Selskapets konsernkonto er stillet som garanti for de andre selskapene som er med i konsernkontoavtalen.

Det er stillet pant i selskapets driftstilbehør med kr 20 000 000, og det er pantsatt kundefordringer med kr 20 000 000.

Garantiforpliktelser utenfor balansen utgjør kr. 10 050 000,-.