



## ÅRSREGNSKAPET FOR REGNSKAPSÅRET 2023 - GENERELL INFORMASJON

### Enheten

Organisasjonsnummer:	927 821 397
Organisasjonsform:	Aksjeselskap
Foretaksnavn:	ROCSTAR HOLDING AS
Forretningsadresse:	Storgata 30 3674 NOTODDEN

### Regnskapsår

Årsregnskapets periode:	01.01.2023 - 31.12.2023
-------------------------	-------------------------

### Konsern

Morselskap i konsern:	Ja
Konsernregnskap lagt ved:	Nei

### Regnskapsregler

Regler for små foretak benyttet:	Ja
Benyttet ved utarbeidelsen av årsregnskapet til selskapet:	Regnskapslovens alminnelige regler

### Årsregnskapet fastsatt av kompetent organ

Bekreftet av representant for selskapet:	Bjørn Kristian Neumann
Dato for fastsettelse av årsregnskapet:	25.06.2024

### Grunnlag for avgivelse

År 2023: Årsregnskapet er elektronisk innlevert  
År 2022: Tall er hentet fra elektronisk innlevert årsregnskap fra 2023

*Det er ikke krav til at årsregnskapet m.v. som sendes til Regnskapsregisteret er undertegnet. Kontrollen på at dette er utført ligger hos revisor/enhetens øverste organ. Sikkerheten ivaretas ved at innsender har rolle/rettighet for innsending av årsregnskapet via Altinn, og ved at det bekreftes at årsregnskapet er fastsatt av kompetent organ.*

Brønnøysundregistrene, 24.07.2025



### Resultatregnskap

Beløp i: NOK	Note	2023	2022
<b>RESULTATREGNSKAP</b>			
<b>Inntekter</b>			
Salgsinntekt			171 544
<b>Sum inntekter</b>			<b>171 544</b>
<b>Kostnader</b>			
Varekostnad			
Lønnskostnad	1		33 870
Avskrivning av driftsmidler og immaterielle eiendeler	2	13 900	8 300
Annen driftskostnad	3	148 536	137 817
<b>Sum kostnader</b>		<b>162 436</b>	<b>179 987</b>
<b>Driftsresultat</b>		<b>-162 436</b>	<b>-8 443</b>
<b>Finansinntekter og finanskostnader</b>			
Annen renteinntekt		237	
<b>Sum finansinntekter</b>		<b>237</b>	
Annen rentekostnad			57
<b>Sum finanskostnader</b>			<b>57</b>
<b>Netto finans</b>		<b>237</b>	<b>-57</b>
<b>Ordinært resultat før skattekostnad</b>		<b>-162 199</b>	<b>-8 500</b>
Skattekostnad på resultat	4	-2 393	343
<b>Ordinært resultat etter skattekostnad</b>		<b>-159 806</b>	<b>-8 843</b>
<b>Årsresultat</b>		<b>-159 806</b>	<b>-8 843</b>
<b>Årsresultat etter minoritetsinteresser</b>		<b>-159 806</b>	<b>-8 843</b>
<b>Totalresultat</b>		<b>-159 806</b>	<b>-8 843</b>
<b>Overføringer og disponeringer</b>			
Udekket tap		-60 245	
Avsatt til annen egenkapital	5		



## Resultatregnskap

<b>Beløp i: NOK</b>	<b>Note</b>	<b>2023</b>	<b>2022</b>
Overført fra annen egenkapital	5	-99 561	-8 843
<b>Sum overføringer og disponeringer</b>		<b>-159 806</b>	<b>-8 843</b>



## Balanse

Beløp i: NOK	Note	2023	2022
<b>BALANSE - EIENDELER</b>			
<b>Anleggsmidler</b>			
<b>Immaterielle eiendeler</b>			
<b>Varige driftsmidler</b>			
Driftsløsøre, inventar o.a. utstyr	2	18 630	32 530
<b>Sum varige driftsmidler</b>		<b>18 630</b>	<b>32 530</b>
<b>Finansielle anleggsmidler</b>			
Investering i datterselskap	6	2 030 000	30 000
<b>Sum finansielle anleggsmidler</b>		<b>2 030 000</b>	<b>30 000</b>
<b>Sum anleggsmidler</b>		<b>2 048 630</b>	<b>62 530</b>
<b>Omløpsmidler</b>			
<b>Varer</b>			
<b>Fordringer</b>			
Kundefordringer		175 628	175 628
Andre kortsiktige fordringer	7	41 086	45 701
Konsernfordringer			130 000
<b>Sum fordringer</b>		<b>216 714</b>	<b>351 328</b>
<b>Bankinnskudd, kontanter og lignende</b>			
Bankinnskudd, kontanter o.l.	8	21 258	95 911
<b>Sum bankinnskudd, kontanter og lignende</b>		<b>21 258</b>	<b>95 911</b>
<b>Sum omløpsmidler</b>		<b>237 972</b>	<b>447 239</b>
<b>SUM EIENDELER</b>		<b>2 286 601</b>	<b>509 769</b>

## BALANSE - EGENKAPITAL OG GJELD

### Egenkapital

#### Innskutt egenkapital



## Balanse

<b>Beløp i: NOK</b>	<b>Note</b>	<b>2023</b>	<b>2022</b>
Aksjekapital	5, 9	30 000	30 000
Annen innskutt egenkapital	5	-5 570	-5 570
<b>Sum innskutt egenkapital</b>		<b>24 430</b>	<b>24 430</b>
<b>Opptjent egenkapital</b>			
Annen egenkapital	5		99 561
Udekket tap		60 245	
<b>Sum opptjent egenkapital</b>		<b>-60 245</b>	<b>99 561</b>
<b>Sum egenkapital</b>		<b>-35 815</b>	<b>123 991</b>
<b>Gjeld</b>			
<b>Langsiktig gjeld</b>			
Utsatt skatt	4		2 393
<b>Sum avsetninger for forpliktelser</b>			<b>2 393</b>
<b>Annen langsiktig gjeld</b>			
<b>Sum langsiktig gjeld</b>		<b>0</b>	<b>2 393</b>
<b>Kortsiktig gjeld</b>			
Betalbar skatt	4		2 498
Skyldig offentlige avgifter			12 181
Kortsiktig konserngjeld	10	790 000	
Annen kortsiktig gjeld	7, 10	1 532 416	368 705
<b>Sum kortsiktig gjeld</b>		<b>2 322 416</b>	<b>383 384</b>
<b>Sum gjeld</b>		<b>2 322 416</b>	<b>385 777</b>
<b>SUM EGENKAPITAL OG GJELD</b>		<b>2 286 601</b>	<b>509 769</b>



## Brønnøysundregistrene

### ÅRSREGNSKAP FOR REGNSKAPSÅRET 2023 - GENERELL INFORMASJON

Journalnummer: 2024 641887

#### Enheten

Organisasjonsnummer: 927 821 397  
Organisasjonsform: Aksjeselskap  
Foretaksnavn: ROCSTAR HOLDING AS  
Forretningsadresse: Storgata 30  
3674 NOTODDEN

#### Regnskapsår

Årsregnskapets periode: 01.01.2023 - 31.12.2023

#### Konsern

Morselskap i konsern: Ja  
Konsernregnskap lagt ved: Nei

#### Regnskapsregler

Regler for små foretak benyttet: Ja  
Benyttet ved utarbeidelsen av  
årsregnskapet til selskapet: Regnskapslovens alminnelige regler

#### Årsregnskapet fastsatt av kompetent organ

Bekreftet av representant for selskapet: Bjørn Kristian Neumann  
Dato for fastsettelse av årsregnskapet: 25.06.2024

#### Revisjon

Selskapet har besluttet at årsregnskapet  
ikke skal revideres: Ja  
Årsregnskapet er utarbeidet av ekstern  
autorisert regnskapsfører: Ja  
Ekstern autorisert regnskapsfører har i  
løpet av regnskapsåret bistått ved den  
løpende regnskapsføringen eller utført  
andre tjenester for selskapet enn å  
utarbeide årsregnskapet: Ja

#### Grunnlag for avgivelse

År 2023: Årsregnskap er elektronisk innlevert.  
År 2022: Tall er hentet fra elektronisk innlevert årsregnskap fra 2023.

*Det er ikke krav til at årsregnskapet m.v. som sendes til Regnskapsregisteret er undertegnet. Kontrollen på at dette er utført ligger hos revisor/enhetens øverste organ. Sikkerheten ivaretas ved at innsender har rolle/rettighet for innsending av årsregnskapet via Altinn, og ved at det bekreftes at årsregnskapet er fastsatt av kompetent organ.*

Brønnøysundregistrene, 15.07.2024

---

Brønnøysundregistrene  
Postadresse: Postboks 900, 8910 Brønnøysund  
Telefon: 75 00 75 00  
E-post: firmapost@brreg.no Internett: www.brreg.no  
Organisasjonsnummer: 974 760 673



Organisasjonsnr: 927 821 397  
ROCSTAR HOLDING AS

## RESULTATREGNSKAP

<b>Beløp i: NOK</b>	<b>Note</b>	<b>2023</b>	<b>2022</b>
<b>RESULTATREGNSKAP</b>			
<b>Inntekter</b>			
Salgsinntekt			171 544
<b>Sum inntekter</b>			<b>171 544</b>
<b>Kostnader</b>			
Varekostnad			
Lønnskostnad	1		33 870
Avskrivning av driftsmidler og immaterielle eiendeler	2	13 900	8 300
Annen driftskostnad	3	148 536	137 817
<b>Sum kostnader</b>		<b>162 436</b>	<b>179 987</b>
<b>Driftsresultat</b>		<b>-162 436</b>	<b>-8 443</b>
<b>Finansinntekter og finanskostnader</b>			
Annen renteinntekt		237	
<b>Sum finansinntekter</b>		<b>237</b>	
Annen rentekostnad			57
<b>Sum finanskostnader</b>			<b>57</b>
<b>Netto finans</b>		<b>237</b>	<b>-57</b>
<b>Ordinært resultat før skattekostnad</b>			
Skattekostnad på resultat	4	-2 393	343
<b>Ordinært resultat etter skattekostnad</b>		<b>-159 806</b>	<b>-8 843</b>
<b>Årsresultat</b>		<b>-159 806</b>	<b>-8 843</b>
<b>Årsresultat etter minoritetsinteresser</b>		<b>-159 806</b>	<b>-8 843</b>
<b>Totalresultat</b>		<b>-159 806</b>	<b>-8 843</b>
<b>Overføringer og disponeringer</b>			
Udekket tap		-60 245	
Avsatt til annen egenkapital	5		
Overført fra annen egenkapital	5	-99 561	-8 843
<b>Sum overføringer og disponeringer</b>		<b>-159 806</b>	<b>-8 843</b>



Organisasjonsnr: 927 821 397  
ROCSTAR HOLDING AS

## BALANSE

Beløp i: NOK	Note	2023	2022
--------------	------	------	------

### BALANSE - EIENDELER

#### Anleggsmidler Immaterielle eiendeler

#### Varige driftsmidler

Driftsløsøre, inventar o. a. utstyr	2	18 630	32 530
<b>Sum varige driftsmidler</b>		<b>18 630</b>	<b>32 530</b>

#### Finansielle anleggsmidler

Investering i datterselskap	6	2 030 000	30 000
<b>Sum finansielle anleggsmidler</b>		<b>2 030 000</b>	<b>30 000</b>

<b>Sum anleggsmidler</b>		<b>2 048 630</b>	<b>62 530</b>
--------------------------	--	------------------	---------------

#### Omløpsmidler

#### Varer

#### Fordringer

Kundefordringer		175 628	175 628
Andre kortsiktige fordringer	7	41 086	45 701
Konsernfordringer			130 000
<b>Sum fordringer</b>		<b>216 714</b>	<b>351 328</b>

#### Bankinnskudd, kontanter og lignende

Bankinnskudd, kontanter o. l.	8	21 258	95 911
<b>Sum bankinnskudd, kontanter og lignende</b>		<b>21 258</b>	<b>95 911</b>

<b>Sum omløpsmidler</b>		<b>237 972</b>	<b>447 239</b>
-------------------------	--	----------------	----------------

<b>SUM EIENDELER</b>		<b>2 286 601</b>	<b>509 769</b>
----------------------	--	------------------	----------------

### BALANSE - EGENKAPITAL OG GJELD

#### Egenkapital

#### Innskutt egenkapital

Aksjekapital	5, 9	30 000	30 000
Annen innskutt egenkapital	5	-5 570	-5 570
<b>Sum innskutt egenkapital</b>		<b>24 430</b>	<b>24 430</b>

#### Opptjent egenkapital

Annen egenkapital	5		99 561
-------------------	---	--	--------



Udekket tap		60 245	
Sum opptjent egenkapital		-60 245	99 561
<b>Sum egenkapital</b>		<b>-35 815</b>	<b>123 991</b>
<b>Gjeld</b>			
<b>Langsiktig gjeld</b>			
Utsatt skatt	4		2 393
Sum avsetninger for forpliktelser			2 393
Annen langsiktig gjeld			
<b>Sum langsiktig gjeld</b>		<b>0</b>	<b>2 393</b>
<b>Kortsiktig gjeld</b>			
Betalbar skatt	4		2 498
Skyldig offentlige avgifter			12 181
Kortsiktig konserngjeld	10	790 000	
Annen kortsiktig gjeld	7, 10	1 532 416	368 705
<b>Sum kortsiktig gjeld</b>		<b>2 322 416</b>	<b>383 384</b>
<b>Sum gjeld</b>		<b>2 322 416</b>	<b>385 777</b>
<b>SUM EGENKAPITAL OG GJELD</b>		<b>2 286 601</b>	<b>509 769</b>



Organisasjonsnr: 927 821 397  
ROCSTAR HOLDING AS

NOTEOPPLYSNINGER - SELSKAP - alle poster oppgitt i hele tall

## Note

Antall årsverk i regnskapsåret  
0.00

Sum Beløp

Balanseført verdi 31.12. Varige driftsmidler Immaterielle eiend.

## Konsernregnskap

Morselskapet sitt navn

Forretningskontor for morselskapet

## Begrunnelse for at datterselskap er utelatt fra konsolideringen

Samlet beløp - tilknyttet selskap Årets Fjorårets



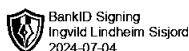
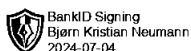
Samlet beløp - foretak i samme konsern Årets Fjorårets

Samlet beløp - foretak i samme konsern Årets Fjorårets

Samlet beløp - felles kontrollert virksomhet Årets Fjorårets

Pantstillelse Beløp

Beholdning av egne aksjer Antall Pålydende Andel av aksjek.



## RESULTATREGNSKAP

### ROCSTAR HOLDING AS

DRIFTSINNEKTER OG DRIFTSKOSTNADER	Note	2023	2022
Salgsinntekt		0	171 544
<b>Sum driftsinntekter</b>		<b>0</b>	<b>171 544</b>
Lønnskostnad	1	0	33 870
Avskrivning av driftsmidler og immaterielle eiendeler	2	13 900	8 300
Annen driftskostnad	3	148 536	137 817
<b>Sum driftskostnader</b>		<b>162 436</b>	<b>179 987</b>
<b>Driftsresultat</b>		<b>-162 436</b>	<b>-8 443</b>
<b>FINANSINNEKTER OG FINANSKOSTNADER</b>			
Annen renteinntekt		237	0
Annen rentekostnad		0	57
<b>Resultat av finansposter</b>		<b>237</b>	<b>-57</b>
Resultat før skattekostnad		-162 199	-8 500
Skattekostnad på resultat	4	-2 393	343
<b>Resultat</b>		<b>-159 806</b>	<b>-8 843</b>
<b>EKSTRAORDINÆRE INNTEKTER OG KOSTNADER</b>			
<b>Årsresultat</b>		<b>-159 806</b>	<b>-8 843</b>
<b>OVERFØRINGER</b>			
Overført til udekket tap		60 245	0
Overført fra annen egenkapital	5	99 561	8 843
<b>Sum overføringer</b>		<b>-159 806</b>	<b>-8 843</b>



### BALANSE

#### ROCSTAR HOLDING AS

EIENDELER	Note	2023	2022
<b>ANLEGGSMIDLER</b>			
<b>IMMATERIELLE EIENDELER</b>			
<b>VARIGE DRIFTSMIDLER</b>			
Driftsløsøre, inventar o.a. utstyr	2	18 630	32 530
<b>Sum varige driftsmidler</b>		<b>18 630</b>	<b>32 530</b>
<b>FINANSIELLE ANLEGGSMIDLER</b>			
Investeringer i datterselskap	6	2 030 000	30 000
<b>Sum finansielle anleggsmidler</b>		<b>2 030 000</b>	<b>30 000</b>
<b>Sum anleggsmidler</b>		<b>2 048 630</b>	<b>62 530</b>
<b>OMLØPSMIDLER</b>			
<b>FORDRINGER</b>			
Kundefordringer		175 628	175 628
Andre kortsiktige fordringer	7	41 086	45 701
Konsernfordringer		0	130 000
<b>Sum fordringer</b>		<b>216 714</b>	<b>351 328</b>
<b>INVESTERINGER</b>			
Bankinnskudd, kontanter o.l.	8	21 258	95 911
<b>Sum omløpsmidler</b>		<b>237 972</b>	<b>447 239</b>
<b>Sum eiendeler</b>		<b>2 286 601</b>	<b>509 769</b>



## BALANSE

### ROCSTAR HOLDING AS

EGENKAPITAL OG GJELD	Note	2023	2022
<b>EGENKAPITAL</b>			
<b>INNSKUTT EGENKAPITAL</b>			
Aksjekapital	5, 9	30 000	30 000
Annen innskutt egenkapital	5	-5 570	-5 570
<b>Sum innskutt egenkapital</b>		<b>24 430</b>	<b>24 430</b>
<b>OPPTJENT EGENKAPITAL</b>			
Annen egenkapital	5	0	99 561
Udekket tap		-60 245	0
<b>Sum opptjent egenkapital</b>		<b>-60 245</b>	<b>99 561</b>
<b>Sum egenkapital</b>		<b>-35 815</b>	<b>123 991</b>
<b>GJELD</b>			
<b>AVSETNING FOR FORPLIKTELSER</b>			
Utsatt skatt	4	0	2 393
<b>Sum avsetning for forpliktelser</b>		<b>0</b>	<b>2 393</b>
<b>ANNEN LANGSIKTIG GJELD</b>			
<b>KORTSIKTIG GJELD</b>			
Betalbar skatt	4	0	2 498
Skyldig offentlige avgifter		0	12 181
Konserngjeld	10	790 000	0
Annen kortsiktig gjeld	7, 10	1 532 416	368 705
<b>Sum kortsiktig gjeld</b>		<b>2 322 416</b>	<b>383 384</b>
<b>Sum gjeld</b>		<b>2 322 416</b>	<b>385 777</b>
<b>Sum egenkapital og gjeld</b>		<b>2 286 601</b>	<b>509 769</b>

25.06.2024  
Styret i Rocstar Holding AS

\_\_\_\_\_  
Bjørn Kristian Neumann  
styreleder

\_\_\_\_\_  
Tor Olav Seltveit  
nestleder

\_\_\_\_\_  
Atle Matheussen  
styremedlem

\_\_\_\_\_  
Ingvild Lindheim Sisjord  
styremedlem



**Rocstar Holding AS**  
Org.nr: 927821397

## Noter 2023

### Regnskapsprinsipper

Årsregnskapet er satt opp i samsvar med regnskapsloven og god regnskapsskikk. Selskapet har videre fulgt relevante bestemmelser i Norsk Regnskaps Standard utarbeidet av Norsk Regnskaps Stiftelse. De regnskapsprinsipper som er gjengitt i regnskapslovens kap. 4 om grunnleggende prinsipper og god regnskapsskikk og kap. 5 om vurderingsregler er ikke gjengitt i denne innledende noten om regnskapsprinsipper dersom det ikke foreligger forhold ved regnskapsposter eller prinsippene og vurderingsreglene som fordrer en presisering (valgadgang m). Unntaksreglene i regnskapsloven for små foretak er anvendt der annet ikke er angitt spesielt.

### Inntektsføring

Inntekter blir resultatført når de er opptjent (opptjeningsprinsippet).

### Anleggsmidler og langsiktig gjeld

Anleggsmidler omfatter eiendeler bestemt til varig eie og bruk for virksomheten. Anleggsmidler er vurdert til anskaffelseskost. Varige driftsmidler føres opp i balansen og avskrives over driftsmidlets forventede økonomiske levetid. Varige driftsmidler nedskrives til virkelig verdi ved verdifall som forventes ikke å være av forbigående art. Nedskrivninger blir reversert når grunnlaget for nedskrivningen ikke lenger finnes å være til sted.

### Omløpsmidler og kortsiktig gjeld

Omløpsmidler og kortsiktig gjeld omfatter normalt poster som forfaller til betaling innen ett år etter siste dag i regnskapsåret, samt poster som knytter seg til varekretsløpet. Omløpsmidler vurderes til laveste verdi av anskaffelseskost og antatt virkelig verdi (Laveste verdis prinsipp).

### Driftsinntekter og kostnader

Inntektsføring skjer etter opptjeningsprinsippet som normalt vil være leveringstidspunktet for varer og tjenester. Kostnader medtas etter sammenstillingsprinsippet, dvs at kostnader medtas i samme periode som tilhørende inntekter inntektsføres.

### Klassifisering

Eiendeler bestemt til varig eie eller bruk, samt fordringer med forfall mer enn ett år etter balansedagen er medtatt som anleggsmidler. Øvrige eiendeler er klassifisert som omløpsmidler.

### Fordringer

Kundefordringer føres opp i balansen til pålydende etter fradrag for avsetning til påregnelig tap. Avsetning til påregnelig tap gjøres på grunnlag av en individuell vurdering av de enkelte fordringene. I tillegg gjøres det for øvrige kundefordringer en uspesifisert avsetning for å dekke antatt tap. Andre fordringer er også gjenstand for en tilsvarende vurdering.

### Skatt

Skattekostnaden i resultatregnskapet omfatter både periodens betalbare skatt og endring i utsatt skatt. Utsatt skatt er beregnet med 22% på grunnlag av de midlertidige forskjellene som eksisterer mellom





regnskapsmessige og skattemessige verdier, samt ligningsmessig underskudd til fremføring ved utgangen av regnskapsåret. Skatteøkende og skattereduserende midlertidige forskjeller som reverserer eller kan reversere i samme periode er utlignet og nettoført.

## Note 1 Lønnskostnader

Lønnskostnader	2022	2023
Lønn	-279 862	0
Pensjonskostnader	15 731	0
Andre lønnskostnader	-7 456	0
Arbeidsgiveravgift	305 461	0
Sum	33 874	0

Driften ble i 2022 flyttet over til Generoc AS. Selskapet har således ikke ansatte pr 31.12.23.

## Note 2 Driftsmidler

	Kontormaskiner
Anskaffelseskost pr 01.01	41 830
+ Tilgang	0
- avgang	0
Anskaffelseskost pr 31.12	41 830
Akk. av/nedskrivninger pr 01.01	9 300
+ Ordinære avskrivninger	13 900
Akk. av/nedskrivninger pr 31.12	23 200
Balanseført verdi pr 31.12	18 630

Økonomisk levetid 3 år.

## Note 3 Ytelser/godtgjørelser til styret og revisor

### Styrehonorar

Det er ikke utbetalt styrehonorar i 2023.

### Godtgjørelse til revisor

Selskapet er ikke revisjonspliktig.

## Note 4 Skatt





<b>Årets skattekostnad består av:</b>	<b>2022</b>	<b>2023</b>
Betalbar skatt	2 498	0
Endring i utsatt skatt	-2 155	-2 393
<b>Sum skattekostnad</b>	<b>343</b>	<b>-2 393</b>

<b>Beregning av årets skattegrunnlag</b>	<b>2022</b>	<b>2023</b>
Ordinært resultat før skattekostnad	-8 500	-162 199
Permanente forskjeller	10 057	17 255
Endring midlertidige forskjeller	9 797	6 350
Endring underskudd til fremføring	0	138 594
<b>Årets skattegrunnlag</b>	<b>11 354</b>	<b>0</b>

Grunnlag betalbar skatt	11 354	0
Betalbar skatt	2 498	0
Endring utsatt skatt	-2 155	-2 393

<b>Ordinær skattekostnad</b>	<b>343</b>	<b>-2 393</b>
------------------------------	------------	---------------

<b>Oversikt over midlertidige forskjeller</b>	<b>2022</b>	<b>2023</b>	<b>Endring</b>
Driftsmidler	7 364	1 013	6 351
Kundefordringer	3 513	3 513	0
Skattemessig fremførbart underskudd		-138 593	138 593
<b>Netto midlertidige forskjeller</b>	<b>10 877</b>	<b>-134 067</b>	<b>144 944</b>
Forskjeller som ikke kan utlignes		134 067	-134 067
<b>Grunnlag utsatt skatt/utsatt skatteforde</b>	<b>10 877</b>	<b>0</b>	<b>10 877</b>
<b>Utsatt skatt (utsatt skatteforde</b>	<b>2 393</b>	<b>0</b>	<b>2 393</b>

## Note 5 Egenkapital

	<b>Aksje- kapital</b>	<b>Annen innskutt EK</b>	<b>Annen egenkapital</b>	<b>Udekka tap</b>	<b>Sum</b>
Egenkapital 01.01	30 000	-5 570	99 561		123 991
Årets resultat			-99 561	-60 245	-159 806
<b>Egenkapital pr 31.12.</b>	<b>30 000</b>	<b>-5 570</b>	<b>0</b>		<b>-35 815</b>

Selskapets egenkapital er tapt men det skal ikke være usikkerhet om fortsatt drift.

Grunnlaget for fortsatt drift er forventninger om fremtidige resultater i datterselskapet Generoc AS





## Note 6 Langsiktige investeringer i andre selskap

	Forretnings- kontor	Eierandel/ stemme- andel	Egenkap. siste år 100%	Resultat siste år 100%
Datterselskap Generoc AS	Notodden	100%	1 683 854	170 016

## Note 7 Lån og sikkerhetsstillelse til nærstående parter

Kortsiktig fordring på aksjonær	36 113
---------------------------------	--------

## Note 8 Bundne midler

Pr 31.12 har selskapet bundene skattetrekkmidler med kr 200.

Skyldig skattetrekk pr. 31.12 utgjorde kr 0.

## Note 9 Antall aksjer, aksjeeiere m.v

Selskapets aksjekapital er på kr 30 000,- fordelt på 3 000 aksjer á kr 10,-. Alle aksjer gir samme rettigheter i selskapet.

Aksjonærer	Aksjer	Eierandel
Bjørn Kristian Neumann	900	30%
Atle Matheussen	600	20%
Illis AS	600	20%
Tor Olav Seltveit	900	30%

## Note 10 Lån og sikkerhetsstillelse fra nærstående parter

Kortsiktig gjeld til datterselskapet Generoc AS	790 000
Kortsiktig gjeld til aksjonærer	31 000

