



## ÅRSREGNSKAPET FOR REGNSKAPSÅRET 2021 - GENERELL INFORMASJON

### Enheten

Organisasjonsnummer:	948 385 945
Organisasjonsform:	Aksjeselskap
Foretaksnavn:	LIGO GRUPPEN AS
Forretningsadresse:	Luramyrveien 65 4313 SANDNES

### Regnskapsår

Årsregnskapets periode:	01.01.2021 - 31.12.2021
-------------------------	-------------------------

### Konsern

Morselskap i konsern:	Ja
Konsernregnskap lagt ved:	Nei

### Regnskapsregler

Regler for små foretak benyttet:	Nei
Benyttet ved utarbeidelsen av årsregnskapet til selskapet:	Regnskapslovens alminnelige regler

### Årsregnskapet fastsatt av kompetent organ

Bekreftet av representant for selskapet:	Jan Henrik Jelsa
Dato for fastsettelse av årsregnskapet:	28.06.2022

### Grunnlag for avgivelse

År 2021: Årsregnskapet er elektronisk innlevert  
År 2020: Tall er hentet fra elektronisk innlevert årsregnskap fra 2021

*Det er ikke krav til at årsregnskapet m.v. som sendes til Regnskapsregisteret er undertegnet. Kontrollen på at dette er utført ligger hos revisor/enhetens øverste organ. Sikkerheten ivaretas ved at innsender har rolle/rettighet for innsending av årsregnskapet via Altinn, og ved at det bekreftes at årsregnskapet er fastsatt av kompetent organ.*

Brønnøysundregistrene, 01.08.2023



## Resultatregnskap

Beløp i: NOK	Note	2021	2020
<b>RESULTATREGNSKAP</b>			
<b>Kostnader</b>			
Annen driftskostnad		550 183	159 688
<b>Sum kostnader</b>		<b>550 183</b>	<b>159 688</b>
<b>Driftsresultat</b>		<b>-550 183</b>	<b>-159 688</b>
<b>Finansinntekter og finanskostnader</b>			
Inntekt fra investering i datterselskap		31 801	10 954 014
Inntekt fra investering i tilknyttet selskap		12 500 000	
Renteinntekt fra foretak i samme konsern			78 288
Annen renteinntekt		391 182	36 191
Annen finansinntekt og gevinst ved salg aksjer		254 711 869	
<b>Sum finansinntekter</b>		<b>267 634 851</b>	<b>11 068 493</b>
Rentekostnad til foretak i samme konsern		99 139	185 589
Annen rentekostnad		532 735	475 782
Annen finanskostnad og tap ved salg aksjer		5 000	3 370
<b>Sum finanskostnader</b>		<b>636 874</b>	<b>664 741</b>
<b>Netto finans</b>		<b>266 997 977</b>	<b>10 403 753</b>
<b>Ordinært resultat før skattekostnad</b>		<b>266 447 794</b>	<b>10 244 065</b>
Skattekostnad på ordinært resultat			284 173
<b>Ordinært resultat etter skattekostnad</b>		<b>266 447 794</b>	<b>9 959 892</b>
<b>Årsresultat</b>		<b>266 447 794</b>	<b>9 959 892</b>
<b>Årsresultat etter minoritetsinteresser</b>		<b>266 447 794</b>	<b>9 959 892</b>
<b>Totalresultat</b>		<b>266 447 794</b>	<b>9 959 892</b>
<b>Overføringer og disponeringer</b>			
Ordinært utbytte		151 173 786	10 000 000
Avsatt til annen egenkapital		115 274 008	
Overført fra annen egenkapital			-40 108



## Resultatregnskap

<b>Beløp i: NOK</b>	<b>Note</b>	<b>2021</b>	<b>2020</b>
Sum overføringer og disponeringer		266 447 794	9 959 892



## Balanse

Beløp i: NOK	Note	2021	2020
<b>BALANSE - EIENDELER</b>			
<b>Anleggsmidler</b>			
<b>Immaterielle eiendeler</b>			
<b>Finansielle anleggsmidler</b>			
Investering i datterselskap		22 991 038	10 637 192
Investeringer i tilknyttet selskap		145 164 441	44 173 905
Lån til tilknyttet selskap og felles kontrollert virksomhet		145 361 035	3 200 346
Investeringer i aksjer og andeler		1 797 338	1 797 338
<b>Sum finansielle anleggsmidler</b>		<b>315 313 852</b>	<b>59 808 781</b>
<b>Sum anleggsmidler</b>		<b>315 313 852</b>	<b>59 808 781</b>
<b>Omløpsmidler</b>			
<b>Varer</b>			
<b>Fordringer</b>			
Andre kortsiktige fordringer		197 147	127 826
Konsernfordringer		12 719 880	
Krav på innbetaling av selskapskapital		5 026 305	11 644 462
<b>Sum fordringer</b>		<b>17 943 332</b>	<b>11 772 288</b>
<b>Bankinnskudd, kontanter og lignende</b>			
Bankinnskudd, kontanter o.l.		2 669 101	7 182 855
<b>Sum bankinnskudd, kontanter og lignende</b>		<b>2 669 101</b>	<b>7 182 855</b>
<b>Sum omløpsmidler</b>		<b>20 612 432</b>	<b>18 955 143</b>
<b>SUM EIENDELER</b>		<b>335 926 284</b>	<b>78 763 924</b>
<b>BALANSE - EGENKAPITAL OG GJELD</b>			
<b>Egenkapital</b>			
<b>Innskutt egenkapital</b>			
Aksjekapital		1 000 000	1 000 000



## Balanse

<b>Beløp i: NOK</b>	<b>Note</b>	<b>2021</b>	<b>2020</b>
<b>Sum innskutt egenkapital</b>		<b>1 000 000</b>	<b>1 000 000</b>
<b>Opptjent egenkapital</b>			
Annen egenkapital		164 818 382	49 544 374
<b>Sum opptjent egenkapital</b>		<b>164 818 382</b>	<b>49 544 374</b>
<b>Sum egenkapital</b>		<b>165 818 382</b>	<b>50 544 374</b>
<b>Gjeld</b>			
<b>Langsiktig gjeld</b>			
<b>Annen langsiktig gjeld</b>			
Gjeld til kredittinstitusjoner		2 000 000	3 000 000
<b>Sum annen langsiktig gjeld</b>		<b>2 000 000</b>	<b>3 000 000</b>
<b>Sum langsiktig gjeld</b>		<b>2 000 000</b>	<b>3 000 000</b>
<b>Kortsiktig gjeld</b>			
Kassekreditt		10 437 548	6 846 786
Leverandørgjeld		1 935	
Betalbar skatt			284 173
Utbytte		151 173 786	10 000 000
Konserngjeld		6 494 633	8 088 591
<b>Sum kortsiktig gjeld</b>		<b>168 107 903</b>	<b>25 219 550</b>
<b>Sum gjeld</b>		<b>170 107 903</b>	<b>28 219 550</b>
<b>SUM EGENKAPITAL OG GJELD</b>		<b>335 926 284</b>	<b>78 763 924</b>



## LIGO GRUPPEN AS

### ÅRSBERETNING 2021

#### *Virksomhetens art og hvor den drives*

Ligo Gruppen AS er et holding- og investeringsselskap. Selskapets hovedkontor er i Sandnes.

#### *Årsregnskapet*

Årsregnskapet for 2021 er satt opp under forutsetningen om fortsatt drift.

Selskapets årsresultat ble i 2021 et overskudd etter skatt på kr 266.447.794 mot et overskudd på kr 9.959.892 året før. Selskapets egenkapital er nå på kr 165.818.382 hvilket gir en egenkapitalandel på 49,3 %. Resultat i 2021 preges av en større gevinst som følge av realisering av selskapets investering i Pizzabakeren.

Styret mener at årsregnskapet gir et rettvise bilde av selskapets eiendeler og gjeld, finansielle stilling og resultat.

#### *Arbeidsmiljø*

Selskapet har ingen ansatte.

Det er ikke tegnet forsikring for styrets medlemmer og daglig leder for deres mulige ansvar overfor foretaket og tredjepersoner.

#### *Ytre miljø/Forskning & Utvikling*

Selskapets og konsernets virksomhet medfører ikke forurensing av det ytre miljø av noen betydning. Selskapet driver ikke med forskning og utvikling.

#### *Finansiell risiko*

Da selskapet og konsernet i all hovedsak driver med kontantsalg er kredittrisikoen svært begrenset. Styret mener at selskapets og konsernets finansiering er tilpasset selskapets og konsernets behov og at likviditeten således er uproblematisk.

Med hensyn til markedsrisiko er konsernet eksponert mot endringer i rentenivå som følge av at konsernets gjeld har flytende rente. Med bakgrunn i de forventninger markedet har til fortsatt lav rente vurderes denne risikoen til å være minimal. Selskapet investerer noe i aksjer og andre finansielle instrumenter. Resultatene vil således påvirkes av utviklingen i aksjemarkedet og de investeringsbeslutninger som til enhver tid gjøres.

Kontantstrømmen fra operasjonelle aktiviteter var i 2021 på kr -881.733. Det er i perioden nedbetalt gjeld og utbetalt utbytte på netto totalt kr 25.710.516. Kontantbeholdningen ved årets slutt er på kr 2.669.101. Det er forventet at kontantstrømmen for 2022 vil være noe større enn 2021.

#### *Resultatdisponering*

Regnskapet viser et overskudd for morselskapet på kr 266.447.794. Styret foreslår følgende disponeringer og overføringer:

Overført til annen egenkapital	115.274.008
Avsatt til utbytte	<u>151.173.786</u>
<b>Sum</b>	<b>266.447.794</b>

Selskapet hadde pr. 31.12.2021 fri egenkapital på totalt kr 164.818.382.




Sandnes, 28. Juni 2022

I styret for **LIGO GRUPPEN AS**

  
Jan Henrik Jelsa  
styrets leder

  
Henrik Andre Jelsa  
styremedlem

  
Hans Georg Jelsa  
styremedlem



REFERAT FRA ORDINÆR GENERALFORSAMLING I

LIGO GRUPPEN AS

DEN 28. JUNI 2022

DET FREMKOM INGEN INNVENDINGER MOT INNKALLELSEN OG VARSEL TIL GENERALFORSAMLINGENS AVHOLDELSE. GENERALFORSAMLINGEN BLE ERKLÆRT GYLDIG OG SATT.

TIL MØTELEDER BLE VALGT : JAN HENRIK JELSA

TIL Å MEDUNDERTEGNE PROTOKOLL BLE VALGT : HANS GEORG JELSA

TILSTEDE : JELSA INVESTERING AS REPRESENTERT VED JAN HENRIK JELSA.  
GOGGEN INVESTERING AS REPRESENTERT VED HANS GEORG JELSA

SAMTLIGE AKSJER VAR SÅLEDES REPRESENTERT.

FØLGENDE BLE BEHANDLET :

**1. REGNSKAPET OG ÅRSBERETNINGEN FOR 2021.**

REGNSKAPET OG ÅRSBERETNINGEN FOR 2021 BLE REFERERT SAMMEN MED REVISORS BERETNING.

VEDTAK : REGNSKAPET OG ÅRSBERETNING FOR 2021 GODKJENNES.

**2. DISPONERING AV RESULTAT FOR 2021.**

VEDTAK : ÅRETS RESULTAT ETTER SKATT PÅ KR 266.447.794 BLE AV STYRET FORESLÅTT DISPONERT SOM FØLGER :

AVSATT TIL UTBYTTE :	KR 151.173.786
FRA ANNEN EGENKAPITAL :	KR 115.274.008
TOTALT	KR 266.447.794

STYRETS FORSLAG BLE VEDTATT I SIN HELHET.

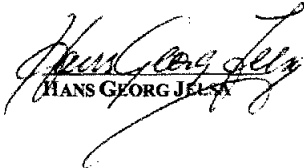
**3. REVISORS HONORAR.**

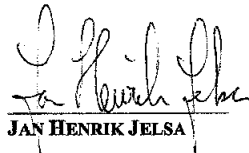
VEDTAK : REVISORS HONORAR BLE BESLUTTET GODTGJORT ETTER REGNING.

SAMTLIGE BESLUTNINGER VAR ENSTEMMIGE.

PROTOKOLLEN BLE OPPLEST, OG GENERALFORSAMLINGEN BLE DERETTER HEVET.

SANDNES, DEN 28. JUNI 2022.

  
HANS GEORG JELSA

  
JAN HENRIK JELSA





<b>Resultatregnskap 01.01. - 31.12.</b>			
Ligo Gruppen AS			
	Note	2021	2020
Annen driftskostnad		550 183	159 688
<b>Sum driftskostnad</b>		<b>550 183</b>	<b>159 688</b>
<b>Driftsresultat</b>		<b>-550 183</b>	<b>-159 688</b>
<b>Finansposter</b>			
Inntekt fra investering i datterselskap		31 801	10 954 014
Inntekt fra investering i tilknyttet selskap		12 500 000	0
Renteinntekt fra foretak i samme konsern		0	78 288
Renteinntekt		391 182	36 191
Annen finansinntekt og gevinst ved salg aksjer		254 711 869	0
Rentekostnad til foretak i samme konsern		99 139	185 589
Rentekostnad		532 735	475 782
Annen finanskostnad og tap ved salg aksjer		5 000	3 370
<b>Ordinært resultat før skattekostnad</b>		<b>266 447 794</b>	<b>10 244 065</b>
Skattekostnad på ordinært resultat		0	284 173
<b>Ordinært resultat</b>		<b>266 447 794</b>	<b>9 959 892</b>
<b>Årsresultat</b>		<b>266 447 794</b>	<b>9 959 892</b>
<b>Opplysninger om:</b>			
Foreslått utbytte		151 173 786	10 000 000
Avsatt til annen egenkapital		115 274 008	0
Overført fra annen egenkapital		0	40 108
<b>Sum overført</b>		<b>266 447 794</b>	<b>9 959 892</b>



<b>Balanse pr. 31.12.</b>			
Ligo Gruppen AS			
<b>EIENDELER</b>	<b>Note</b>	<b>2021</b>	<b>2020</b>
<b>Anleggsmidler</b>			
<b>Finansielle driftsmidler</b>			
Investeringer i datterselskap		22 991 038	10 637 192
Investeringer i tilknyttet selskap		145 164 441	44 173 905
Lån til tilknyttet selskap og felles kontrollert virksomhet		145 361 035	3 200 346
Investeringer i aksjer og andeler		1 797 338	1 797 338
<b>Sum finansielle anleggsmidler</b>		<b><u>315 313 852</u></b>	<b><u>59 808 781</u></b>
<b>Sum anleggsmidler</b>		<b><u>315 313 852</u></b>	<b><u>59 808 781</u></b>
<b>Omløpsmidler</b>			
<b>Fordringer</b>			
Andre kortsiktige fordringer		197 147	127 826
Fordring på selskap i samme konsern		5 026 305	11 644 462
Fordring på tilknyttet selskap		12 719 880	0
<b>Sum fordringer</b>		<b><u>17 943 332</u></b>	<b><u>11 772 288</u></b>
<b>Investeringer</b>			
Bankinnskudd, kontanter o.l.		2 669 101	7 182 855
<b>Sum omløpsmidler</b>		<b><u>20 612 432</u></b>	<b><u>18 955 143</u></b>
<b>Sum eiendeler</b>		<b><u>335 926 284</u></b>	<b><u>78 763 924</u></b>



<b>Balanse pr. 31.12.</b>			
Ligo Gruppen AS			
<b>EGENKAPITAL OG GJELD</b>	<b>Note</b>	<b>2021</b>	<b>2020</b>
<b>Egenkapital</b>			
<b>Innskutt egenkapital</b>			
Aksjekapital		1 000 000	1 000 000
<b>Sum innskutt egenkapital</b>		<b>1 000 000</b>	<b>1 000 000</b>
<b>Opptjent egenkapital</b>			
Annen egenkapital		164 818 382	49 544 374
<b>Sum opptjent egenkapital</b>		<b>164 818 382</b>	<b>49 544 374</b>
<b>Sum egenkapital</b>		<b>165 818 382</b>	<b>50 544 374</b>
<b>Gjeld</b>			
<b>Gjeld til kredittinstitusjoner</b>			
Gjeld til kredittinstitusjoner		2 000 000	3 000 000
<b>Sum annen langsiktig gjeld</b>		<b>2 000 000</b>	<b>3 000 000</b>
<b>Kortsiktig gjeld</b>			
Kassekreditt		10 437 548	6 846 786
Leverandørgjeld		1 935	0
Betalbar skatt		0	284 173
Utbytte		151 173 786	10 000 000
Konserngjeld		6 494 633	8 088 591
<b>Sum kortsiktig gjeld</b>		<b>168 107 903</b>	<b>25 219 550</b>
<b>Sum gjeld</b>		<b>170 107 903</b>	<b>28 219 550</b>
<b>Sum gjeld og egenkapital</b>		<b>335 926 284</b>	<b>78 763 924</b>
Stavanger, 28.06.2022 Styret i Ligo Gruppen AS			
<u>Jan Henrik Jelsa</u> Styrets leder	<u>Hans Georg Jelsa</u> styremedlem	<u>Henrik Andre Jelsa</u> styremedlem	
Ligo Gruppen AS		Side 2	



## Ligo Gruppen AS

## Noter til årsregnskapet

### Regnskapsprinsipper

Årsregnskapet er satt opp i samsvar med regnskapsloven og god regnskapsskikk.

#### Hovedregel for vurdering og klassifisering av eiendeler og gjeld

Eiendeler bestemt til varig eie eller bruk er klassifisert som anleggsmidler. Andre eiendeler er klassifisert som omløpsmidler. Fordringer som skal tilbakebetales innen ett år er uansett klassifisert som omløpsmidler. Ved klassifisering av gjeld er analoge kriterier lagt til grunn.

Anleggsmidler vurderes til anskaffelseskost, men nedskrives til virkelig verdi når verdifallet forventes ikke å være forbigående. Anleggsmidler med begrenset økonomisk levetid avskrives planmessig. Langsiktig gjeld balanseføres til nominelt beløp på etableringstidspunktet.

Omløpsmidler vurderes til laveste av anskaffelseskost og virkelig verdi. Kortsiktig gjeld balanseføres til nominelt beløp på etableringstidspunktet. Enkelte poster er i samsvar med regnskapsloven vurdert etter spesielle vurderingsregler. Det redegjøres nærmere for disse nedenfor.

#### Aksjer i datterselskap

Datterselskaper er selskaper der morselskapet har kontroll, og dermed bestemmende innflytelse på enhetens finansielle og operasjonelle strategi, normalt ved å eie mer enn halvparten av den stemmeberettigede kapitalen. Datterselskap vurderes etter kostmetoden i selskapsregnskapet. Investeringen er vurdert til anskaffelseskost for aksjene med mindre nedskrivning har vært nødvendig. Det er foretatt nedskrivning til virkelig verdi når verdifall skyldes årsaker som ikke kan antas å være forbigående og det må anses nødvendig etter god regnskapsskikk. Nedskrivninger er reversert når grunnlaget for nedskrivning ikke lenger er til stede. Utbytte inntektsføres det året det avsettes.

#### Aksjer i tilknyttet selskap

Kostmetoden brukes som prinsipp for investeringer i andre selskaper. Kostprisen økes når midler tilføres ved kapitalutvidelse, eller når det gis konsernbidrag til datterselskap. Mottatte utdelinger resultatføres i utgangspunktet som inntekt. Utdelinger som overstiger andel av opptjent egenkapital etter kjøpet føres som reduksjon av anskaffelseskost. Utbytte/konsernbidrag fra datterselskap regnskapsføres det samme året som datterselskapet avsetter beløpet. Utbytte fra andre selskaper regnskapsføres som finansinntekt når utbyttet er vedtatt. Balanseført beløp skrives ned til antatt virkelig verdi når den er lavere.

#### Andre langsiktige aksjeinvesteringer

Kostmetoden brukes som prinsipp for investeringer i andre aksjer mv. Utdelinger regnskapsføres i utgangspunktet som finansinntekt, når utdelingen er vedtatt. Hvis utdelingene vesentlig oversiger andel av opptjent egenkapital etter kjøpet, føres det overskytende til reduksjon av kostprisen. Aksjer i tilknyttet selskap vurderes etter kostmetoden i selskapsregnskapene, og etter egenkapitalmetoden i konsernet.

#### Fordringer

Kundefordringer føres opp i balansen etter fradrag for avsetning til forventede tap. Avsetning til tap gjøres på grunnlag av individuell vurdering av fordringene og en tilleggsavsetning som skal dekke øvrige påregnelige tap. Vesentlige økonomiske problemer hos kunden, sannsynligheten for at kunden vil gå konkurs eller gjennomgå økonomisk restrukturering, og utsettelse og mangler ved betalinger anses som indikatorer på at kundefordringer må nedskrives.

Andre fordringer, både omløpsfordringer og anleggsfordringer, føres opp til det laveste av pålydende og virkelig verdi.

#### Skatt

Skattekostnaden i resultatregnskapet omfatter både periodens betalbare skatt og endring i utsatt skatt. Utsatt skatt beregnes på grunnlag av de midlertidige forskjeller som eksisterer mellom regnskapsmessige og skattemessige verdier, samt eventuelt ligningsmessig underskudd til fremføring ved utgangen av regnskapsåret. Skatteøkende og skattereduserende midlertidige forskjeller som reverserer eller kan reversere i samme periode er utlignet. oppføring av utsatt skattefordel på netto skattereduserende forskjeller som ikke er utlignet og underskudd til fremføring, begrunnes med antatt fremtidig inntjening. Utsatt skatt og skattefordel som kan balanseføres oppføres netto i balansen.

#### Kontantstrømoppstilling

Kontantstrømoppstillingen utarbeides etter den indirekte metoden. Kontanter og kontantekvivalenter omfatter kontanter, bankinnskudd og andre kortsiktige likvide plasseringer, som umiddelbart og med uvesentlig kursrisiko kan konverteres til kjente kontantbeløp og med gjenværende løpetid mindre enn tre måneder fra anskaffelsesdato.



## Ligo Gruppen AS

## Noter til årsregnskapet

### Note 1 - Egenkapital

	Aksjekapital	Annen egenkapital	Sum egenkapital
Egenkapital pr. 31.12.20	1 000 000	49 544 374	50 544 374
Årets resultat	0	266 447 794	266 447 794
Avsatt utbytte		-151 173 786	-151 173 786
<b>Egenkapital pr. 31.12.21</b>	<b>1 000 000</b>	<b>164 818 382</b>	<b>165 818 382</b>

### Note 2 - Aksjekapital og aksjonærinformasjon

Selskapets aksjekapital består av 1.000 aksjer à kr 1.000, alle i samme aksjeklasse.

#### Selskapets aksjonærer pr. 31.12. var:

Navn	Verv	Sum aksjer	Eierandel	Stemme-andel
Jelsa Investering AS		700	70 %	70 %
Goggen Investering AS		300	30 %	30 %
<b>Sum</b>		<b>1 000</b>	<b>100 %</b>	<b>100 %</b>

Styreleder Jan Henrik Jelsa eier indirekte 50% av aksjene i Jelsa Investering AS.

Styremedlem Hans Georg Jelsa eier 69,723% av aksjene i Goggen Investering AS.

Styremedlem Henrik Andre Jelsa eier indirekte 25 % av aksjene i Jelsa Investering AS.

Ligo Gruppen AS inngår i Jelsa Holding AS konsernet, med foretningsadresse Karikroken 14, 4045 Hafsfjord.

Der kan konsernregnskapet som inkluderer Ligo Gruppen AS fås utlevert.

### Note 3 - Hendelser etter balansedagen

Årsregnskapet for Ligo Gruppen konsernet er avlagt under forutsetningen om fortsatt drift og styret bekrefter at forutsetningen om fortsatt drift er til stede. Koronautbrudet og den siste tids krisetiltak fra regjeringen vil ikke påvirke selskapets evne til fortsatt drift. Selskapet og de fleste underliggende selskap i konsernet har drive med solid overskudd, likviditet og egenkapital til tross for koronautbrudet. Denne utviklingen forventes å ville fortsette i 2022. Således blir evnen til fortsatt drift ikke påvirket av covid-19.



## Ligo Gruppen AS

## Noter til årsregnskapet

### Note 4 - Aksjer i datterselskap

Selskaps navn	Forretnings- kontor	Eier-andel	Resultat 2021	Egenkapital 31.12.21	Kostpris	Verdi i balansen
<b>Datterselskapene</b>						
Ligo Handel AS	Stavanger	93 %	4 520 352	20 564 744	18 578 725	18 578 725
Hair & There Invest AS	Stavanger	100 %	1 697 409	4 480 791	4 412 312	4 412 312
Spilleriet Randaberg AS	Stavanger	100 %	-116 477	200 242	1	1
<b>Sum</b>					<b>22 991 037</b>	<b>22 991 037</b>

### Note 5 - Investeringer i langsiktige aksjer

Selskaps navn	Forretnings- kontor	Eierandel	Resultat 2021	Egenkapital 31.12.21	Kostpris	Verdi i balansen
Ligo Filmgalleriet						
Skåregaten AS	Haugesund	30 %	673 267	1 027 580	31 800	31 800
PB Industrier AS (konsern)	Sandnes	50 %	48 310 991	311 820 906	142 753 495	142 753 495
Front Farm AS	Sandnes	25 %	7 967 264	21 433 282	2 341 196	2 341 196
Ligo Tolfsen Eiendom AS*	Kristiansand	50 %	0	0	37 950	37 950
<b>Sum tilknyttet selskap</b>			<b>56 951 522</b>	<b>334 281 768</b>	<b>145 164 441</b>	<b>145 164 441</b>

\*Ligo Tolfsen Eiendom AS er stiftet i siste halvdel av 2021, leverer ikke regnskap for 2021

Andre langsiktige investeringer	under 10%				1 797 338	1 797 338
<b>Sum andre investeringer</b>					<b>1 797 338</b>	<b>1 797 338</b>

### Note 6 - Verdipapirer

Ved investeringer i enkelt aksjer vurderes hver enkelt aksje opp mot markedsverdier per 31.12. Dersom aksjen har et betydelig verdifall og det ikke er klare indikasjoner på at nedgang en er forbigående nedskrives verdien av aksjen iht markedsverdi per 31.12. Vurdering av enkelt aksjer følger et forsiktig prinsipp og urealiserte gevinster bokføres ikke.

Selskapets investeringer i fondsandeler og andre diversifiserte produkter vurderes som en portefølje hvor virkelige verdi på porteføljen legges til grunn for bokførte verdi på beholdningen.

### Note 7 - Bankinnskudd

Selskapet har ikke bundne midler.



## Ligo Gruppen AS

## Noter til årsregnskapet

### Note 8 - Pantstillelser og garantier m.v.

#### Gjeld som er sikret ved pant o.l.

	2021	2020
Kassekreditt	10 437 548	6 846 786
Gjeld til kredittinstitusjoner	2 000 000	3 000 000
<b>Sum</b>	<b>12 437 548</b>	<b>9 846 786</b>

Balansført verdi av eiendeler pantsatt for egen gjeld	2021	2020
Kundefordringer	0	0
Varebeholdning	0	0
Driftsløsøre, inventar mv.	0	0
<b>Sum</b>	<b>0</b>	<b>0</b>

Ligo Gruppen AS har opprettet et konsernkontosystem i DnB hvor selskapets datterselskaper inngår.

Bevilget kreditt i konsernkonto per 31.12.21 er 13.000.000 kr.

Trukket på konsernkonto 31.12.20 er kr 6.574.077

Samtlige konsernselskap har stilt kausjon begrenset til 2.000.000 til sikkerhet for trukket kreditt på konsernkonto.

Samme selskap har også stilt kausjon begrenset til 2.000.000 til sikkerhet for pantelån i Ligo Gruppen AS.

Ligo Gruppen AS står pr 31.12.21 som kausjonist for:

Pizzatorget AS - 500.000 kr

Ligo Filmgalleriet Skåregaten AS - 2.000.000 kr

Fordringer som forfaller etter 31.12.2022:

2021  
145 361 035

Gjeld som forfaller etter 31.12.2025:

0



## Ligo Gruppen AS

## Noter til årsregnskapet

### Note 9 - Skattekostnad

#### Årets skattekostnad består av:

	2021	2020
Betalbar skatt	0	284 173
Skatteeffekt konsernbidrag	0	0
Endring utsatt skatt/ skattefordel nettet	0	0
<b>Netto skattekostnad</b>	<b>0</b>	<b>284 173</b>

#### Betalbar skatt i balansen fremkommer slik:

	2021	2020
Regnskapsmessig resultat før skatt	266 447 794	10 244 065
Permanente forskjeller	-267 243 048	517 492
Utbytter / verdiendringer aksjer / gev & tap aksjer	5 000	-10 950 714
Mottatt konsernbidrag med skatteeffekt	0	3 284 014
Midlertidige forskjeller	0	0
Benyttet fremførbart underskudd	0	-1 803 163
<b>Skattepliktig inntekt</b>	<b>-790 254</b>	<b>1 291 694</b>

Betalbar skatt av skattemessig resultat 22% 0 284 173

**Betalbar skatt i balansen 22% 0 284 173**

Alle midlertidige forskjeller kan utlignes, og dette er gjennomført i beregningen av utsatt skatt.

#### Spesifikasjon av grunnlag for utsatt skatt

	2021	2020	Endring
Aksjer	0	0	0
Underskudd til fremføring/avregnet tidligere betalbar skatt	-790 254	0	-790 254
3% inntektsført avsatt utbytte	375 000	0	375 000
Grunnlag utsatt skattefordel	-415 254	0	-790 254
Utsatt skatt/skattefordel %/22%	-91 356	0	-91 356
<b>Balanseført utsatt skatt/skattefordel</b>	<b>0</b>	<b>0</b>	<b>0</b>



## Ligo Gruppen AS

## Noter til årsregnskapet

### Note 10 - Lønnskostnader, antall ansatte, godtgjørelser, lån til ansatte m.v.

#### Posten lønnskostnader er slått sammen av:

Selskapet har ingen ansatte, og det er således ingen plikt om OTP-ordning.

Det er ikke utbetalt godtgjørelse til styret eller daglig leder i selskapet i 2021.

Det er ikke gitt lån/sikkerhetsstillelse til daglig leder, styreformann eller andre nærstående parter.

Det er ingen lån/sikkerhetsstillelser som utgjør mer enn 5% av selskapets egenkapital.

#### Revisor

	2021	2020
Kostnadsført godtgjørelse til revisor fordeler seg slik :		
- revisjon inkl.revisjonsteknisk bistand	151 000	103 250
- andre tjenester	22 125	30 625
<b>Sum godtgjørelse til revisor (inkl. mva)</b>	<b>173 125</b>	<b>133 875</b>

### Note 11 - Mellomværende med selskap i samme konsern m.v.

Langsiktig lån til tilknyttet selskap	2021	2020
Lån til Ligo Tolfsen AS	1 871 847	1 869 662
PB Industrier AS	143 489 188	1 330 684
<b>Sum langsiktig lån til tilknyttet selskap</b>	<b>145 361 035</b>	<b>3 200 346</b>

Kortsiktig fordring på tilknyttet selskap	2021	2020
Ligo Tolfsen AS	219 880	0
PB Industrier AS	12 500 000	
<b>Sum kortsiktig fordring tilknyttet selskap</b>	<b>12 719 880</b>	<b>0</b>

Fordring på selskap i samme konsern	2021	2020
Hair & There Invest AS (konsernbidrag)	0	4 584 014
Ligo Handel AS (Utbytte)	0	6 370 000
Spilleriet Randaberg AS	1 200 000	0
Diverse selskap i samme konsern*	3 826 305	690 448
<b>Sum kortsiktig fordring på selskap i samme konsern</b>	<b>5 026 305</b>	<b>11 644 462</b>

\* Bokført mellomværende relatert til konsernkontoordning, ref note 9.

Gjeld til selskap i samme konsern	2021	2019
Sim Salami AS	-	219 880
Diverse selskap i samme konsern*	6 494 633	7 868 711
<b>Sum kortsiktig fordring på selskap i samme konsern</b>	<b>6 494 633</b>	<b>8 088 591</b>

\* Bokført mellomværende relatert til konsernkontoordning, ref note 9.



 Securely signed with Brevio

Årsregnskap

**Signers:**

<b>Name</b>	<b>Method</b>	<b>Date</b>
Jelsa, Hans Georg	BANKID	2022-06-29 11:42
Jelsa, Jan Henrik	BANKID_MOBILE	2022-06-28 23:59
Jelsa, Henrik Andre	BANKID_MOBILE	2022-06-28 20:08

**This document package contains:**

- Closing page (this page)
- The original document(s)
- The electronic signatures. These are not visible in the document, but are electronically integrated.



This file is sealed with a digital signature.  
The seal is a guarantee for the authenticity  
of the document.



Til generalforsamlingen i Ligo Gruppen AS

## Uavhengig revisors beretning

### Konklusjon

Vi har revidert årsregnskapet til Ligo Gruppen AS som består av balanse per 31. desember 2021, resultatregnskap og kontantstrømpstilling for regnskapsåret avsluttet per denne datoen og noter til årsregnskapet, herunder et sammendrag av viktige regnskapsprinsipper.

Etter vår mening

- oppfyller årsregnskapet gjeldende lovkrav, og
- gir årsregnskapet et rettviseende bilde av selskapets finansielle stilling per 31. desember 2021, og av dets resultater og kontantstrømmer for regnskapsåret avsluttet per denne datoen i samsvar med regnskapslovens regler og god regnskapsskikk i Norge.

### Grunnlag for konklusjonen

Vi har gjennomført revisjonen i samsvar med de internasjonale revisjonsstandardene International Standards on Auditing (ISA-ene). Våre oppgaver og plikter i henhold til disse standardene er beskrevet nedenfor under *Revisors oppgaver og plikter ved revisjonen av årsregnskapet*. Vi er uavhengige av selskapet slik det kreves i lov, forskrift og International Code of Ethics for Professional Accountants (inkludert internasjonale uavhengighetsstandarder) utstedt av the International Ethics Standards Board for Accountants (IESBA-reglene), og vi har overholdt våre øvrige etiske forpliktelser i samsvar med disse kravene. Innhentet revisjonsbevis er etter vår vurdering tilstrekkelig og hensiktsmessig som grunnlag for vår konklusjon.

### Øvrig informasjon

Styret (ledelsen) er ansvarlig for informasjonen i årsberetningen. Øvrig informasjon omfatter informasjon i årsrapporten bortsett fra årsregnskapet og den tilhørende revisjonsberetningen. Vår konklusjon om årsregnskapet ovenfor dekker ikke informasjonen i årsberetningen.

I forbindelse med revisjonen av årsregnskapet er det vår oppgave å lese årsberetningen. Formålet er å vurdere hvorvidt det foreligger vesentlig inkonsistens mellom årsberetningen og årsregnskapet og den kunnskap vi har opparbeidet oss under revisjonen av årsregnskapet, eller hvorvidt informasjon i årsberetningen ellers fremstår som vesentlig feil. Vi har plikt til å rapportere dersom årsberetningen fremstår som vesentlig feil. Vi har ingenting å rapportere i så henseende.

Basert på kunnskapen vi har opparbeidet oss i revisjonen, mener vi at årsberetningen

- er konsistent med årsregnskapet og
- inneholder de opplysninger som skal gis i henhold til gjeldende lovkrav.

### Ledelsens ansvar for årsregnskapet

Ledelsen er ansvarlig for å utarbeide årsregnskapet og for at det gir et rettviseende bilde i samsvar med regnskapslovens regler og god regnskapsskikk i Norge. Ledelsen er også ansvarlig for slik interkontroll som den finner nødvendig for å kunne utarbeide et årsregnskap som ikke inneholder vesentlig feilinformasjon, verken som følge av misligheter eller utilsiktede feil.

PricewaterhouseCoopers AS, Spinnerigaten 15, Postboks 404, NO-4379 Egersund  
T: 02316, org. no.: 987 009 713 MVA, [www.pwc.no](http://www.pwc.no)

Statsautoriserte revisorer, medlemmer av Den norske Revisorforening og autorisert regnskapsførerselskap



Ved utarbeidelsen av årsregnskapet må ledelsen ta standpunkt til selskapets evne til fortsatt drift og opplyse om forhold av betydning for fortsatt drift. Forutsetningen om fortsatt drift skal legges til grunn for årsregnskapet så lenge det ikke er sannsynlig at virksomheten vil bli avviklet.

#### **Revisors oppgaver og plikter ved revisjonen av årsregnskapet**

Vårt mål er å oppnå betryggende sikkerhet for at årsregnskapet som helhet ikke inneholder vesentlig feilinformasjon, verken som følge av misligheter eller utilsiktede feil, og å avgi en revisjonsberetning som inneholder vår konklusjon. Betryggende sikkerhet er en høy grad av sikkerhet, men ingen garanti for at en revisjon utført i samsvar med ISA-ene, alltid vil avdekke vesentlig feilinformasjon som eksisterer. Feilinformasjon kan oppstå som følge av misligheter eller utilsiktede feil. Feilinformasjon blir vurdert som vesentlig dersom den enkeltvis eller samlet med rimelighet kan forventes å påvirke økonomiske beslutninger som brukerne foretar basert på årsregnskapet.

For videre beskrivelse av revisors oppgaver og plikter vises det til:  
<https://revisorforeningen.no/revisjonsberetninger>

Egersund, 28. juni 2022  
**PricewaterhouseCoopers AS**

**Per Trygve Årstad**  
Statsautorisert revisor  
(elektronisk signert)



 Securely signed with Brevio

Revisjonsberetning

**Signers:**

<b>Name</b>	<b>Method</b>	<b>Date</b>
Årstad, Per Trygve	BANKID	2022-07-04 09:47

**This document package contains:**

- Closing page (this page)
- The original document(s)
- The electronic signatures. These are not visible in the document, but are electronically integrated.



This file is sealed with a digital signature.  
The seal is a guarantee for the authenticity  
of the document.



### Kontantstrømpstilling

Ligo Gruppen AS

	2021	2020
<b>Kontantstrømmer fra operasjonelle aktiviteter</b>		
Resultat før skattekostnad	266 447 794	10 244 065
Periodens betalte skatt	-284 173	0
Tap/ gevinst ved salg av eiendeler	-254 706 247	3 300
Resultatandel (fra DS/TS) fratrukket utdelinger fra selskapet	-12 531 801	0
Endring i vareleverandørgjeld	1 935	0
Endring i andre tidsavgrensingsposter	-69 321	-11 129 097
<b>Netto kontantstrøm fra operasjonelle aktiviteter</b>	<b>-1 141 813</b>	<b>-881 732</b>
<b>Kontantstrøm fra investeringsaktiviteter</b>		
Innbetalinger på lånefordring konsern (korts./langs.)	6 618 157	0
Innbetalinger på andre lånefordringer (korts./langs.)	0	26 765 875
Utbetalinger på andre lånefordringer (korts./langs.)	-986 903	0
Innbetalinger ved salg av aksjer og obligasjoner mv	0	1 000 000
Utbetalinger ved kjøp av aksjer, obligas. / konsernbidrag til DS	0	-500 000
<b>Netto kontantstrøm fra investeringsaktiviteter</b>	<b>5 631 254</b>	<b>27 265 875</b>
<b>Kontantstrømmer fra finansieringsaktiviteter</b>		
Netto innbetaling kassekreditt	3 590 762	-12 838 057
Innbetalinger gjeld konsernselskaper	-1 593 958	-1 872 459
Innbetalinger ved opptak av annen gjeld (korts./langs.)	-1 000 000	-1 000 000
Utbetalinger av utbytte	-10 000 000	-10 000 000
<b>Netto kontantstrømmer fra finansieringsaktiviteter</b>	<b>-9 003 196</b>	<b>-25 710 516</b>
<b>Netto kontantstrøm for perioden</b>	<b>-4 513 755</b>	<b>673 627</b>
Effekt av valutakursendringer på kontanter og kontantekvivalenter	0	0
Kontanter og kontantekvivalenter ved periodens begynnelse	7 182 855	6 509 228
<b>Kontanter og kontantekvivalenter ved periodens slutt</b>	<b>2 669 101</b>	<b>7 182 855</b>
Denne består av:		
Bankinnskudd m.v.	2 669 101	7 182 855

01.07.2022/09:14