



## ÅRSREGNSKAPET FOR REGNSKAPSÅRET 2023 - GENERELL INFORMASJON

### Enheten

Organisasjonsnummer: 980 145 026  
Organisasjonsform: Aksjeselskap  
Foretaksnavn: JARL TRADING & INVEST AS  
Forretningsadresse: Båtstad alle 27  
4056 TANANGER

### Regnskapsår

Årsregnskapets periode: 01.01.2023 - 31.12.2023

### Konsern

Morselskap i konsern: Nei

### Regnskapsregler

Regler for små foretak benyttet: Ja  
Benyttet ved utarbeidelsen av årsregnskapet til selskapet: Regnskapslovens alminnelige regler

### Årsregnskapet fastsatt av kompetent organ

Bekreftet av representant for selskapet: Jan Anders Lie  
Dato for fastsettelse av årsregnskapet: 26.01.2024

### Grunnlag for avgivelse

År 2023: Årsregnskapet er elektronisk innlevert  
År 2022: Tall er hentet fra elektronisk innlevert årsregnskap fra 2023

*Det er ikke krav til at årsregnskapet m.v. som sendes til Regnskapsregisteret er undertegnet. Kontrollen på at dette er utført ligger hos revisor/enhetens øverste organ. Sikkerheten ivaretas ved at innsender har rolle/rettighet for innsending av årsregnskapet via Altinn, og ved at det bekreftes at årsregnskapet er fastsatt av kompetent organ.*

Brønnøysundregistrene, 25.03.2025



### Resultatregnskap

Beløp i: NOK	Note	2023	2022
<b>RESULTATREGNSKAP</b>			
Salgsinntekt	1		
<b>Kostnader</b>			
Avskrivning av driftsmidler og immaterielle eiendeler	2		
Annen driftskostnad		93 499	107 110
<b>Sum kostnader</b>		<b>93 499</b>	<b>107 110</b>
<b>Driftsresultat</b>		<b>-93 499</b>	<b>-107 110</b>
<b>Finansinntekter og finanskostnader</b>			
Annen renteinntekt		72 151	30 309
Annen finansinntekt	3	985	873
<b>Sum finansinntekter</b>		<b>73 136</b>	<b>31 182</b>
Annen rentekostnad		870	326
<b>Sum finanskostnader</b>		<b>870</b>	<b>326</b>
<b>Netto finans</b>		<b>72 266</b>	<b>30 856</b>
<b>Ordinært resultat før skattekostnad</b>		<b>-21 232</b>	<b>-76 254</b>
Skattekostnad på resultat	4		
<b>Ordinært resultat etter skattekostnad</b>		<b>-21 232</b>	<b>-76 254</b>
<b>Årsresultat</b>		<b>-21 232</b>	<b>-76 254</b>
<b>Årsresultat etter minoritetsinteresser</b>		<b>-21 232</b>	<b>-76 254</b>
<b>Totalresultat</b>		<b>-21 232</b>	<b>-76 254</b>
<b>Overføringer og disponeringer</b>			
Avsatt til annen egenkapital		-21 232	-76 254
<b>Sum overføringer og disponeringer</b>		<b>-21 232</b>	<b>-76 254</b>



### Balanse

Beløp i: NOK	Note	2023	2022
<b>BALANSE - EIENDELER</b>			
<b>Anleggsmidler</b>			
<b>Immaterielle eiendeler</b>			
Utsatt skattefordel	4		
<b>Varige driftsmidler</b>			
Tomter, bygninger o.a. fast eiendom	2		
Maskiner og anlegg	2		
Skip og flytende installasjoner	2		
Driftsløsøre, inventar o.a. utstyr	2	6 432	6 432
<b>Sum varige driftsmidler</b>	2	<b>6 432</b>	<b>6 432</b>
<b>Sum anleggsmidler</b>		<b>6 432</b>	<b>6 432</b>
<b>Omløpsmidler</b>			
<b>Varer</b>			
<b>Fordringer</b>			
Andre kortsiktige fordringer		50	50
<b>Sum fordringer</b>		<b>50</b>	<b>50</b>
<b>Investeringer</b>			
Markedsbaserte aksjer	3	54 641	53 656
<b>Sum investeringer</b>		<b>54 641</b>	<b>53 656</b>
<b>Bankinnskudd, kontanter og lignende</b>			
Bankinnskudd, kontanter o.l.		2 663 314	2 686 004
<b>Sum bankinnskudd, kontanter og lignende</b>		<b>2 663 314</b>	<b>2 686 004</b>
<b>Sum omløpsmidler</b>		<b>2 718 005</b>	<b>2 739 710</b>
<b>SUM EIENDELER</b>		<b>2 724 437</b>	<b>2 746 142</b>

### BALANSE - EGENKAPITAL OG GJELD



## Balanse

Beløp i: NOK	Note	2023	2022
<b>Egenkapital</b>			
<b>Innskutt egenkapital</b>			
Aksjekapital	5	373 929	373 929
<b>Sum innskutt egenkapital</b>		<b>373 929</b>	<b>373 929</b>
<b>Opptjent egenkapital</b>			
Annen egenkapital		2 306 495	2 327 727
<b>Sum opptjent egenkapital</b>		<b>2 306 495</b>	<b>2 327 727</b>
<b>Sum egenkapital</b>	6	<b>2 680 424</b>	<b>2 701 656</b>
<b>Gjeld</b>			
<b>Langsiktig gjeld</b>			
Utsatt skatt	4		
<b>Annen langsiktig gjeld</b>			
<b>Sum langsiktig gjeld</b>		<b>0</b>	<b>0</b>
<b>Kortsiktig gjeld</b>			
Betalbar skatt	4		
Annen kortsiktig gjeld		44 013	44 486
<b>Sum kortsiktig gjeld</b>		<b>44 013</b>	<b>44 486</b>
<b>Sum gjeld</b>		<b>44 013</b>	<b>44 486</b>
<b>SUM EGENKAPITAL OG GJELD</b>		<b>2 724 437</b>	<b>2 746 142</b>
<b>POSTER UTENOM BALANSEN</b>			
Garantistillelser	7		



## Brønnøysundregistrene

### ÅRSREGNSKAP FOR REGNSKAPSÅRET 2023 - GENERELL INFORMASJON

Journalnummer: 2024 313618

#### Enheten

Organisasjonsnummer: 980 145 026  
Organisasjonsform: Aksjeselskap  
Foretaksnavn: JARL TRADING & INVEST AS  
Forretningsadresse: Båtstad alle 27  
4056 TANANGER

#### Regnskapsår

Årsregnskapets periode: 01.01.2023 - 31.12.2023

#### Konsern

Morselskap i konsern: Nei

#### Regnskapsregler

Regler for små foretak benyttet: Ja  
Benyttet ved utarbeidelsen av  
årsregnskapet til selskapet: Regnskapslovens alminnelige regler

#### Årsregnskapet fastsatt av kompetent organ

Bekreftet av representant for selskapet: Jan Anders Lie  
Dato for fastsettelse av årsregnskapet: 26.01.2024

#### Revisjon

Selskapet har besluttet at årsregnskapet  
ikke skal revideres: Ja  
Årsregnskapet er utarbeidet av ekstern  
autorisert regnskapsfører: Ja

#### Grunnlag for avgivelse

År 2023: Årsregnskap er elektronisk innlevert.  
År 2022: Tall er hentet fra elektronisk innlevert årsregnskap fra 2023.

*Det er ikke krav til at årsregnskapet m.v. som sendes til Regnskapsregisteret er undertegnet. Kontrollen på at dette er utført ligger hos revisor/enhetens øverste organ. Sikkerheten ivaretas ved at innsender har rolle/rettighet for innsending av årsregnskapet via Altinn, og ved at det bekreftes at årsregnskapet er fastsatt av kompetent organ.*

Brønnøysundregistrene, 28.02.2024



Organisasjonsnr: 980 145 026  
JARL TRADING & INVEST AS

## RESULTATREGNSKAP

<b>Beløp i: NOK</b>	<b>Note</b>	<b>2023</b>	<b>2022</b>
<b>RESULTATREGNSKAP</b>			
Salgsinntekt	1		
<b>Kostnader</b>			
Avskrivning av driftsmidler og immaterielle eiendeler	2		
Annen driftskostnad		93 499	107 110
<b>Sum kostnader</b>		<b>93 499</b>	<b>107 110</b>
<b>Driftsresultat</b>		<b>-93 499</b>	<b>-107 110</b>
<b>Finansinntekter og finanskostnader</b>			
Annen renteinntekt		72 151	30 309
Annen finansinntekt	3	985	873
<b>Sum finansinntekter</b>		<b>73 136</b>	<b>31 182</b>
Annen rentekostnad		870	326
<b>Sum finanskostnader</b>		<b>870</b>	<b>326</b>
<b>Netto finans</b>		<b>72 266</b>	<b>30 856</b>
<b>Ordinært resultat før skattekostnad</b>		<b>-21 232</b>	<b>-76 254</b>
Skattekostnad på resultat	4		
<b>Ordinært resultat etter skattekostnad</b>		<b>-21 232</b>	<b>-76 254</b>
<b>Årsresultat</b>		<b>-21 232</b>	<b>-76 254</b>
<b>Årsresultat etter minoritetsinteresser</b>		<b>-21 232</b>	<b>-76 254</b>
<b>Totalresultat</b>		<b>-21 232</b>	<b>-76 254</b>
<b>Overføringer og disponeringer</b>			
Avsatt til annen egenkapital		-21 232	-76 254
<b>Sum overføringer og disponeringer</b>		<b>-21 232</b>	<b>-76 254</b>



Organisasjonsnr: 980 145 026  
JARL TRADING & INVEST AS

## BALANSE

<u>Beløp i: NOK</u>	<u>Note</u>	<u>2023</u>	<u>2022</u>
<b>BALANSE - EIENDELER</b>			
<b>Anleggsmidler</b>			
<b>Immaterielle eiendeler</b>			
Utsatt skattefordel	4		
<b>Varige driftsmidler</b>			
Tomter, bygninger o.a. fast eiendom	2		
Maskiner og anlegg	2		
Skip og flytende installasjoner	2		
Driftsløsøre, inventar o. a. utstyr	2	6 432	6 432
<b>Sum varige driftsmidler</b>	<b>2</b>	<b>6 432</b>	<b>6 432</b>
<b>Sum anleggsmidler</b>		<b>6 432</b>	<b>6 432</b>
<b>Omløpsmidler</b>			
<b>Varer</b>			
<b>Fordringer</b>			
Andre kortsiktige fordringer		50	50
<b>Sum fordringer</b>		<b>50</b>	<b>50</b>
<b>Investeringer</b>			
Markedsbaserte aksjer	3	54 641	53 656
<b>Sum investeringer</b>		<b>54 641</b>	<b>53 656</b>
<b>Bankinnskudd, kontanter og lignende</b>			
Bankinnskudd, kontanter o. l.		2 663 314	2 686 004
<b>Sum bankinnskudd, kontanter og lignende</b>		<b>2 663 314</b>	<b>2 686 004</b>
<b>Sum omløpsmidler</b>		<b>2 718 005</b>	<b>2 739 710</b>
<b>SUM EIENDELER</b>		<b>2 724 437</b>	<b>2 746 142</b>
<b>BALANSE - EGENKAPITAL OG GJELD</b>			
<b>Egenkapital</b>			
<b>Innskutt egenkapital</b>			
Aksjekapital	5	373 929	373 929
<b>Sum innskutt egenkapital</b>		<b>373 929</b>	<b>373 929</b>



<b>Opptjent egenkapital</b>			
Annen egenkapital		2 306 495	2 327 727
<b>Sum opptjent egenkapital</b>		<b>2 306 495</b>	<b>2 327 727</b>
<b>Sum egenkapital</b>	<b>6</b>	<b>2 680 424</b>	<b>2 701 656</b>
<b>Gjeld</b>			
<b>Langsiktig gjeld</b>			
Utsatt skatt	4		
<b>Annen langsiktig gjeld</b>			
<b>Sum langsiktig gjeld</b>		<b>0</b>	<b>0</b>
<b>Kortsiktig gjeld</b>			
Betalbar skatt	4		
Annen kortsiktig gjeld		44 013	44 486
<b>Sum kortsiktig gjeld</b>		<b>44 013</b>	<b>44 486</b>
<b>Sum gjeld</b>		<b>44 013</b>	<b>44 486</b>
<b>SUM EGENKAPITAL OG GJELD</b>		<b>2 724 437</b>	<b>2 746 142</b>
<b>POSTER UTENOM BALANSEN</b>			
Garantistillelser	7		



Organisasjonsnr: 980 145 026  
JARL TRADING & INVEST AS

NOTEOPPLYSNINGER - SELSKAP - alle poster oppgitt i hele tall

Note  
2

Antall årsverk i regnskapsåret  
0.00

Sum Beløp

Balanseført verdi 31.12. Varige driftsmidler Immaterielle eiend.

**Konsernregnskap**

Morselskapet sitt navn

Forretningskontor for morselskapet

Begrunnelse for at datterselskap er utelatt fra konsolideringen

Samlet beløp - tilknyttet selskap Årets Fjorårets

Samlet beløp - foretak i samme konsern Årets Fjorårets

Samlet beløp - foretak i samme konsern Årets Fjorårets

Samlet beløp - felles kontrollert virksomhet Årets Fjorårets

Pantstillelse Beløp

Beholdning av egne aksjer Antall Pålydende Andel av aksjek.



# ÅRSREGNSKAPET 2023

Jarl Trading & Invest AS

Org.nr 980 145 026

Resultatregnskap

Balanse

Noter



## Jarl Trading & Invest AS

### Resultatregnskap

Driftsinntekter og driftskostnader	Note	2023	2022
Annen driftskostnad		93 499	107 110
<b>Sum driftskostnader</b>		<b>93 499</b>	<b>107 110</b>
<b>Driftsresultat</b>		<b>-93 499</b>	<b>-107 110</b>
<b>Finansinntekter og finanskostnader</b>			
Annen renteinntekt		72 151	30 309
Annen finansinntekt	3	985	873
Annen rentekostnad		870	326
<b>Resultat av finansposter</b>		<b>72 266</b>	<b>30 856</b>
<b>Resultat før skattekostnad</b>		<b>-21 232</b>	<b>-76 254</b>
Skattekostnad på resultat	4	0	0
<b>Resultat</b>		<b>-21 232</b>	<b>-76 254</b>
<b>Årets resultat</b>		<b>-21 232</b>	<b>-76 254</b>
<b>Overføringer</b>			
Avsatt til annen egenkapital		-21 232	-76 254
<b>Sum overføringer</b>		<b>-21 232</b>	<b>-76 254</b>



## Jarl Trading & Invest AS

### Balanse

Eiendeler	Note	2023	2022
<b>Anleggsmidler</b>			
<b>Varige driftsmidler</b>			
Driftsløsøre, inventar o.a. utstyr	2	6 432	6 432
<b>Sum varige driftsmidler</b>	2	<b>6 432</b>	<b>6 432</b>
<b>Sum anleggsmidler</b>		<b>6 432</b>	<b>6 432</b>
<b>Omløpsmidler</b>			
Andre kortsiktige fordringer		50	50
<b>Sum fordringer</b>		<b>50</b>	<b>50</b>
<b>Investeringer</b>			
Markedsbaserte fondsandeler	3	54 641	53 656
<b>Sum investeringer</b>		<b>54 641</b>	<b>53 656</b>
<b>Bankinnskudd, kontanter o.l.</b>		<b>2 663 314</b>	<b>2 686 004</b>
<b>Sum omløpsmidler</b>		<b>2 718 005</b>	<b>2 739 710</b>
<b>Sum eiendeler</b>		<b>2 724 437</b>	<b>2 746 142</b>





## Jarl Trading & Invest AS


### Balanse

Egenkapital og gjeld	Note	2023	2022
<b>Egenkapital</b>			
<b>Innskutt egenkapital</b>			
Aksjekapital	5	373 929	373 929
<b>Sum innskutt egenkapital</b>		<b>373 929</b>	<b>373 929</b>
<b>Opptjent egenkapital</b>			
Annen egenkapital		2 306 495	2 327 727
<b>Sum opptjent egenkapital</b>		<b>2 306 495</b>	<b>2 327 727</b>
<b>Sum egenkapital</b>	6	<b>2 680 424</b>	<b>2 701 656</b>
<b>Gjeld</b>			
<b>Kortsiktig gjeld</b>			
Annen kortsiktig gjeld		44 013	44 486
<b>Sum kortsiktig gjeld</b>		<b>44 013</b>	<b>44 486</b>
<b>Sum gjeld</b>		<b>44 013</b>	<b>44 486</b>
<b>Sum egenkapital og gjeld</b>		<b>2 724 437</b>	<b>2 746 142</b>

Tananger, 26.01.2024  
Styret i Jarl Trading & Invest AS

  
Jan Anders Lie  
Styrets leder/ daglig leder

  
Joachim Lie  
Styremedlem

  
Gerd Randi Søsæter Lie  
Styremedlem



## Jarl Trading & Invest AS

### Note 1 Regnskapsprinsipper

Årsregnskapet er satt opp i samsvar med regnskapsloven og god regnskapsskikk for små foretak.

#### Omløpsmidler / Kortsiktig gjeld

Omløpsmidler og kortsiktig gjeld omfatter normalt poster som forfaller til betaling innen ett år etter balansedagen. Omløpsmidler inkl. aksjer og andre verdipapirer vurderes normalt til laveste verdi av anskaffelseskost og antatt virkelig verdi.

#### Anleggsmidler / Langsiktig gjeld

Anleggsmidler omfatter eiendeler bestemt til varig eie og bruk. Anleggsmidler inkl. aksjer er vurdert til anskaffelseskost. Varige driftsmidler balanseføres og avskrives over driftsmidlets økonomiske levetid. Varige driftsmidler og aksjer nedskrives til gjenvinnbart beløp ved verdifall som forventes ikke å være forbigående. Gjenvinnbart beløp er det høyeste av netto salgsverdi og verdi i bruk. Verdi i bruk er nåverdi av fremtidige kontantstrømmer knyttet til eiendelen. Nedskrivningen reverseres når grunnlaget for nedskrivningen ikke lenger er til stede.

#### Skatt

Skattekostnaden i resultatregnskapet omfatter både periodens betalbare skatt og endring i utsatt skatt/skattefordel. Utsatt skatt/skattefordel er beregnet med 22% på grunnlag av de midlertidige forskjeller som eksisterer mellom regnskapsmessige og skattemessige verdier, samt ligningsmessig underskudd til fremføring ved utgangen av regnskapsåret. Skatteøkende og skattereduserende midlertidige forskjeller som reverserer eller kan reversere i samme periode er utlignet og nettoført.

### Note 2 Anleggsmidler

	Kunst	Varebil	Sum
Anskaffelseskost pr. 01.01.23	6 432	203 813	210 245
<b>= Anskaffelseskost 31.12.23</b>	<b>6 432</b>	<b>203 813</b>	<b>210 245</b>
Akkumulerte avskrivninger 31.12.23		203 813	203 813
<b>= Bokført verdi 31.12.23</b>	<b>6 432</b>	<b>0</b>	<b>6 432</b>

Økonomisk levetid

5 år



## Jarl Trading & Invest AS

### Note 3 Markedsbaserte finansielle omløpsmidler

Selskapet har pr 31.12. investert i følgende markedsbaserte finansielle omløpsmidler:

Kategori	Anskaffelses- kost	Antall andeler	Virkelig verdi 31.12.2023	Resultatført verdiendring 2023
SE Banken S N. Amerika	25.000	545,3871	81 248,52	0
SE Banken Teknologi	29 641	1 068,7315	93 244,33	0
<b>Sum</b>	<b>54 641</b>		<b>174 492,85</b>	<b>0</b>

I henhold til NRS 8 har foretaket valgt å balanseføre disse andelene til laveste verdi av anskaffelseskost og virkelig verdi.

### Note 4 Skatt

Årets skattekostnad	2023	2022
Resultatført skatt på ordinært resultat:		
Betalbar skatt	0	0
Endring i utsatt skattefordel	0	0
<b>Skattekostnad ordinært resultat</b>	<b>0</b>	<b>0</b>
Skattepliktig inntekt:		
Resultat før skatt	-21 232	-76 254
Permanente forskjeller	0	873
<b>Skattepliktig inntekt</b>	<b>-21 232</b>	<b>-75 381</b>
Betalbar skatt i balansen:		
Betalbar skatt på årets resultat	0	0
<b>Sum betalbar skatt i balansen</b>	<b>0</b>	<b>0</b>

Skatteeffekten av midlertidige forskjeller og underskudd til fremføring som har gitt opphav til utsatt skatt og utsatte skattefordeler, spesifisert på typer av midlertidige forskjeller

	2023	2022	Endring
Akkumulert fremførbart underskudd	-975 298	-954 066	21 232
Inngår ikke i beregningen av utsatt skatt	975 298	954 066	-21 232
<b>Utsatt skattefordel (22 %)</b>	<b>0</b>	<b>0</b>	<b>0</b>

I henhold til God regnskapsskikk for små foretak balanseføres ikke utsatt skattefordel.



## Jarl Trading & Invest AS

### Note 5 Aksjonærer

Aksjekapitalen i Jarl Trading & Invest AS pr. 31.12 består av:

	Antall	Pålydende	Bokført
Ordinære aksjer	373 928	1,0	373 928
<b>Sum</b>	<b>373 928</b>		<b>373 928</b>

### Eierstruktur

De største aksjonærene i % pr. 31.12 var:

	Ordinære	Eierandel	Stemmeandel
Jan Anders Lie	179 571	48,0	48,0
Gerd Randi Søsæter Lie	139 571	37,3	37,3
Andreas Lie	27 393	7,3	7,3
Joachim Lie	27 393	7,3	7,3
<b>Totalt antall aksjer</b>	<b>373 928</b>	<b>100,0</b>	<b>100,0</b>

### Note 6 Egenkapital

	Aksjekapital	Annen egenkapital	Sum
Pr 01.01.2023	373 929	2 327 727	2 701 656
Årets resultat	0	-21 232	-21 232
<b>Pr 31.12.2023</b>	<b>373 929</b>	<b>2 306 495</b>	<b>2 680 424</b>

### Note 7 Lønnskostnader, antall ansatte, godtgjørelser, lån til ansatte m.m.

Selskapet har ingen ansatte.