



## ÅRSREGNSKAPET FOR REGNSKAPSÅRET 2023 - GENERELL INFORMASJON

### Enheten

Organisasjonsnummer:	913 753 623
Organisasjonsform:	Aksjeselskap
Foretaksnavn:	RAGN-SELLS DEKKGJENVINNING AS
Forretningsadresse:	Solheimveien 101 1473 LØRENSKOG

### Regnskapsår

Årsregnskapets periode:	01.01.2023 - 31.12.2023
-------------------------	-------------------------

### Konsern

Mørselskap i konsern:	Ja
Konsernregnskap lagt ved:	Ja

### Regnskapsregler

Regler for små foretak benyttet:	Nei
Benyttet ved utarbeidelsen av årsregnskapet til selskapet:	Regnskapslovens alminnelige regler
Benyttet ved utarbeidelsen av årsregnskapet til konsernet:	-

### Årsregnskapet fastsatt av kompetent organ

Bekreftet av representant for selskapet:	Pål Hansen
Dato for fastsettelse av årsregnskapet:	30.05.2024

### Grunnlag for avgivelse

År 2023: Årsregnskapet er elektronisk innlevert
År 2022: Tall er hentet fra elektronisk innlevert årsregnskap fra 2023

*Det er ikke krav til at årsregnskapet m.v. som sendes til Regnskapsregisteret er undertegnet. Kontrollen på at dette er utført ligger hos revisor/enhetens øverste organ. Sikkerheten ivaretas ved at innsender har rolle/rettighet for innsending av årsregnskapet via Altinn, og ved at det bekreftes at årsregnskapet er fastsatt av kompetent organ.*

Brønnøysundregistrene, 12.06.2025



## Resultatregnskap

Beløp i: NOK	Note	2023	2022
<b>RESULTATREGNSKAP</b>			
<b>Inntekter</b>			
Salgsinntekt	1,2,3	168 251 032	135 279 671
<b>Sum inntekter</b>		<b>168 251 032</b>	<b>135 279 671</b>
<b>Kostnader</b>			
Varekostnad	3	74 280 852	71 093 235
Lønnskostnad	3,4	17 653 480	13 033 107
Avskrivning på varige driftsmidler og immaterielle eiendeler	5	4 959 094	5 263 103
Annen driftskostnad	4	54 714 483	48 704 555
<b>Sum kostnader</b>		<b>151 607 909</b>	<b>138 094 000</b>
<b>Driftsresultat</b>		<b>16 643 123</b>	<b>-2 814 329</b>
<b>Finansinntekter og finanskostnader</b>			
Inntekt på investering i datterselskap og tilknyttet selskap	6	3 270 080	4 886 086
Renteinntekt fra foretak i samme konsern		262 067	3 635
Annen renteinntekt		34 652	
Annen finansinntekt	7	1 126 035	897 255
<b>Sum finansinntekter</b>		<b>4 692 834</b>	<b>5 786 976</b>
Rentekostnad til foretak i samme konsern		603 471	451 417
Annen finanskostnad	7	2 856 846	1 269 472
<b>Sum finanskostnader</b>		<b>3 460 317</b>	<b>1 720 889</b>
<b>Netto finans</b>		<b>1 232 517</b>	<b>4 066 087</b>
<b>Ordinært resultat før skattekostnad</b>		<b>17 875 640</b>	<b>1 251 758</b>
Skattekostnad på ordinært resultat	8	3 234 770	-798 736
<b>Ordinært resultat etter skattekostnad</b>		<b>14 640 870</b>	<b>2 050 494</b>
<b>Årsresultat</b>		<b>14 640 870</b>	<b>2 050 494</b>
<b>Overføringer og disponeringer</b>			
Overføring til/fra fond		3 270 080	4 886 086
Overføringer til/fra annen egenkapital		11 370 790	-2 835 593



## Resultatregnskap

<b>Beløp i: NOK</b>	<b>Note</b>	<b>2023</b>	<b>2022</b>
Sum overføringer og disponeringer	9	14 640 870	2 050 493



## Balanse

Beløp i: NOK	Note	2023	2022
<b>BALANSE - EIENDELER</b>			
<b>Anleggsmidler</b>			
<b>Immaterielle eiendeler</b>			
Utsatt skattefordel	8	1 760 327	1 918 542
<b>Sum immaterielle eiendeler</b>		<b>1 760 327</b>	<b>1 918 542</b>
<b>Varige driftsmidler</b>			
Tomter, bygninger og annen fast eiendom	5	11 277 403	12 396 769
Maskiner og anlegg	5	4 130 857	5 918 794
Driftsløsøre, inventar, verktøy, kontormaskiner og lignende	5	1 819 006	3 100 227
<b>Sum varige driftsmidler</b>		<b>17 227 266</b>	<b>21 415 790</b>
<b>Finansielle anleggsmidler</b>			
Investering i datterselskap	6	36 280 675	33 010 595
<b>Sum finansielle anleggsmidler</b>		<b>36 280 675</b>	<b>33 010 595</b>
<b>Sum anleggsmidler</b>		<b>55 268 268</b>	<b>56 344 927</b>
<b>Omløpsmidler</b>			
<b>Varer</b>			
Varer	10	2 880	276 272
<b>Sum varer</b>		<b>2 880</b>	<b>276 272</b>
<b>Fordringer</b>			
Kundefordringer	11	33 796 365	10 868 154
Andre fordringer		1 037 682	4 472 230
<b>Sum fordringer</b>		<b>34 834 047</b>	<b>15 340 384</b>
<b>Sum omløpsmidler</b>		<b>34 836 927</b>	<b>15 616 656</b>
<b>SUM EIENDELER</b>		<b>90 105 195</b>	<b>71 961 583</b>

## BALANSE - EGENKAPITAL OG GJELD

### Egenkapital



## Balanse

Beløp i: NOK	Note	2023	2022
<b>Innskutt egenkapital</b>			
Selskapskapital	9,12	4 000 000	4 000 000
Annen innskutt egenkapital	9	1 247 047	1 247 047
<b>Sum innskutt egenkapital</b>		<b>5 247 047</b>	<b>5 247 047</b>
<b>Opptjent egenkapital</b>			
Fond	9	11 280 675	8 010 595
Annen egenkapital	9	37 682 583	26 311 794
<b>Sum opptjent egenkapital</b>		<b>48 963 258</b>	<b>34 322 389</b>
<b>Sum egenkapital</b>		<b>54 210 305</b>	<b>39 569 436</b>
<b>Gjeld</b>			
<b>Langsiktig gjeld</b>			
<b>Annen langsiktig gjeld</b>			
Gjeld til kredittinstitusjoner	13	1 677 777	3 308 014
<b>Sum annen langsiktig gjeld</b>		<b>1 677 777</b>	<b>3 308 014</b>
<b>Sum langsiktig gjeld</b>		<b>1 677 777</b>	<b>3 308 014</b>
<b>Kortsiktig gjeld</b>			
Leverandørgjeld	11	14 280 482	11 579 341
Betalbar skatt	8	3 076 554	443 795
Skyldige offentlige avgifter		3 610 039	3 413 366
Kortsiktig konserngjeld	11	3 036 482	4 601 898
Annen kortsiktig gjeld		10 213 556	9 045 732
<b>Sum kortsiktig gjeld</b>		<b>34 217 113</b>	<b>29 084 132</b>
<b>Sum gjeld</b>		<b>35 894 890</b>	<b>32 392 146</b>
<b>SUM EGENKAPITAL OG GJELD</b>		<b>90 105 195</b>	<b>71 961 582</b>



## Brønnøysundregistrene

### ÅRSREGNSKAP FOR REGNSKAPSÅRET 2023 - GENERELL INFORMASJON

Journalnummer: 2024 514777

#### Enheten

Organisasjonsnummer: 913 753 623  
Organisasjonsform: Aksjeselskap  
Foretaksnavn: RAGN-SELLS DEKKGJENVINNING AS  
Forretningsadresse: Solheimveien 101  
1473 LØRENSKOG

#### Regnskapsår

Årsregnskapets periode: 01.01.2023 - 31.12.2023

#### Konsern

Morselskap i konsern: Ja  
Konsernregnskap lagt ved: Ja

#### Regnskapsregler

Regler for små foretak benyttet: Nei  
Benyttet ved utarbeidelsen av  
årsregnskapet til selskapet: Regnskapslovens alminnelige regler  
Benyttet ved utarbeidelsen av  
årsregnskapet til konsernet: -

#### Årsregnskapet fastsatt av kompetent organ

Bekreftet av representant for selskapet: Pål Hansen  
Dato for fastsettelse av årsregnskapet: 30.05.2024

#### Revisjon

Årsregnskapet er utarbeidet av ekstern  
autorisert regnskapsfører: Ja

#### Grunnlag for avgivelse

År 2023: Årsregnskap er elektronisk innlevert.  
År 2022: Tall er hentet fra elektronisk innlevert årsregnskap fra 2023.

*Det er ikke krav til at årsregnskapet m.v. som sendes til Regnskapsregisteret er undertegnet. Kontrollen på at dette er utført ligger hos revisor/enhetens øverste organ. Sikkerheten ivaretas ved at innsender har rolle/rettighet for innsending av årsregnskapet via Altinn, og ved at det bekreftes at årsregnskapet er fastsatt av kompetent organ.*

Brønnøysundregistrene, 04.07.2024



Organisasjonsnr: 913 753 623  
RAGN-SELLS DEKKGJENVINNING AS

## RESULTATREGNSKAP

Beløp i: NOK	Note	2023	2022
<b>RESULTATREGNSKAP</b>			
<b>Inntekter</b>			
Salgsinntekt	1, 2, 3	168 251 032	135 279 671
<b>Sum inntekter</b>		<b>168 251 032</b>	<b>135 279 671</b>
<b>Kostnader</b>			
Varekostnad	3	74 280 852	71 093 235
Lønnskostnad	3, 4	17 653 480	13 033 107
Avskrivning på varige driftsmidler og immaterielle eiendeler	5	4 959 094	5 263 103
Annen driftskostnad	4	54 714 483	48 704 555
<b>Sum kostnader</b>		<b>151 607 909</b>	<b>138 094 000</b>
<b>Driftsresultat</b>		<b>16 643 123</b>	<b>-2 814 329</b>
<b>Finansinntekter og finanskostnader</b>			
Inntekt på investering i datterselskap og tilknyttet selskap	6	3 270 080	4 886 086
Renteinntekt fra foretak i samme konsern		262 067	3 635
Annen renteinntekt		34 652	
Annen finansinntekt	7	1 126 035	897 255
<b>Sum finansinntekter</b>		<b>4 692 834</b>	<b>5 786 976</b>
Rentekostnad til foretak i samme konsern		603 471	451 417
Annen finanskostnad	7	2 856 846	1 269 472
<b>Sum finanskostnader</b>		<b>3 460 317</b>	<b>1 720 889</b>
<b>Netto finans</b>		<b>1 232 517</b>	<b>4 066 087</b>
<b>Ordinært resultat før skattekostnad</b>		<b>17 875 640</b>	<b>1 251 758</b>
Skattekostnad på ordinært resultat	8	3 234 770	-798 736
<b>Ordinært resultat etter skattekostnad</b>		<b>14 640 870</b>	<b>2 050 494</b>
<b>Årsresultat</b>		<b>14 640 870</b>	<b>2 050 494</b>
<b>Overføringer og disponeringer</b>			
Overføring til/fra fond		3 270 080	4 886 086
Overføringer til/fra annen egenkapital		11 370 790	-2 835 593
<b>Sum overføringer og disponeringer</b>	9	<b>14 640 870</b>	<b>2 050 493</b>





Organisasjonsnr: 913 753 623  
RAGN-SELLS DEKKGJENVINNING AS

## BALANSE

Beløp i: NOK

Note	2023	2022
------	------	------

### BALANSE - EIENDELER

#### Anleggsmidler

##### Immaterielle eiendeler

Utsatt skattefordel	8	1 760 327	1 918 542
<b>Sum immaterielle eiendeler</b>		<b>1 760 327</b>	<b>1 918 542</b>

##### Varige driftsmidler

Tomter, bygninger og annen fast eiendom	5	11 277 403	12 396 769
Maskiner og anlegg	5	4 130 857	5 918 794
Driftsløsøre, inventar, verktøy, kontormaskiner og lignende	5	1 819 006	3 100 227
<b>Sum varige driftsmidler</b>		<b>17 227 266</b>	<b>21 415 790</b>

##### Finansielle anleggsmidler

Investering i datterselskap	6	36 280 675	33 010 595
<b>Sum finansielle anleggsmidler</b>		<b>36 280 675</b>	<b>33 010 595</b>

<b>Sum anleggsmidler</b>		<b>55 268 268</b>	<b>56 344 927</b>
--------------------------	--	-------------------	-------------------

#### Omløpsmidler

##### Varer

Varer	10	2 880	276 272
<b>Sum varer</b>		<b>2 880</b>	<b>276 272</b>

##### Fordringer

Kundefordringer	11	33 796 365	10 868 154
Andre fordringer		1 037 682	4 472 230
<b>Sum fordringer</b>		<b>34 834 047</b>	<b>15 340 384</b>

<b>Sum omløpsmidler</b>		<b>34 836 927</b>	<b>15 616 656</b>
-------------------------	--	-------------------	-------------------

<b>SUM EIENDELER</b>		<b>90 105 195</b>	<b>71 961 583</b>
----------------------	--	-------------------	-------------------

### BALANSE - EGENKAPITAL OG GJELD

#### Egenkapital

##### Innskutt egenkapital

Selskapskapital	9,12	4 000 000	4 000 000
Annen innskutt egenkapital	9	1 247 047	1 247 047
<b>Sum innskutt egenkapital</b>		<b>5 247 047</b>	<b>5 247 047</b>

##### Opptjent egenkapital

Fond	9	11 280 675	8 010 595
Annen egenkapital	9	37 682 583	26 311 794



<b>Sum opptjent egenkapital</b>		<b>48 963 258</b>	<b>34 322 389</b>
<b>Sum egenkapital</b>		<b>54 210 305</b>	<b>39 569 436</b>
<b>Gjeld</b>			
<b>Langsiktig gjeld</b>			
<b>Annen langsiktig gjeld</b>			
Gjeld til			
kredittinstitusjoner	13	1 677 777	3 308 014
<b>Sum annen langsiktig gjeld</b>		<b>1 677 777</b>	<b>3 308 014</b>
<b>Sum langsiktig gjeld</b>		<b>1 677 777</b>	<b>3 308 014</b>
<b>Kortsiktig gjeld</b>			
Leverandørgjeld	11	14 280 482	11 579 341
Betalbar skatt	8	3 076 554	443 795
Skyldige offentlige avgifter		3 610 039	3 413 366
Kortsiktig konserngjeld	11	3 036 482	4 601 898
Annen kortsiktig gjeld		10 213 556	9 045 732
<b>Sum kortsiktig gjeld</b>		<b>34 217 113</b>	<b>29 084 132</b>
<b>Sum gjeld</b>		<b>35 894 890</b>	<b>32 392 146</b>
<b>SUM EGENKAPITAL OG GJELD</b>		<b>90 105 195</b>	<b>71 961 582</b>



Organisasjonsnr: 913 753 623  
RAGN-SELLS DEKKGJENVINNING AS

NOTEOPPLYSNINGER - SELSKAP - alle poster oppgitt i hele tall

Note  
1

**Regnskapsprinsipper**  
Se note i vedlagt dokument Ragn-Sells Dekkgjenvinning AS- Årsregnskap 2023\_sign

Note  
4

Antall årsverk i regnskapsåret  
19.00

Note  
4

**Spesifisering av resultatregnskapet**

**Lønnskostnader**

<u>Lønn</u>	<u>Årets</u>	<u>Fjorårets</u>
	14128753.00	10463324.00
<u>Folketrygdavgift</u>	<u>Årets</u>	<u>Fjorårets</u>
	2130887.00	1588680.00
<u>Pensjonskostnader</u>	<u>Årets</u>	<u>Fjorårets</u>
	776134.00	585763.00
<u>Andre ytelser</u>	<u>Årets</u>	<u>Fjorårets</u>
	617706.00	395339.00
<u>Sum lønnskostnader</u>	<u>Årets</u>	<u>Fjorårets</u>
	17653480.00	13033107.00

Note

**Ekstraordinære inntekter og kostnader**

Sum Beløp

Note  
5



## Varige driftsmidler og immaterielle eiendeler

Balanseført verdi 31.12.                      Varige driftsmidler   Immaterielle eiend.

**Anskaffelseskost - balanseførte lånekostnader, egentilvirkede anleggsmidler**

**Goodwill spesifisert for hvert enkelt virksomhetskjøp**

**Avskrivningsplan for goodwill som er lenger enn fem år - begrunnelse**

### Mer om varige driftsmidler/immaterielle eiendeler

Se note i vedlagt dokument Ragn-Sells Dekkgjenvinning AS- Årsregnskap 2023\_sign

### Note

6, 12

**Konsern, tilknyttet selskap m.v.**

**Investering som regnskapsføres etter egenkapitalmetoden**

### Konsernregnskap

Virksomheten inngår i konsolideringen til morselskapets konsernregnsk.: Ja

### Morselskapet sitt navn

Ragn-SellsFöretagen AB

### Forretningskontor for morselskapet

Sollentuna, Sverige

Datterselskap er utelatt fra konsolideringen: Ja

### Begrunnelse for at datterselskap er utelatt fra konsolideringen

Regnskapslovens § 3-7

### Konsern, tilknyttet selskap m.v. - fordringer og gjeld

#### Fordringer

<u>Samlet beløp - foretak i samme konsern</u>	<u>Årets</u>	<u>Fjorårets</u>
	263800.00	57750.00

<u>Samlet beløp - tilknyttet selskap</u>	<u>Årets</u>	<u>Fjorårets</u>
--	--------------	------------------

<u>Samlet beløp - foretak i samme konsern</u>	<u>Årets</u>	<u>Fjorårets</u>
---	--------------	------------------

#### Kortsiktig gjeld

<u>Samlet beløp - foretak i samme konsern</u>	<u>Årets</u>	<u>Fjorårets</u>
	7906561.00	5298377.00

<u>Samlet beløp - felles kontrollert virksomhet</u>	<u>Årets</u>	<u>Fjorårets</u>
---	--------------	------------------



Samlet forpliktelse til fordel for foretak i samme konsern

Pantstillelse Beløp

Garantier Beløp

**Mer om tilknyttet selskap/datterselskap**

Se note i vedlagt dokument Ragn-Sells Dekkgjenvinning AS- Årsregnskap 2023\_sign

**Note**

**Fordringer**

Fordringer som forfaller senere enn ett år etter regnskapsårets slutt

Mer om fordringer

**Note**

Virkelig verdi og resultatført verdiendr. i perioden, finansielle instrumenter

Mer om finansielle instrumenter

Beskrivelse av finansielle derivater

Beholdning av egne aksjer Antall Pålydende Andel av aksjek.

**Note**

Lån og sikkerhetsstillelse til medlemmer

Opplysninger om:

Medlemmer av:

Mer om lån og sikkerhetsstillelse



# Deloitte.

Deloitte AS  
Dronning Eufemias gate 14  
Postboks 221  
NO-0103 Oslo  
Norway

+47 23 27 90 00  
www.deloitte.no

Til generalforsamlingen i Ragn-Sells Dekkgjenvinning AS

## UAVHENGIG REVISORS BERETNING

### Konklusjon

Vi har revidert årsregnskapet for Ragn-Sells Dekkgjenvinning AS som består av balanse per 31. desember 2023, resultatregnskap, kontantstrømoppstilling for regnskapsåret avsluttet per denne datoen og noter til årsregnskapet, herunder et sammendrag av viktige regnskapsprinsipper.

Etter vår mening

- oppfyller årsregnskapet gjeldende lovkrav, og
- gir årsregnskapet et rettviseende bilde av selskapets finansielle stilling per 31. desember 2023 og av dets resultater og kontantstrømmer for regnskapsåret avsluttet per denne datoen i samsvar med regnskapslovens regler og god regnskapsskikk i Norge.

### Grunnlag for konklusjonen

Vi har gjennomført revisjonen i samsvar med International Standards on Auditing (ISA-ene). Våre oppgaver og plikter i henhold til disse standardene er beskrevet nedenfor under *Revisors oppgaver og plikter ved revisjonen av årsregnskapet*. Vi er uavhengige av selskapet i samsvar med kravene i relevante lover og forskrifter i Norge og International Code of Ethics for Professional Accountants (inkludert internasjonale uavhengighetsstandarder) utstedt av International Ethics Standards Board for Accountants (IESBA-reglene), og vi har overholdt våre øvrige etiske forpliktelser i samsvar med disse kravene. Innhentet revisjonsbevis er etter vår vurdering tilstrekkelig og hensiktsmessig som grunnlag for vår konklusjon.

### Øvrig informasjon

Styret og daglig leder (ledelsen) er ansvarlige for informasjonen i årsberetningen. Øvrig informasjon omfatter informasjon i årsrapporten, bortsett fra årsregnskapet og den tilhørende revisjonsberetningen. Vår konklusjon om årsregnskapet ovenfor dekker ikke informasjonen i årsberetningen.

I forbindelse med revisjonen av årsregnskapet er det vår oppgave å lese årsberetningen. Formålet er å vurdere hvorvidt det foreligger vesentlig inkonsistens mellom årsberetningen og årsregnskapet og den kunnskap vi har opparbeidet oss under revisjonen av årsregnskapet, eller hvorvidt informasjon i årsberetningen ellers fremstår som vesentlig feil. Vi har plikt til å rapportere dersom årsberetningen fremstår som vesentlig feil. Vi har ingenting å rapportere i så henseende.

Basert på kunnskapen vi har opparbeidet oss i revisjonen, mener vi at årsberetningen

- er konsistent med årsregnskapet og
- inneholder de opplysninger som skal gis i henhold til gjeldende lovkrav.

### Ledelsens ansvar for årsregnskapet

Styret og daglig leder (ledelsen) er ansvarlige for å utarbeide årsregnskapet og for at det gir et rettviseende bilde i samsvar med regnskapslovens regler og god regnskapsskikk i Norge. Ledelsen er også ansvarlig for slik internkontroll som den finner nødvendig for å kunne utarbeide et årsregnskap som ikke inneholder vesentlig feilinformasjon, verken som følge av misligheter eller utilsiktede feil.

Deloitte AS and Deloitte Advokatfirma AS are the Norwegian affiliates of Deloitte NSE LLP, a member firm of Deloitte Touche Tohmatsu Limited ("DTTL"), its network of member firms, and their related entities. DTTL and each of its member firms are legally separate and independent entities. DTTL (also referred to as "Deloitte Global") does not provide services to clients. Please see [www.deloitte.no](http://www.deloitte.no) for a more detailed description of DTTL and its member firms.

Registrert i Foretaksregisteret  
Medlemmer av Den norske Revisorforening  
Organisasjonsnummer: 980 211 282

© Deloitte AS



## Deloitte.

side 2  
Uavhengig revisors beretning  
Ragn-Sells Dekkgjenvinning AS

Ved utarbeidelsen av årsregnskapet må ledelsen ta standpunkt til selskapets evne til fortsatt drift og opplyse om forhold av betydning for fortsatt drift. Forutsetningen om fortsatt drift skal legges til grunn for årsregnskapet så lenge det ikke er sannsynlig at virksomheten vil bli avviklet.

### *Revisors oppgaver og plikter ved revisjonen av årsregnskapet*

Vårt mål er å oppnå betryggende sikkerhet for at årsregnskapet som helhet ikke inneholder vesentlig feilinformasjon, verken som følge av misligheter eller utilsiktede feil, og å avgi en revisjonsberetning som inneholder vår konklusjon. Betryggende sikkerhet er en høy grad av sikkerhet, men ingen garanti for at en revisjon utført i samsvar med ISA-ene, alltid vil avdekke vesentlig feilinformasjon. Feilinformasjon kan oppstå som følge av misligheter eller utilsiktede feil. Feilinformasjon er å anse som vesentlig dersom den enkeltvis eller samlet med rimelighet kan forventes å påvirke de økonomiske beslutningene som brukerne foretar på grunnlag av årsregnskapet.

Som del av en revisjon i samsvar med ISA-ene, utøver vi profesjonelt skjønn og utviser profesjonell skepsis gjennom hele revisjonen. I tillegg:

- identifiserer og vurderer vi risikoen for vesentlig feilinformasjon i årsregnskapet, enten det skyldes misligheter eller utilsiktede feil. Vi utformer og gjennomfører revisjonshandlinger for å håndtere slike risikoer, og innhenter revisjonsbevis som er tilstrekkelig og hensiktsmessig som grunnlag for vår konklusjon. Risikoen for at vesentlig feilinformasjon som følge av misligheter ikke blir avdekket, er høyere enn for feilinformasjon som skyldes utilsiktede feil, siden misligheter kan innebære samarbeid, forfalskning, bevisste utelatelser, uriktige fremstillinger eller overstyring av internkontroll.
- opparbeider vi oss en forståelse av intern kontroll som er relevant for revisjonen, for å utforme revisjonshandlinger som er hensiktsmessige etter omstendighetene, men ikke for å gi uttrykk for en mening om effektiviteten av selskapets interne kontroll.
- evaluerer vi om de anvendte regnskapsprinsippene er hensiktsmessige og om regnskapsestimatene og tilhørende noteopplysninger utarbeidet av ledelsen er rimelige.
- konkluderer vi på om ledelsens bruk av fortsatt drift-forutsetningen er hensiktsmessig, og, basert på innhentede revisjonsbevis, hvorvidt det foreligger vesentlig usikkerhet knyttet til hendelser eller forhold som kan skape tvil av betydning om selskapets evne til fortsatt drift. Dersom vi konkluderer med at det eksisterer vesentlig usikkerhet, kreves det at vi i revisjonsberetningen henleder oppmerksomheten på tilleggsopplysningene i årsregnskapet, eller, dersom slike tilleggsopplysninger ikke er tilstrekkelige, at vi modifierer vår konklusjon. Våre konklusjoner er basert på revisjonsbevis innhentet frem til datoen for revisjonsberetningen. Etterfølgende hendelser eller forhold kan imidlertid medføre at selskapet ikke kan fortsette driften.
- evaluerer vi den samlede presentasjonen, strukturen og innholdet i årsregnskapet, inkludert tilleggsopplysningene, og hvorvidt årsregnskapet gir uttrykk for de underliggende transaksjonene og hendelsene på en måte som gir et rettviseende bilde.

Vi kommuniserer med styret blant annet om det planlagte innholdet i og tidspunkt for revisjonsarbeidet og eventuelle vesentlige funn i revisjonen, herunder vesentlige svakheter i intern kontroll som vi avdekker gjennom revisjonen.

Oslo, 21. mars 2024  
Deloitte AS

**Jens Bjørner Owren Ugland**  
statsautorisert revisor



## Uavhengig revisors beretning

Name	Date
Ugland, Jens Bjørner Owren	2024-03-21

Identification

 bankID Ugland, Jens Bjørner  
Owren



This document contains electronic signatures using EU-compliant PAdES - PDF  
Advanced Electronic Signatures (Regulation (EU) No 910/2014 (eIDAS))



## RAGN-SELLS DEKKGJENVINNING AS

Org nr 913 753 623

### ÅRSBERETNING FOR 2023

#### Virksomhetens art

Ragn-Sells Dekkgjenvinning AS tilbyr løsninger for innsamling av brukte bildekk, samt material og energigjenvinning, innenfor de regler som gis av offentlige myndigheter. Selskapet har avtale med Norsk Dekkretur AS og har innsamlingsaktivitet i alle landets fylker. Avtale perioden er fra 1. september 2019 til 31. august 2026. Selskapets hovedkontor ligger i Lørenskog, en produksjonsenhet i Bamble kommune og en produksjonsenhet i Narvik kommune. Ragn-Sells Dekkgjenvinning AS har ambisjoner om å være en pådriver i utvikling av nye, miljøvennlige og kostnadseffektive avfallsløsninger. Ved at virksomheten tilbakefører sekundære råvarer i kretsløpet bidrar vi til en bærekraftig utvikling.

#### Forurensning av det ytre miljø

Virksomhetens art med blant annet transport og lagring medfører håndtering av materialer og stoffer som potensielt kan forurense miljøet. Gjennom interne rutiner, kompetanseutvikling og sikring av anleggene er det etter styrets oppfatning likevel begrenset risiko for forurensning av det ytre miljø utover tillatte verdier. Det ble gitt et pålegg om rydding av spill til sjø fra Statsforvalteren i Vestfold og Telemark i 2020. Pålegget ble lukket i 2021, men selskapet oppdaget ytterligere behov for rydding. Dette ble gjennomført i 2022. Sluttrapport ble sendt inn til og godkjent av Statsforvalteren i Vestfold Telemark.

#### Arbeidsmiljø og ansatte

Styret anser arbeidsmiljøet i selskapet som tilfredsstillende. Selskapet hadde ved utløpet av 2023 tjuen personer ansatt fordelt på hovedkontor og våre to anlegg. I henhold til gjeldende lover og forskrifter fører selskapet oversikt over totalt sykefravær blant selskapets ansatte. Sykefraværet i selskapet var på 5,3 % i 2023. Langtidsfraværet utgjorde 4,6 %. Selskapet har ikke registrert ulykker som har ført til fravær i 2023. Det arbeides planmessig for å forebygge mot personskader i virksomheten.

Ragn-Sells Dekkgjenvinning AS følger eierselskapet Ragn-Sells AS' sine rekrutterings-, lønns- og personalpolitikk som sikrer likebehandling, uavhengig av kjønn, etnisitet, nasjonal opprinnelse, språk, religion, livssyn og funksjonsevne. Styret består av en kvinne og to menn.

Selskapet har publisert redegjørelse etter Åpenhetslovens krav på web-siden, [www.ragnsells.no](http://www.ragnsells.no), medio 2023.

#### Økonomisk utvikling

Selskapet hadde i 2023 en omsetning på 168,2 mill kroner, som er en økning på 32,9 mill. fra året før. Driftsresultatet var 16,6 mill kroner, en økning på 19,4 mill fra 2022. Årsresultatet etter skatt ble 14,6 mill kroner. Balansen pr. 31.12.23 viser totale eiendeler på 90,1 mill kroner og en total egenkapital på 54,2 mill kroner. Dette gir en egenkapitalandel på 60 %.





Årets resultat på kr 14.640.870 foreslås overført til annen egenkapital med kr 11.370.790 og til fond for vurderingsforskjeller kr 3.270.080.

Selskapet anser at kredittrisiko i forhold til selskapets hovedkunde er lav. Markedsbetingelsene i nedstrømsmarkedet vil naturlig ha periodiske variasjoner, - noe selskapet er bevisst og har vist evne til å håndtere. Selskapets eksponering i valuta er begrenset ved at det er god balanse mellom inntekter og kostnader i valuta.

Selskapets kontantstrøm fra operative aktiviteter er tilstrekkelig for å finansiere investeringsbehov i virksomheten. Selskapet deltar i konsernets cash-pool og styret vurderer at dette gir trygghet for tilstrekkelig finansiering. Styret kjenner ikke til finansiell risiko som er av betydning for å bedømme selskapets eiendeler, gjeld og finansielle stilling for øvrig.

Etter styrets oppfatning gir selskapets resultatregnskap og balanse, samt de tilhørende noter, et rettviseende bilde av selskapets drift og stilling ved årsskiftet. Årsregnskapet for 2023 er satt opp under forutsetningen om fortsatt drift og styret bekrefter at forutsetningen er til stede. Det er ikke inntruffet forhold etter 31.12.2023 som er av betydning ved bedømmelsen av selskapet og som ikke fremkommer i årsregnskapet med tilhørende noter.

#### Styreansvarsforsikring

Konsernets styreansvarsforsikring gjelder for selskapet med en dekning på inntil 50 MSEK. Ansvarsforsikringen gjelder for krav tredjepart retter mot styrets medlemmer og selskapets ledelse.

#### Fremtidig utvikling

Selskapets avtale med Norsk Dekkretur AS sikrer grunnlag for virksomheten også i 2024.

I 2022 var det vesentlige høyere kostnader for eksport av dekk-klipp med skip enn tidligere år. Det er lagt inn en regulering av priser i avtalen med vår hovedkunde som vil tre inn i ved slik kostnadsøkning. Reguleringen gav positiv effekt på resultatet i 2023 og forventes å gi positiv effekt i 2024

Lørenskog/Sollentuna, 21. mars 2024

I styret for Ragn-Sells Dekkgjenvinning AS

.....  
Lars Hugo Lindén  
Styrets leder

.....  
Erik Ragnar Sellberg  
Styremedlem

.....  
Pål Hansen  
Daglig leder

.....  
Maria Madeleine Ljunggren  
Styremedlem





# Årsregnskap 2023

## Ragn-Sells Dekkgjenvinning AS

Resultatregnskap  
Balanse  
Kontantstrøm  
Noter til regnskapet

Org.nr.: 913 753 623





## Ragn-Sells Dekkgjenvinning AS Resultatregnskap

Driftsinntekter og driftskostnader	Note	2023	2022
Salgsinntekt	1, 2, 3	168 251 032	135 279 671
<b>Sum driftsinntekter</b>		<b>168 251 032</b>	<b>135 279 671</b>
Varekostnad	3	74 280 852	71 093 235
Lønnskostnad	3, 4	17 653 480	13 033 107
Avskrivning av driftsmidler og immaterielle eiendeler	5	4 959 094	5 263 103
Annen driftskostnad	4	54 714 483	48 704 555
<b>Sum driftskostnader</b>		<b>151 607 909</b>	<b>138 094 000</b>
<b>Driftsresultat</b>		<b>16 643 124</b>	<b>-2 814 329</b>
<b>Finansinntekter og finanskostnader</b>			
Inntekt på investering i datterselskap	6	3 270 080	4 886 086
Renteinntekt fra foretak i samme konsern		262 067	3 635
Annen renteinntekt		34 652	0
Annen finansinntekt	7	1 126 035	897 255
Rentekostnad til foretak i samme konsern		603 471	451 417
Annen finanskostnad	7	2 856 846	1 269 472
<b>Resultat av finansposter</b>		<b>1 232 517</b>	<b>4 066 086</b>
<b>Resultat før skattekostnad</b>		<b>17 875 640</b>	<b>1 251 757</b>
Skattekostnad på resultat	8	3 234 770	-798 736
<b>Resultat</b>		<b>14 640 870</b>	<b>2 050 493</b>
<b>Årsresultat</b>		<b>14 640 870</b>	<b>2 050 493</b>
<b>Overføringer</b>			
Overført til/fra annen egenkapital		11 370 790	-2 835 593
Overført til/fra fond for vurderingsforskjeller		3 270 080	4 886 086
<b>Sum overføringer</b>	9	<b>14 640 870</b>	<b>2 050 493</b>





## Ragn-Sells Dekkgjenvinning AS Balanse

Eiendeler	Note	31.12.2023	31.12.2022
<b>Anleggsmidler</b>			
<b>Immaterielle eiendeler</b>			
Utsatt skattefordel	8	1 760 327	1 918 542
<b>Sum immaterielle eiendeler</b>		<b>1 760 327</b>	<b>1 918 542</b>
<b>Varige driftsmidler</b>			
Tomter, bygninger o.a. fast eiendom	5	11 277 403	12 396 769
Maskiner og anlegg	5	4 130 857	5 918 794
Leasede driftsmidler	5	1 819 006	3 005 524
Anlegg under utførelse	5	0	94 703
<b>Sum varige driftsmidler</b>		<b>17 227 265</b>	<b>21 415 790</b>
<b>Finansielle anleggsmidler</b>			
Investeringer i datterselskap	6	36 280 675	33 010 595
<b>Sum finansielle anleggsmidler</b>		<b>36 280 675</b>	<b>33 010 595</b>
<b>Sum anleggsmidler</b>		<b>55 268 267</b>	<b>56 344 927</b>
<b>Omløpsmidler</b>			
<b>Varer</b>			
<b>Varer</b>	<b>10</b>	<b>2 880</b>	<b>276 272</b>
<b>Fordringer</b>			
Kundefordringer	11	33 796 365	10 868 154
Andre kortsiktige fordringer		1 037 682	4 472 230
<b>Sum fordringer</b>		<b>34 834 048</b>	<b>15 340 384</b>
<b>Sum omløpsmidler</b>		<b>34 836 928</b>	<b>15 616 656</b>
<b>Sum eiendeler</b>		<b>90 105 195</b>	<b>71 961 583</b>





## Ragn-Sells Dekkgjenvinning AS Balanse

Egenkapital og gjeld	Note	31.12.2023	31.12.2022
<b>Innskutt egenkapital</b>			
Aksjekapital	9, 12	4 000 000	4 000 000
Annen innskutt egenkapital	9	1 247 047	1 247 047
<b>Sum innskutt egenkapital</b>		<b>5 247 047</b>	<b>5 247 047</b>
<b>Opptjent egenkapital</b>			
Fond for vurderingsforskjeller	9	11 280 675	8 010 595
Annen egenkapital	9	37 682 583	26 311 794
<b>Sum opptjent egenkapital</b>		<b>48 963 258</b>	<b>34 322 389</b>
<b>Sum egenkapital</b>		<b>54 210 305</b>	<b>39 569 436</b>
<b>Gjeld</b>			
<b>Annen langsiktig gjeld</b>			
Gjeld til kredittinstitusjoner	13	1 677 777	3 308 014
<b>Sum annen langsiktig gjeld</b>		<b>1 677 777</b>	<b>3 308 014</b>
<b>Kortsiktig gjeld</b>			
Leverandørgjeld	11	14 280 482	11 579 341
Betalbar skatt	8	3 076 554	443 795
Skyldig offentlige avgifter		3 610 039	3 413 366
Kortsiktig gjeld til foretak i samme konsern	11	3 036 482	4 601 898
Annen kortsiktig gjeld		10 213 556	9 045 732
<b>Sum kortsiktig gjeld</b>		<b>34 217 113</b>	<b>29 084 133</b>
<b>Sum gjeld</b>		<b>35 894 890</b>	<b>32 392 147</b>
<b>Sum egenkapital og gjeld</b>		<b>90 105 195</b>	<b>71 961 583</b>

Lørenskog, 21.03.2024  
Styret i Ragn-Sells Dekkgjenvinning AS

\_\_\_\_\_  
Lars Hugo Lindén  
styreleder

\_\_\_\_\_  
Erik Ragnar Sellberg  
styremedlem

\_\_\_\_\_  
Maria Madeleine Ljunggren  
styremedlem

\_\_\_\_\_  
Pål Hansen  
daglig leder





## Ragn-Sells Dekkgjenvinning AS

### Kontantstrømoppstilling

	2023	2022
<b>KONTANTSTRØMMER FRA OPERASJONELLE AKTIVITETER:</b>		
Årsresultat før skattekostnad	17 875 639	1 251 757
Periodens betalte skatt	-443 795	-937 620
Ordinære avskrivninger	4 959 094	5 263 103
Resultatandel tilknyttet selskap og datterselskap	-3 270 080	-4 886 086
Endring i varer	273 382	-276 262
Endring i kundefordringer	-22 928 211	2 411 538
Endring i leverandørgjeld	2 701 141	-2 167 623
Endring i andre omløpsmidler og andre gjeldsposter	4 799 055	2 607 485
<b>Netto kontantstrømmer fra operasjonelle aktiviteter</b>	<b>3 966 224</b>	<b>3 266 292</b>
<b>KONTANTSTRØMMER FRA INVESTERINGSAKTIVITETER:</b>		
Utbetalinger ved kjøp av varige driftsmidler	-770 569	-389 514
<b>Netto kontantstrøm fra investeringsaktiviteter</b>	<b>-770 569</b>	<b>-389 514</b>
<b>KONTANTSTRØMMER FRA FINANSIERINGSAKTIVITETER:</b>		
Utbetalinger ved nedbetaling av langsiktig gjeld	-1 630 238	-1 331 229
Endringer i konsernmellomværender	-1 565 416	-1 545 549
<b>Netto kontantstrøm fra finansieringsaktiviteter</b>	<b>-3 195 655</b>	<b>-2 876 778</b>
Netto endring i bankinnskudd, kontanter og lignende	0	0
Beholdning av bankinnskudd, kontanter og lignende pr 01.01.	0	0
<b>Beholdning av bankinnskudd, kontanter og lignende pr 31.12.</b>	<b>0</b>	<b>0</b>





## Ragn-Sells Dekkgjenvinning AS

### Noter til regnskapet 2023

#### Note 1 Regnskapsprinsipper

Årsregnskapet er satt opp i samsvar med regnskapsloven av 1998 og god regnskapsskikk i Norge.

#### Hovedregel for vurdering og klassifisering av eiendeler og gjeld

Eiendeler bestemt til varig eie eller bruk er klassifisert som anleggsmidler. Andre eiendeler er klassifisert som omløpsmidler. Fordringer som skal tilbakebetales innen et år er klassifisert som omløpsmidler. Ved klassifisering av kortsiktig og langsiktig gjeld er tilsvarende kriterier lagt til grunn.

Omløpsmidler vurderes til laveste av anskaffelseskost og virkelig verdi.

Anleggsmidler vurderes til anskaffelseskost, men nedskrives til gjenvinnbart beløp dersom dette er lavere enn bokført verdi, og verdifallet forventes ikke å være forbigående. Anleggsmidler med begrenset økonomisk levetid avskrives planmessig.

#### Eiendeler, gjeld og transaksjoner i utenlandsk valuta

Pengeposter i utenlandsk valuta er i balansen omregnet til balansedagens kurs.

Transaksjoner i utenlandsk valuta er målt til kurs på transaksjonstidspunkt.

#### Immaterielle eiendeler

Immaterielle eiendeler som er kjøpt enkeltvis, er balanseført til anskaffelseskost. Immaterielle eiendeler overtatt ved kjøp av virksomhet, er balanseført til anskaffelseskost når kriteriene for balanseføring er oppfylt.

Immaterielle eiendeler med begrenset økonomisk levetid avskrives planmessig. Immaterielle eiendeler nedskrives til gjenvinnbart beløp dersom de forventede økonomiske fordelene ikke dekker balanseført verdi.

#### Aksjer i datterselskaper, felleskontrollerte virksomheter og tilknyttede selskaper

Datterselskaper medtas etter egenkapitalmetoden. Selskaper hvor konsernet har en eierandel på mellom 20% og 50% og hvor eierinteressen gir grunnlag for betydelig og reell finansiell og/eller driftsmessig innflytelse og som er av langsiktig og strategisk karakter, medtas etter egenkapitalmetoden. En forholdsmessig andel av resultatet etter skatt og eventuell avskrivning på betalt merverdi, inntas på egen linje under finansposter med betegnelsen «Inntekt på investering i datterselskap, TS og FKV». Bokført verdi i balansen av investeringene består av andel egenkapital i det underliggende selskap samt gjenværende uavskrevet merverdi ved oppkjøp. Selskap er listet opp i note 6.

#### Leieavtaler

Driftsmidler som leies på betingelser som i det vesentlige overfører økonomisk risiko og kontroll til selskapet (finansiell leasing), balanseføres under varige driftsmidler og tilhørende leieforpliktelse medtas som forpliktelse under rentebærende langsiktig gjeld til nåverdien av leiebetalingene. Driftsmiddelet avskrives planmessig, og forpliktelsen reduseres med betalt leie etter fradrag for beregnet rentekostnad.

#### Varer og behandlingsforpliktelse

Ferdigbehandlede positive og negative fraksjoner er vurdert til laveste av anskaffelseskost og netto salgsverdi. Anskaffelseskost for positive fraksjoner beregnes ut fra forventet salgsverdi justert for normalfortjeneste. Negative fraksjoner vurderes til estimerte kostnader for endelig behandling/løsning inkludert fraktkostnader og inngår i kortsiktig gjeld.

#### Fordringer

Kundefordringer og andre fordringer er oppført til pålydende etter fradrag for avsetning til forventet tap. Avsetning til tap gjøres på grunnlag av en individuell vurdering av de enkelte fordringer.

#### Bankinnskudd, kontanter og lignende

Bankinnskudd, kontanter ol. inkluderer kontanter, bankinnskudd og andre betalingsmidler med forfallsdato som er kortere enn tre måneder fra anskaffelse.

#### Pensjoner

Innskuddsplaner periodiseres etter sammenstillingsprinsippet. Årets innskudd til pensjonsordningen kostnadsføres.





## Ragn-Sells Dekkgjenvinning AS

### Noter til regnskapet 2023

#### **Inntekter**

Inntekt regnskapsføres når den er opptjent, altså når krav på vederlag oppstår. Dette skjer når tjenesten ytes, i takt med at arbeidet utføres. Inntektene regnskapsføres med verdien av vederlaget på transaksjonstidspunktet

#### **Kostnader**

Kostnader regnskapsføres som hovedregel i samme periode som tilhørende inntekt. I de tilfeller det ikke er en klar sammenheng mellom utgifter og inntekter fastsettes fordelingen etter skjønnsmessige kriterier. Øvrige unntak fra sammenstillingsprinsippet er angitt der det er aktuelt.

#### **Skatter**

Skattekostnaden sammenstilles med regnskapsmessig resultat før skatt. Skatt knyttet til egenkapitaltransaksjoner, for eksempel konsernbidrag, føres mot egenkapitalen.

Skattekostnaden består av betalbar skatt (skatt på årets direkte skattepliktige inntekt) og endring i netto utsatt skatt. Skattekostnaden fordeles på ordinært resultat og virkning av prinsippendring og korrigering av feil i henhold til skattegrunnlaget. Utsatt skatt og utsatt skattefordel er presentert netto i balansen.





## Ragn-Sells Dekkgjenvinning AS

### Noter til regnskapet 2023

#### Note 2 Omsetning fordelt på geografiske markeder

Omsetning	2023	2022
Norge	141 477 044	121 860 363
Utland	26 773 987	13 419 308
<b>Sum omsetning</b>	<b>168 251 032</b>	<b>135 279 671</b>

#### Note 3 Selskapets transaksjoner med nærstående parter

Salg av varer og tjenester	2023	2022
Salg av varer:		
- Datterselskaper	640 570	1 169 640
- Andre konsernregnskaper	532 368	2 917 767
Salg av tjenester:		
- Datterselskaper	1 320 000	1 320 000
- Andre konsernselskaper	0	0
<b>Sum salg av varer og tjenester</b>	<b>2 492 938</b>	<b>5 407 407</b>

Kjøp av varer og tjenester	2023	2022
Kjøp av varer:		
- Datterselskaper	2 589 833	2 798 050
- Andre konsernregnskaper	5 219 002	4 760 390
Kjøp av tjenester:		
- Datterselskaper	0	0
- Andre konsernselskaper	3 200 602	3 030 602
<b>Sum kjøp av varer og tjenester</b>	<b>11 009 437</b>	<b>10 589 042</b>

#### Note 4 Lønnskostnader og ytelser, godtgjørelser til daglig leder, styret og revisor

Lønnskostnader	2023	2022
Lønninger	14 128 753	10 463 324
Arbeidsgiveravgift	2 130 887	1 588 680
Pensjonskostnader	776 134	585 763
Andre ytelser	617 706	395 339
<b>Sum</b>	<b>17 653 480</b>	<b>13 033 107</b>

Gjennomsnittlig antall årsverk 19 16

#### Pensjonsforpliktelser

Selskapet er pliktig til å ha tjenstepensjonsordning etter lov om obligatorisk tjenstepensjon. Selskapets pensjonsordninger tilfredsstiller kravene i denne lov.

Ytelser til ledende personer	Daglig leder
Lønn	2 020 578
Pensjonskostnader	108 808
Annen godtgjørelse	283 686
<b>Sum</b>	<b>2 413 072</b>

Daglig leder har en bonus avtale knyttet til driftsresultatet i selskapet. I tillegg til at daglig leder deltar i den obligatoriske pensjonsordningen.

Det er ikke utbetalt godtgjørelse til styret i Ragn-Sells Dekkgjenvinning AS i 2023.





## Ragn-Sells Dekkgjenvinning AS

### Noter til regnskapet 2023

#### Revisor

Kostnadsført godtgjørelse til Deloitte AS fordeler seg slik:

Revisjonskostnader	2023	2022
Lovpålagt revisjon	217 025	147 350
Regnskapsbistand og andre tjenester	36 300	30 000
Skatterådgivning	22 000	20 000
<b>Sum revisjonskostnader</b>	<b>275 325</b>	<b>197 350</b>

#### Note 5 Varige driftsmidler

	Tomter, bygninger o.a. fast eiendom	Maskiner og anlegg	Biler	Leasede driftsmidler	Anlegg under utførelse	Totalt
Anskaffelseskost 01.01.2023	13 767 007	14 355 943	352 000	8 323 418	94 703	36 893 071
Tilgang kjøpte driftsmidler	146 900	718 372	0	0	52 197	917 469
Avgang solgte driftsmidler	0	0	0	0	-146 900	-146 900
<b>Anskaffelseskost 31.12.2023</b>	<b>13 913 907</b>	<b>15 074 315</b>	<b>352 000</b>	<b>8 323 418</b>	<b>0</b>	<b>37 663 640</b>
Akk. av- og nedskrivninger 01.01.2023	1 370 239	8 437 148	352 000	5 317 894	0	15 477 281
Årets avskrivninger	1 266 266	2 506 310	0	1 186 518	0	4 959 094
<b>Akk. av- og nedskrivninger 31.12.2023</b>	<b>2 636 505</b>	<b>10 943 458</b>	<b>352 000</b>	<b>6 504 412</b>	<b>0</b>	<b>20 436 375</b>
<b>Bokført verdi 31.12.2023</b>	<b>11 277 402</b>	<b>4 130 857</b>	<b>0</b>	<b>1 819 006</b>	<b>0</b>	<b>17 227 265</b>

Økonomisk levetid	Ingen avskrivning, 3-5 år	3-5 år	3 år	5-7 år	Avskrives ikke
Avskrivningsplan	Lineær	Lineær	Lineær	Lineær	-

	Lokaler og parkering	Maskiner og inventar	Totalt
Årlig leie av ikke balanseførte leieavtaler	2 276 612	2 293 415	4 570 026
Leieavtalens varighet	1 år	0-3 år	





## Ragn-Sells Dekkgjenvinning AS

## Noter til regnskapet 2023

## Note 6 Datterselskap, tilknyttet selskap m.v.

Datterselskap	Anskaffelses- tidspunkt	Forretnings- kontor	Stemme- og eierandel
Nocas AS	01.02.2021	Nes	100 %

	Nocas AS
Opprinnelig anskaffelseskost	25 000 000
Henfønbar merverdi på anskaffelsestidspunkt	
Goodwill ved anskaffelsestidspunkt	13 798 204
<b>Inngående balanse 01.01.2023</b>	<b>33 010 595</b>
Andel årets resultat	6 031 880
Avskrivning merverdier	
Avskrivning goodwill	-2 761 800
Avgitt/mottatt konsernbidrag	0
<b>Utgående balanse 31.12.2023</b>	<b>36 280 675</b>
Herav merverdier utover goodwill	
Herav goodwill	5 742 954
Økonomisk levetid goodwill	5 år
Avskrivningsplan	Lineær

## Note 7 Finansinntekter og -kostnader

	2023	2022
Renteinntekter	34 980	5 479
Agio	1 098 638	873 464
Annen finansinntekt	27 068	18 311
<b>Sum finansinntekter</b>	<b>1 160 687</b>	<b>897 255</b>
	<b>2023</b>	<b>2022</b>
Rentekostnader	1 055	121 471
Agio	2 855 790	1 148 001
<b>Sum finanskostnader</b>	<b>2 856 846</b>	<b>1 269 472</b>

## Note 8 Skatt

Årets skattekostnad	2023	2022
Resultatført skatt på ordinært resultat:		
Betalbar skatt	3 076 555	443 795
Endring i utsatt skattefordel	158 215	-1 242 531
<b>Skattekostnad ordinært resultat</b>	<b>3 234 770</b>	<b>-798 736</b>
Skattepliktig inntekt:		
Resultat før skatt	17 875 640	1 251 757
Permanente forskjeller	-3 172 142	-4 882 373
Endring i midlertidige forskjeller	-719 159	5 647 868
<b>Skattepliktig inntekt</b>	<b>13 984 339</b>	<b>2 017 252</b>
Betalbar skatt i balansen:		
Betalbar skatt på årets resultat	3 076 554	443 795
<b>Sum betalbar skatt i balansen</b>	<b>3 076 554</b>	<b>443 795</b>





## Ragn-Sells Dekkgjenvinning AS

## Noter til regnskapet 2023

Beregning av effektiv skattesats		
Resultat før skatt	17 875 640	1 251 757
Beregnet skatt av resultat før skatt	3 932 641	275 387
Skatteeffekt av permanente forskjeller	-697 871	-1 074 122
<b>Sum</b>	<b>3 234 770</b>	<b>-798 735</b>
Effektiv skattesats	18,1 %	-63,8 %

Skatteeffekten av midlertidige forskjeller som har gitt opphav til utsatt skatt og utsatte skattefordeler, spesifisert på typer av midlertidige forskjeller

	2023	2022	Endring
Varige driftsmidler	-4 430 941	-2 773 916	1 657 025
Fordringer	-55 000	-55 000	0
Balanseførte leieavtaler	141 229	-302 490	-443 719
Avsetninger mv	-3 656 775	-5 589 240	-1 932 465
<b>Sum</b>	<b>-8 001 487</b>	<b>-8 720 646</b>	<b>-719 159</b>
<b>Grunnlag for utsatt skattefordel</b>	<b>-8 001 487</b>	<b>-8 720 646</b>	<b>-719 159</b>
<b>Utsatt skattefordel (22 %)</b>	<b>-1 760 327</b>	<b>-1 918 542</b>	<b>-158 215</b>

## Note 9 Egenkapital

	Aksjekapital	Annen innskutt egenkapital	Fond for vurderingsforskjeller	Annen egenkapital	Sum egenkapital
Egenkapital 01.01.2023	4 000 000	1 247 047	8 010 595	26 311 794	39 569 436
Årets resultat				14 640 870	14 640 870
Overført til fond for vurderingsforskjeller			3 270 080	-3 270 080	0
<b>Egenkapital 31.12.2023</b>	<b>4 000 000</b>	<b>1 247 047</b>	<b>11 280 675</b>	<b>37 682 584</b>	<b>54 210 306</b>

## Note 10 Varer

Varelager	2023	2022
Ferdigvarer	2 880	276 272
<b>Sum</b>	<b>2 880</b>	<b>276 272</b>

## Note 11 Mellomværende med selskap i samme konsern mv.

	Kundefordringer		Andre fordringer	
	2023	2022	2023	2022
Foretak i samme konsern	263 800	57 750	0	0
Tilknyttet selskap og felleskontrollert virksomhet	0	0	0	0
<b>Sum</b>	<b>263 800</b>	<b>57 750</b>	<b>0</b>	<b>0</b>

	Leverandørgjeld		Annen kortsiktig gjeld	
	2023	2022	2023	2022
Foretak i samme konsern	733 777	696 479	7 172 784	4 601 898
Tilknyttet selskap og felleskontrollert virksomhet	0	0	0	0
<b>Sum</b>	<b>733 777</b>	<b>696 479</b>	<b>7 172 784</b>	<b>4 601 898</b>

Selskapet er en del av konsernkontosystemet som administreres av Ragn-Sells Företagen AB. Saldo på konto presenteres som kortsiktig gjeld eller fordring til selskap i samme konsern.





## Ragn-Sells Dekkgjenvinning AS

### Noter til regnskapet 2023

#### Note 12 Aksjekapital, aksjonærer m.v.

Aksjekapitalen i Ragn-Sells Dekkgjenvinning AS pr. 31.12 består av:

	Antall	Pålydende	Bokført verdi
Ordinære aksjer	4 000	1 000	4 000 000
<b>Sum</b>	<b>4 000</b>		<b>4 000 000</b>

#### Eierstruktur

De største aksjonærene i selskapet pr. 31.12. var:

	Ordinære	Sum antall	Eierandel	Stemmeandel
Ragn Sells AS	4 000	4 000	100 %	100 %
<b>Sum</b>	<b>4 000</b>	<b>4 000</b>	<b>100 %</b>	<b>100 %</b>

Alle selskapets aksjer er eid av Ragn Sells AS, som igjen er eid av Ragn-Sellsföretagen AB. Selskapet er omfattet av regnskapslovens § 3-7 med hensyn til unntak av konsernregnskapsplikt. Konsernregnskap blir utarbeidet av Ragn-Sells Företagen AB, hjemmehørende i Sollentuna, Sverige.

#### Note 13 Gjeld til kredittinstitusjoner

	2023	2022
Første års avdrag leasinggjeld	915 884	1 296 209
Langsiktig gjeld vedrørende leasede driftsmidler	761 893	2 011 805
<b>Sum gjeld til kredittinstitusjoner</b>	<b>1 677 777</b>	<b>3 308 014</b>

Selskapets leasingavtaler har 5 eller 7 års varighet. Den overveiende delen av gjeld knyttet til leasede driftsmidler vil derfor være nedbetalt før 5 år har gått.

#### Note 14 Garantier

Garantiansvar	2023	2022
Kausjonsansvar	0	0
Garantiansar øvrig*)	4 000 000	4 000 000
<b>Sum</b>	<b>4 000 000</b>	<b>4 000 000</b>

\*) Garantiene er avlastet via forsikringsselskap.

Skattetrekksmidler er sikret ved garanti fra eksternt part.





**ÅRSREDOVISNING**  
och  
**KONCERNREDOVISNING**  
2023-01-01--2023-12-31

för


**Ragn-Sellsföretagen AB**  
556791-7355

<b>Årsredovisningen omfattar:</b>	<b>Sida</b>
Förvaltningsberättelse	1
Koncernens resultaträkning	7
Koncernens balansräkning	8
Koncernens förändring i eget kapital	10
Koncernens kassaflödesanalys	11
Moderbolagets resultaträkning	13
Moderbolagets balansräkning	14
Moderbolagets förändring i eget kapital	15
Moderbolagets kassaflödesanalys	16
Tilläggsupplysningar	17

**FASTSTÄLLELSEINTYG**

Undertecknad styrelseledamot intygar härmed, dels att denna kopia av årsredovisningen inklusive revisionsberättelsen överensstämmer med originalet, dels att resultat- och balansräkningen fastställts på årsstämman den 18 april 2024. Stämman beslöt tillika godkänna styrelsens förslag till resultatdisposition.

Stockholm den 18 april 2024

  
Erik Selberg



**ÅRSREDOVISNING**  
och  
**KONCERNREDOVISNING**  
2023-01-01--2023-12-31  
för  
**Ragn-Sellsföretagen AB**  
556791-7355

<b>Årsredovisningen omfattar:</b>	<b>Sida</b>
Förvaltningsberättelse	1
Koncernens resultaträkning	7
Koncernens balansräkning	8
Koncernens förändring i eget kapital	10
Koncernens kassaflödesanalys	11
Moderbolagets resultaträkning	13
Moderbolagets balansräkning	14
Moderbolagets förändring i eget kapital	15
Moderbolagets kassaflödesanalys	16
Tilläggsupplysningar	17



Ragn-Sellsföretagen AB  
556791-7355

## ÅRSREDOVISNING OCH KONCERNREDOVISNING FÖR RAGN-SELLSFÖRETAGEN AB

Styrelsen och verkställande direktören för Ragn-Sellsföretagen AB avger härmed årsredovisning och koncernredovisning för räkenskapsåret 2023-01-01 -- 2023-12-31.

### FÖRVALTNINGSBERÄTTELSE

#### KONCERNEN

##### Verksamhetens art och inriktning

Ragn-Sellsföretagen AB och dess dotterbolag är Skandinavians ledande miljö-, avfalls- och återvinningsföretag med verksamhet i Sverige, Norge, Danmark och Estland. Koncernen bedriver verksamhet huvudsakligen inom avfallsområdet med tyngdpunkt på insamling, behandling, återvinning och bortskaffande av avfall och restprodukter från hushåll, kommuner, industri och näringsliv.

Majoriteten av Ragn-Sells' verksamheter i Sverige är tillståndspliktiga eller anmälningspliktiga enligt miljöbalken. Tillstånden avser allt från mellanlagring till återvinning eller behandling av avfall. Motsvarande gäller för verksamheterna i de utländska dotterbolagen.

Anläggningarna vid Högbytorp, Heljestorp, Häradsudden, Halmstad, Borlänge, Marieholm, Uddebo, Timrå, Uppvidinge och Robertsfors har tillstånd från miljödomstol. Ragn-Sells har dessutom ett trettiotal anläggningar i Sverige som tillståndsprövats av länsstyrelse och ytterligare ett trettiotal anläggningar med anmälningar i respektive kommun. Utökad eller förändrad verksamhet leder ofta till att tillstånd blir föremål för justeringar.

Verksamheten påverkar den yttre miljön genom utsläpp till luft (diffus avgång av kolväten från deponi, transporter till och från anläggningarna) och till vatten (lakvatten och dagvatten från deponier och upplag) samt genom buller.

De allra flesta av koncernens enheter är certifierade enligt ISO 14001 och ISO 9001.

##### Organisation och verksamhet

Ragn-Sells hanterar alla typer av avfall undantaget tungt radioaktivt avfall och erbjuder kunderna alla typer av hantering från insamling till behandling, återvinning och slutligt omhändertagande.

Utöver hanteringen av avfall utför företaget saneringstjänster, slam- och spolverksamhet, ackrediterad kontroll av cisterner och oljeavskiljare samt konsulttjänster. Ragn-Sells har kunder inom såväl stat och kommun som det privata näringslivet och enskilda hushåll.

Den utländska verksamheten bedrivs genom dotterbolag i Norge, Danmark och Estland.

Koncernens verksamhet styrs och följs upp i tre affärsområden benämnda Recycling, Treatment & Detox och New Value Chains. Verksamheterna bedrivs dock även fortsatt utifrån landsperspektiv. Moderbolag och koncernfunktioner finns i Sverige.



Ragn-Sellsföretagen AB  
556791-7355

## Omsättning, resultat och ställning

Koncernens omsättning uppgick till 8 530 MSEK (8 696 MSEK) och rörelseresultatet 485 MSEK (588 MSEK) vilket innebär en rörelsemarginal på 5,7% (6,8%).

Koncernens omsättning 2023 minskade 1,9% (+15,0%) och investeringstakten följer budget.

TSEK	2023	2022	2021	2020	2019
Nettoomsättning	8 529 656	8 696 168	7 564 107	6 581 785	6 409 206
Rörelseresultat	484 991	587 716	545 799	322 968	216 517
Resultat e. finansiella poster	453 134	579 876	537 836	284 276	174 830
Balansomslutning	6 182 463	5 864 088	5 137 615	4 460 173	4 220 649
Soliditet <sup>(1)</sup>	43,8%	40,8%	37,4%	33,9%	31,9%
Avkastning på eget kapital <sup>(2)</sup>	14,2%	21,7%	25,1%	14,8%	10,3%
Medelantal anställda	2 842	2 735	2 626	2 501	2 516

<sup>(1)</sup> Summan av eget kapital i procent av balansomslutningen.

<sup>(2)</sup> Årets resultat i procent av genomsnittligt eget kapital.

## Väsentliga händelser under räkenskapsåret

Geopolitiska spänningar och krig tillsammans med hög inflation och höga räntor har påverkat världen under året som gått. Volatila energipriser och utmaningar med internationella transporter har stabiliserats något under året men finns kvar som en osäkerhet med påverkan på vår verksamhet. Det högre kostnadsläget och ränteläget drabbar i hög grad byggbranschen och vi har kunnat se indikationer på en nedgång i vår verksamhet kopplat till detta och bedömer att detta fortsatt kommer påverka oss under 2024.

I början av januari 2023 förvärvade Ragn-Sells Danmark A/S 60% av andelarna i Greenport ApS, och Biokilde ApS.

Ragn-Sells Danmark A/S och nederländska Van Werven Plastic Recycling Holding BV bildade RSW Plastics A/S i februari 2023, vårt ägande uppgår till 50%. Bolaget har klassificerats som ett intressebolag.

I en dom från EU-domstolen i mars 2023 ogiltigförklarades EU-kommissionens beslut om att låta Sverige skattebefria biogas som förbrukas för uppvärmning eller motorbränsle. Det innebär att den svenska avdragsrätten för denna skatt har tagits bort för 2023.

I april 2023 invigde Ragn-Sells världens första anläggning för återvinning av rena salter ur flygaska från avfallsförbränning. Tekniken som kallas Ash2Salt har utvecklats av Ragn-Sells tillsammans med innovationsbolaget EasyMining. Fabriken som är belägen på vår anläggning i Upplands-Bro utvinner värdefulla salter med 90 procent lägre klimatavtryck jämfört med traditionella metoder för saltproduktion.

I december ökade Ragn-Sellsföretagen AB sitt innehav i intressebolaget Chromafora AB, vilket resulterade i att vår ägarandel nu uppgår till 40,17%.



**Ragn-Sellsföretagen AB**  
556791-7355

## Investeringar

Koncernens bruttoinvesteringar i materiella anläggningstillgångar uppgick till 742 MSEK (702 MSEK). Investeringar i immateriella anläggningstillgångar uppgick till 8 MSEK (20 MSEK).

## Väsentliga risker och osäkerhetsfaktorer i verksamheten

Ragn-Sellskoncernens verksamhet utsätts främst för två olika sorters risker och osäkerhetsfaktorer; politiska och finansiella. Finansiella risker finns beskrivna i not 2.

Återvinningsbranschen påverkas till stor del av politiska beslut och regleringar. Som en av de större branschaktörerna i Norden är det viktigt för Ragn-Sells att noga följa och kontinuerligt anpassa sina verksamheter till nya lagar och regler.

Området hållbarhet fortsätter att utvecklas och allt högre krav ställs på aktörer i samhället, vilket är bra. Avfallets komplexitet och utmaningar men även möjligheter ökar och därmed också lagstiftares och kunders krav på cirkulära lösningar med kvalitet och säkerhet inklusive spårbarhet. Denna utveckling kräver ständigt arbete för att stärka vår kompetens, våra processer och våra verktyg för att driva utvecklingen i rätt riktning.

Geopolitiska spänningar och krig tillsammans med hög inflation och höga räntor har påverkat världen under året som gått. Volatila energipriser och utmaningar med internationella transporter har stabiliserats något under året men finns kvar som en osäkerhet med påverkan på vår verksamhet.

Ragn-Sells har som tidigare år noga bevaka sina ekonomiska risker under året och återigen kunnat hantera dessa på ett tillfredsställande sätt. Den nedgång vi förväntade oss för 2023 kunde skönjas redan i slutet av året men vi bedömer att merparten har förskjutits till 2024. Koncernens kassa var fortsättningsvis stark i utgången av 2023 och vi känner oss väl förberedda inför 2024.



**Ragn-Sellsföretagen AB**  
556791-7355

## Policyer

Ragn-Sells har dokumenterade policyer inom, bland andra, följande områden:

- Kvalitet
- Miljö
- Fordons- och trafiksäkerhet
- Transportskydd
- Brandskydd
- Mångfald och jämställdhet
- Uppförandekod (code of conduct)
- Alkohol och droger
- Arbetsmiljö
- Lön och förmåner
- Hälsa och friskvård
- IT-användning
- Tjänstebil
- Tjänsteresor
- Pension
- Klädpolicy

## Miljöpolicy

Ragn-Sells medverkar till en hållbar utveckling genom att avgifta samhället och omvandla avfall till värdefulla resurser via cirkulära lösningar. Vi förlitar oss på våra kompetenta medarbetare, i samarbete med våra intressenter, för att utveckla och leverera morgondagens lösningar på till samhällets utmaningar relaterad till avfall och uttag av jordens ändliga resurser.

Ragn-Sells levererar rätt kvalitet när vi uppfyller kundernas krav och förväntningar på avfallsbehandling och resursutnyttjande samtidigt som vi lever upp till övriga intressenters krav på miljö, säkerhet och lönsamhet.

Vårt systematiska arbete i avsikt att ständigt förbättra oss inom Hälsa och Säkerhet, Miljö och Kvalitet baseras på strategiska mål, tillämpliga lagar och regler, riskförebyggande arbete, samt dialog med våra intressenter.

## Hållbarhetsrapport

I enlighet med ÅRL 6 kap 11§ har Ragn-Sellsföretagen AB valt att upprätta den lagstadgade hållbarhetsrapporten som en från årsredovisningen avskild rapport. Hållbarhetsrapporten finns tillgänglig <https://www.ragnsells.com/sustainability/strategy--management/sustainability-approach/>

## Framtida utveckling

Avfallshanteringsområdet utvecklas snabbt vilket kräver fortsatta satsningar på affärs- och kompetensutveckling samt ett ökat teknikkunnande för att uppfylla såväl internt som externt ställda krav.

Marknadspositionen stärks genom aktiv kundvård och nyförsäljning, koncept- och teknikutveckling. Koncernens enheter samverkar för att kunna ta tillvara kunnsande och kompetens, vilket tillsammans med bättre nyttjande av koncernens resurser och kostnadsmedvetenhet bidrar till koncernens utveckling och framgång.

MA 08



Ragn-Sellsföretagen AB  
556791-7355

## MODERBOLAGET

### Verksamhetens art och inriktning

Ragn-Sellsföretagen AB är moderbolag i Ragn-Sellskoncernen som bedriver verksamhet, direkt eller genom hel- eller delägarskap i andra företag inom miljövårdsområdet med tyngdpunkt på insamling, behandling, återvinning och bortskaffande av avfall och restprodukter från hushåll, kommuner, industri och näringsliv.

I moderbolaget ingår koncernledning och stabsfunktioner för Hållbarhet, marknadskommunikation, varumärkesvård, juridik, ekonomi och finansiering.

### Omsättning, resultat och ställning

TSEK	2023	2022	2021	2020	2019
Nettoomsättning	48 284	46 553	44 832	41 231	50 307
Resultat e. finansiella poster	95 735	85 086	19 377	-18 325	117 199
Balansomslutning	2 493 354	2 534 235	2 272 139	2 243 962	2 122 170
Soliditet <sup>(1)</sup>	56,2%	52,2%	55,0%	56,6%	59,6%
Medelantal anställda	7	7	8	9	12

<sup>(1)</sup> Summan av eget kapital samt kapitalandelen i obeskattade reserver i procent av balansomslutningen

### Väsentliga händelser under räkenskapsåret

I december ökade Ragn-Sellsföretagen AB sitt innehav i intressebolaget Chromafora AB, vilket resulterade i att vår ägarandel nu uppgår till 40,17%.

### Ägarförhållanden

Bolaget är i sin helhet privatägt.

Ägandeförhållande per 2023-12-31	Kapital %	Röster%
Erik Sellberg	33,33	33,33
Gertrud Jackson	33,33	33,33
Kristina Östlund	33,33	33,33
Summa	100	100

MA  
JA



**Ragn-Sellsföretagen AB**  
556791-7355

## Förslag till vinstdisposition

### Moderbolaget TSEK

Till årsstämmans föfogande står följande vinstmedel	
Balanserade vinstmedel	495 824
Årets resultat	85 795
	<b><u>581 619</u></b>
Styrelsen och verkställande direktören föreslår att	
till aktieägarna utdelas	15 000
i ny räkning balanseras	566 619
	<b><u>581 619</u></b>

Med hänvisning till ovanstående och vad som i övrigt kommit till styrelsens kännedom är styrelsens bedömning att en allsidig bedömning av bolagets och koncernens ekonomiska ställning medför att utdelningen är försvarlig med hänvisning till de krav som verksamhetens art, omfattning och risker ställer på storleken av bolagets och koncernens egna kapital samt bolagets och koncernverksamhetens konsolideringsbehov, likviditet och ställning i övrigt.

Mot bakgrund härav föreslår styrelsen årsstämman 2024 att fatta beslut om utdelning med sammanlagt 15 000 000 kronor, motsvarande 166,64445 kronor per aktie, och att stämman bemyndigar styrelsen att besluta om utdelningsdag.

Beträffande moderbolagets och koncernens resultat och ställning i övrigt hänvisas till nedanstående resultat- och balansräkningar, förändring i eget kapital, kassaffödesanalyser samt tilläggsupplysningar. Alla belopp uttrycks i tusental svenska kronor där ej annat anges.

MS GA



7 (36)

Ragn-Sellsföretagen AB  
556791-7355

## KONCERNENS RESULTATRÄKNING

Belopp i TSEK

	Not	2023-01-01 2023-12-31	2022-01-01 2022-12-31
Nettoomsättning	3	8 529 656	8 696 168
Kostnad för sålda varor och tjänster	12	-6 280 975	-6 518 304
<b>Bruttoresultat</b>		<b>2 248 681</b>	<b>2 177 864</b>
Försäljningskostnader		-863 956	-791 712
Administrationskostnader	5	-956 478	-841 105
Övriga rörelseintäkter		48 843	24 235
Övriga rörelsekostnader		-14 639	-5 927
Resultat från andelar i intresseföretag	21	22 540	24 361
<b>Rörelseresultat</b>	3, 6, 7	<b>484 991</b>	<b>587 716</b>
<b>Resultat från finansiella poster</b>			
Ränteintäkter		26 516	5 677
Räntekostnader		-30 929	-19 987
Valutakursdifferenser		-11 218	19 263
Övriga finansiella intäkter och kostnader		-16 226	-12 793
<b>Resultat efter finansiella poster</b>		<b>453 134</b>	<b>579 876</b>
Skatt på årets resultat	11	-91 061	-111 318
<b>ÅRETS RESULTAT</b>		<b>362 073</b>	<b>468 558</b>
<b>Hänförligt till:</b>			
Moderföretagets aktieägare		369 561	472 735
Innehav utan bestämmande inflytande		-7 488	-4 177



8 (36)

Ragn-Sellsföretagen AB  
556791-7355

## KONCERNENS BALANSRÄKNING

	Not	2023-12-31	2022-12-31
Belopp i TSEK			
<b>TILLGÅNGAR</b>			
<b>Anläggningstillgångar</b>			
<b>Immateriella anläggningstillgångar</b>			
System, patent och aktiverade utvecklingskostnader	13	186 683	193 515
Goodwill	14	17 489	56 198
		<b>204 172</b>	<b>249 713</b>
<b>Materiella anläggningstillgångar</b>			
Byggnader och mark	15	1 255 809	1 135 761
Inventarier, fordon, verktyg och installationer	16	1 072 869	1 092 009
Förbättringsutgifter på annans fastighet	17	10 979	14 070
Pågående nyanläggningar	18	856 680	803 872
		<b>3 196 337</b>	<b>3 045 712</b>
<b>Finansiella anläggningstillgångar</b>			
Andelar i intresseföretag	21	179 882	140 286
Fordringar hos intresseföretag	22	36 838	-
Andra långfristiga värdepappersinnehav	23	644	685
Andra långfristiga fordringar	24	3 329	-
Uppskjutna skattefordringar	27	106 490	78 803
		<b>327 183</b>	<b>219 774</b>
<b>Summa anläggningstillgångar</b>		<b>3 727 692</b>	<b>3 515 199</b>
<b>Omsättningstillgångar</b>			
<b>Varulager m m</b>			
Råvaror och förnödenheter		84 097	78 371
Färdiga varor och handelsvaror		29 716	35 458
		<b>113 813</b>	<b>113 829</b>
<b>Kortfristiga fordringar</b>			
Kundfordringar		1 185 055	1 017 646
Fordringar hos intresseföretag		15 296	27 793
Övriga fordringar		154 856	151 531
Förutbetalda kostnader och upplupna intäkter	25	92 632	80 158
		<b>1 447 839</b>	<b>1 277 128</b>
<b>Kassa och bank</b>		<b>893 119</b>	<b>957 932</b>
<b>Summa omsättningstillgångar</b>		<b>2 454 771</b>	<b>2 348 889</b>
<b>SUMMA TILLGÅNGAR</b>		<b>6 182 463</b>	<b>5 864 088</b>

MA 91



Ragn-Sellsföretagen AB  
556791-7355

## KONCERNENS BALANSRÄKNING

	Not	2023-12-31	2022-12-31
Belopp i TSEK			
<b>EGET KAPITAL OCH SKULDER</b>			
<b>Eget kapital</b>	26		
Aktiekapital (90 012 aktier)		819 109	819 109
Annan eget kapital inklusive årets resultat		1 861 467	1 547 342
<b>Eget kapital hänförligt till moderföretagets aktieägare</b>		<b>2 680 576</b>	<b>2 366 451</b>
<b>Innehav utan bestämmande inflytande</b>		<b>24 717</b>	<b>28 156</b>
<b>Summa eget kapital</b>		<b>2 705 293</b>	<b>2 394 607</b>
<b>Avsättningar</b>			
Uppskjuten skatteskuld	27	109 490	99 044
Övriga avsättningar	28	698 195	636 027
		<b>807 685</b>	<b>735 071</b>
<b>Långfristiga skulder</b>	29		
Räntebärande skulder till kreditinstitut		336 585	424 463
Räntebärande skulder till närstående		80 688	81 403
Övriga ej räntebärande skulder		9 586	13 714
		<b>426 859</b>	<b>519 580</b>
<b>Kortfristiga skulder</b>			
Räntebärande skulder till kreditinstitut		162 656	182 597
Räntebärande skulder till närstående		1 270	786
Skatteskulder		6 524	59 047
Övriga ej räntebärande skulder	30	2 072 176	1 972 400
		<b>2 242 626</b>	<b>2 214 830</b>
<b>SUMMA EGET KAPITAL OCH SKULDER</b>		<b>6 182 463</b>	<b>5 864 088</b>



10 (36)

Ragn-Sellsföretagen AB  
556791-7355

## KONCERNENS FÖRÄNDRING I EGET KAPITAL

Belopp i TSEK

	Eget kapital hänförligt till moderföretagets aktieägare				
	Aktie- kapital	Annat eget kapital inklusive årets resultat	Summa eget kapital hänförligt till moderföretagets aktieägare	Innehav utan bestämmande inflytande	Summa eget kapital
<b>Ingående balans per 1 januari 2022</b>	<b>819 109</b>	<b>1 044 841</b>	<b>1 863 950</b>	<b>56 953</b>	<b>1 920 903</b>
<b>Årets resultat</b>		<b>472 735</b>	<b>472 735</b>	<b>-4 177</b>	<b>468 558</b>
Förändringar i redovisade värden på tillgångar och skulder:					
Omräkningsdifferenser		37 028	37 028	676	37 704
<b>Summa värdeförändringar</b>		<b>37 028</b>	<b>37 028</b>	<b>676</b>	<b>37 704</b>
Transaktioner med ägare:					
Minoritet i samband med rörelseförvärv				9 659	9 659
Justering redovisning av materiella anläggningstillgångar *				-34 955	-34 955
Utdelning till ägare		-6 000	-6 000		-6 000
Utdelning till minoriteten		-1 262	-1 262		-1 262
<b>Summa transaktioner med aktieägare</b>		<b>-7 262</b>	<b>-7 262</b>	<b>-25 296</b>	<b>-32 558</b>
<b>Utgående balans per 31 december 2022</b>	<b>819 109</b>	<b>1 547 342</b>	<b>2 366 451</b>	<b>28 156</b>	<b>2 394 607</b>

Villkorade, ännu ej återbetalda, aktieägartillskott uppgår per balansdagen till 6 396 TSEK.

\* Justering avseende förvärvet av Ryssnäs Mark AB 2021 vilket utgör ett rent substansförvärv.

	Eget kapital hänförligt till moderföretagets aktieägare				
	Aktie- kapital	Annat eget kapital inklusive årets resultat	Summa eget kapital hänförligt till moderföretagets aktieägare	Innehav utan bestämmande inflytande	Summa eget kapital
<b>Ingående balans per 1 januari 2023</b>	<b>819 109</b>	<b>1 547 342</b>	<b>2 366 451</b>	<b>28 156</b>	<b>2 394 607</b>
<b>Årets resultat</b>		<b>369 561</b>	<b>369 561</b>	<b>-7 488</b>	<b>362 073</b>
Förändringar i redovisade värden på tillgångar och skulder:					
Omräkningsdifferenser		-45 933	-45 933	159	-45 774
<b>Summa värdeförändringar</b>		<b>-45 933</b>	<b>-45 933</b>	<b>159</b>	<b>-45 774</b>
Transaktioner med ägare:					
Minoritet i samband med rörelseförvärv				3 890	3 890
Utdelning till ägare		-9 000	-9 000		-9 000
Utdelning till minoriteten		-503	-503		-503
<b>Summa transaktioner med aktieägare</b>		<b>-9 503</b>	<b>-9 503</b>	<b>3 890</b>	<b>-5 613</b>
<b>Utgående balans per 31 december 2023</b>	<b>819 109</b>	<b>1 861 467</b>	<b>2 680 576</b>	<b>24 717</b>	<b>2 705 293</b>

Villkorade, ännu ej återbetalda, aktieägartillskott uppgår per balansdagen till 6 396 TSEK.

MA CA



11 (36)

Ragn-Sellsföretagen AB  
556791-7355

## KONCERNENS KASSAFLÖDESANALYS

	2023-12-31	2022-12-31
<b>Belopp i TSEK</b>		
<b>Den löpande verksamheten</b>		
Rörelseresultat	484 991	587 716
Justeringar för poster som inte ingår i kassaflödet <sup>(1)</sup>	560 153	476 773
Erhållen ränta	26 153	5 677
Erhållen utdelning	9 041	18 125
Betald ränta	-30 189	-19 613
Övriga finansiella intäkter/kostnader	-23 963	-2 892
Betald inkomstskatt	-162 546	-100 692
<b>Kassaflöde från den löpande verksamheten före förändringar av rörelsekapital</b>	<b>863 640</b>	<b>965 094</b>
<b>Kassaflöde från förändringar i rörelsekapital</b>		
Förändring av varulager	-2 562	6 724
Förändring av kundfordringar	-182 742	21 993
Förändring av övriga kortfristiga fordringar	-36 352	16 988
Förändring av leverantörsskulder	61 144	62 218
Förändring av övriga kortfristiga skulder	72 580	84 811
<b>Kassaflöde från den löpande verksamheten</b>	<b>775 708</b>	<b>1 157 828</b>
<b>Investeringsverksamheten</b>		
Förvärv av dotterföretag <sup>(2)</sup>	-4 252	-138 174
Förvärv av immateriella anläggningstillgångar	-747	-2 209
Förvärv av materiella anläggningstillgångar	-741 742	-648 792
Försäljning av anläggningstillgångar	73 045	24 366
Förvärv av finansiella anläggningstillgångar	-28 908	-12 193
Avyttring av finansiella anläggningstillgångar	23	11 302
Lån till intresseföretag	-33 709	-
<b>Kassaflöde från investeringsverksamheten</b>	<b>-736 290</b>	<b>-765 700</b>
<b>Finansieringsverksamheten</b>		
Upptagna lån	99 975	120 185
Amortering av skuld	-194 450	-224 692
Utbetald utdelning	-9 503	-7 262
<b>Kassaflöde från finansieringsverksamheten</b>	<b>-103 978</b>	<b>-111 769</b>
<b>Årets kassaflöde</b>	<b>-64 560</b>	<b>280 359</b>
Likvida medel vid årets början	957 932	673 227
Kursdifferens i likvida medel	-253	4 346
<b>Likvida medel vid årets slut <sup>(3)</sup></b>	<b>893 119</b>	<b>957 932</b>



Ragn-Sellsföretagen AB  
556791-7355

## KONCERNENS KASSAFLÖDESANALYS

2023-12-31 2022-12-31

### Noter

(1) Justering för poster som inte ingår i kassaflödet

Avskrivningar av materiella och immateriella anläggningstillgångar	438 134	403 018
Nedskrivningar av finansiella anläggningstillgångar	3	-
Nedskrivningar av materiella och immateriella anläggningstillgångar	41 324	20 000
Förändring avsättningar	63 791	70 760
Bokföringsmässig vinst / förlust vid försäljning av anläggningstillgångar	39 441	7 356
Resultatandelar intresseföretag	-22 540	-24 361
	<b>560 153</b>	<b>476 773</b>

(2) Förvärv av dotterföretag

Värdet av förvärvade tillgångar och skulder var enligt förvärvsanalysen följande:

Immateriella anläggningstillgångar	7 627	30 352
Materiella anläggningstillgångar	260	167 350
Uppskjutna skattefordringar	-	15
Varulager	-	2 449
Kundfordringar	3 396	5 900
Övriga fordringar	26	2 772
Likvida medel	-	14 845
Minoritetsandel	-3 890	-9 659
Avsättningar	-	-18 500
Uppskjutna skatteskulder	-	-7 232
Långfristiga skulder	-	-2 139
Leverantörsskulder	-1 706	-2 620
Skatteskulder	-218	-1 216
Kortfristiga skulder	-1 243	-29 298
Köpeskilling	<b>4 252</b>	<b>153 019</b>
Likvida medel i de förvärvade företagen	-	-14 845
Påverkan på koncernens likvida medel	<b>4 252</b>	<b>138 174</b>

(3) Likvida medel

Likvida medel utgörs i sin helhet av kassa och banktillgodohavanden

MA  
91



13 (36)

Ragn-Sellsföretagen AB  
556791-7355

## MODERBOLAGETS RESULTATRÄKNING

Belopp i TSEK

	Not	2023-01-01 2023-12-31	2022-01-01 2022-12-31
Nettoomsättning	3,4	48 284	46 553
Försäljningskostnader		-20 107	-21 867
Administrationskostnader	5	-24 124	-24 435
Övriga rörelseintäkter		577	75
Övriga rörelsekostnader		-109	-2
<b>Rörelseresultat</b>	<b>6, 7</b>	<b>4 521</b>	<b>324</b>
<b>Resultat från finansiella poster</b>			
Resultat från andelar i koncernföretag	8	110 052	110 220
Resultat från andelar i intresseföretag	9	-24 323	-28 620
Ränteintäkter från koncernföretag		36 856	15 003
Övriga ränteintäkter		25 634	5 555
Räntekostnader till koncernföretag		-34 341	-6 007
Övriga räntekostnader		-15 983	-8 665
Valutakursdifferenser		-1 760	2 313
Övriga finansiella intäkter och kostnader		-4 921	-5 037
<b>Resultat efter finansiella poster</b>		<b>95 735</b>	<b>85 086</b>
Bokslutsdispositioner	10	-9 940	-5 518
<b>ÅRETS RESULTAT</b>		<b>85 795</b>	<b>79 568</b>



Ragn-Sellsföretagen AB  
556791-7355

**MODERBOLAGETS  
BALANSRÄKNING**

	Not	2023-12-31	2022-12-31
<b>Belopp i TSEK</b>			
<b>TILLGÅNGAR</b>			
<b>Finansiella anläggningstillgångar</b>			
Andelar i koncernföretag	19	1 220 950	1 205 328
Fordringar hos koncernföretag	20	197 335	254 404
Andelar i intresseföretag	21	4 823	4 823
Fordringar hos intresseföretag	22	22 838	-
		<b>1 445 946</b>	<b>1 464 555</b>
<b>Summa anläggningstillgångar</b>		<b>1 445 946</b>	<b>1 464 555</b>
<b>Omsättningstillgångar</b>			
<b>Kortfristiga fordringar</b>			
Kundfordringar		-	75
Fordringar hos koncernföretag		191 314	145 519
Fordringar hos intresseföretag		-	10 798
Skattefordran		5 788	5 788
Övriga fordringar		3 762	2 418
Förutbetalda kostnader och upplupna intäkter	25	932	442
		<b>201 796</b>	<b>165 040</b>
<b>Kassa och bank</b>		<b>845 612</b>	<b>904 640</b>
<b>Summa omsättningstillgångar</b>		<b>1 047 408</b>	<b>1 069 680</b>
<b>SUMMA TILLGÅNGAR</b>		<b>2 493 354</b>	<b>2 534 235</b>

*not 25*



Ragn-Sellsföretagen AB  
556791-7355

## MODERBOLAGETS BALANSRÄKNING

	Not	2023-12-31	2022-12-31
Belopp i TSEK			
<b>EGET KAPITAL OCH SKULDER</b>			
<b>Eget kapital</b>	26		
<b>Bundet eget kapital</b>			
Aktiekapital (90 012 aktier)		819 109	819 109
		<b>819 109</b>	<b>819 109</b>
<b>Fritt eget kapital</b>			
Balanserad vinst		495 824	425 256
Årets resultat		85 795	79 568
		<b>581 619</b>	<b>504 824</b>
<b>Summa eget kapital</b>		<b>1 400 728</b>	<b>1 323 933</b>
<b>Långfristiga skulder</b>	29		
Räntebärande skulder till kreditinstitut		114 041	177 450
Räntebärande skulder till närstående		80 688	81 403
		<b>194 729</b>	<b>258 853</b>
<b>Kortfristiga skulder</b>			
Räntebärande skulder till kreditinstitut		57 621	59 570
Räntebärande skulder till närstående		1 270	786
Leverantörsskulder		1 622	1 584
Skulder till koncernföretag		823 850	876 980
Övriga kortfristiga skulder		1 100	1 008
Upplypna kostnader och förutbetalda intäkter	31	12 434	11 521
		<b>897 897</b>	<b>951 449</b>
<b>SUMMA EGET KAPITAL OCH SKULDER</b>		<b>2 493 354</b>	<b>2 534 235</b>

## MODERBOLAGETS FÖRÄNDRING I EGET KAPITAL

Belopp i TSEK

	<i>Bundet eget kapital</i>	<i>Fritt eget kapital</i>		<b>Summa eget kapital</b>
		Balanserad vinst eller förlust	Årets resultat	
<b>Ingående balans per 1 januari 2022</b>	819 109	421 272	9 984	1 250 365
Disposition av föregående års resultat		9 984	-9 984	
Utdelning		-6 000		-6 000
Årets resultat			79 568	79 568
<b>Utgående balans per 31 december 2022</b>	<b>819 109</b>	<b>425 256</b>	<b>79 568</b>	<b>1 323 933</b>
<b>Ingående balans per 1 januari 2023</b>	<b>819 109</b>	<b>425 256</b>	<b>79 568</b>	<b>1 323 933</b>
Disposition av föregående års resultat		79 568	-79 568	
Utdelning		-9 000		-9 000
Årets resultat			85 795	85 795
<b>Utgående balans per 31 december 2023</b>	<b>819 109</b>	<b>495 824</b>	<b>85 795</b>	<b>1 400 728</b>



Ragn-Sellsföretagen AB  
556791-7355

**MODERBOLAGETS  
KASSAFLÖDESANALYS**

	2023-12-31	2022-12-31
<b>Belopp i TSEK</b>		
<b>Den löpande verksamheten</b>		
Rörelseresultat	4 521	324
Erhållen ränta	62 229	20 263
Erhållen utdelning	110 052	110 220
Betald ränta	-49 840	-14 321
Övriga finansiella intäkter/kostnader	-6 408	-6 235
Betald inkomstskatt	-	-6 231
<b>Kassaflöde från den löpande verksamheten före förändringar av rörelsekapital</b>	<b>120 554</b>	<b>104 020</b>
<b>Kassaflöde från förändringar i rörelsekapital</b>		
Förändring av kundfordringar	75	-75
Förändring av övriga kortfristiga fordringar	-35 818	55 339
Förändring av leverantörsskulder	38	376
Förändring av övriga kortfristiga skulder	-77 396	230 875
<b>Kassaflöde från den löpande verksamheten</b>	<b>7 453</b>	<b>390 535</b>
<b>Investeringsverksamheten</b>		
Lån till koncernföretag	-13 315	-36 134
Lån till intresseföretag	-11 677	-6 500
Utbetalt aktieägartillskott	-15 622	-7 487
Amortering från koncernföretag	65 792	62 390
Förvärv av finansiella anläggningstillgångar	-24 323	-
<b>Kassaflöde från investeringsverksamheten</b>	<b>855</b>	<b>12 269</b>
<b>Finansieringsverksamheten</b>		
Amortering av skuld	-58 336	-59 570
Utbetald utdelning	-9 000	-6 000
<b>Kassaflöde från finansieringsverksamheten</b>	<b>-67 336</b>	<b>-65 570</b>
<b>Årets kassaflöde</b>	<b>-59 028</b>	<b>337 234</b>
Likvida medel vid årets början	904 640	567 406
Likvida medel vid årets slut <sup>(1)</sup>	845 612	904 640

**Noter**

<sup>(1)</sup> Likvida medel

Likvida medel utgörs i sin helhet av kassa och banktillgodohavanden



Ragn-Sellsföretagen AB  
556791-7355

## TILLÄGGSUPPLYSNINGAR

### Not 1 Redovisningsprinsipier

Företaget tillämpar Årsredovisningslagen (1995:1554) och Bokföringsnämndens allmänna råd *BFNAR 2012:1 Årsredovisning och Koncernredovisning ("K3")*.

Följande värderings- och omräkningsprinciper har tillämpats i årsredovisningen:

#### Användning av bedömningar

För att kunna upprätta redovisningen enligt god redovisningssed måste företagsledningen göra bedömningar och antaganden som påverkar i bokslutet redovisade tillgångs- och skuldposter respektive intäcks- och kostnadsposter samt lämnad information i övrigt.

Nedan redogörs för de viktigaste antagandena om framtiden, och andra viktiga källor till osäkerheter i uppskattningar per balansdagen, som innebär en betydande risk för väsentliga justeringar i redovisade värden för tillgångar och skulder under nästa räkenskapsår.

- Avsättning för framtida utgifter avseende slutåterställning av deponiceller
- Bedömning av framtida kassaflöden vid nedskrivningsprövning av materiella- och immateriella anläggningstillgångar
- Bedömning av nyttjandeperioder för materiella- och immateriella anläggningstillgångar
- Klassificering av leasingavtal som finansiella eller operationella

#### Koncernredovisning

Koncernens bokslut omfattar boksluten för moderbolaget och samtliga dotterbolag, i enlighet med årsredovisningslagens definition. Effekterna av alla koncerninterna transaktioner som intäkter, kostnader, fordringar och skulder samt realiserat resultat och koncernbidrag har eliminerats.

Ett dotterföretags intäkter och kostnader tas in i koncernredovisningen från och med tidpunkten för förvärvet till och med den tidpunkt då moderföretaget inte längre har ett bestämmande inflytande över dotterföretaget.

#### Koncernens omfattning

Koncernredovisningen omfattar moderbolaget och de bolag i vilka moderbolaget har ett bestämmande inflytande. Bestämmande inflytande uppkommer genom att moderbolaget (direkt eller indirekt) innehar mer än 50 procent av rösterna i dotterbolaget.

#### Förvärvsmetoden

Koncernredovisningen har upprättats enligt förvärvsmetoden. Detta innebär att tillgångar och skulder värderats till verkliga värden i enlighet med upprättad förvärvskalkyl. Vid rörelseförvärv där summan av köpeskillingen, verkligt värde på minoritetens andelar och verkligt värde vid förvärvstidpunkten på tidigare aktieinnehav överstiger verkligt värde vid förvärvstidpunkten på identifierbara förvärvade nettotillgångar redovisas skillnaden som goodwill i koncernbalansräkningen. Goodwill redovisas som en tillgång i balansräkningen och skrivs av över beräknad nyttjandeperiod. Obeskattade reserver redovisade i de enskilda koncernföretagen delas upp i koncernens balansräkning i en eget kapitaldel och en skattedel. Kapitaldelen har förts till bundna reserver. Skattedelen redovisas som en avsättning.

#### Omräkning av utländska dotterföretag

Vid omräkning till svenska kronor av utländska dotterföretags resultat- och balansräkningar har den s.k. dagskursmetoden använts. Samtliga tillgångar och skulder i dotterföretagens balansräkningar har därvid omräknats till balansdagens kurs och samtliga poster i resultaträkningen till årets genomsnittskurs. Uppkomna omräkningsdifferenser har förts direkt till eget kapital.



## Ragn-Sellsföretagen AB 556791-7355

### Kapitalandelar i interessebolag

Koncernens investeringar i interessebolag redovisas i koncernredovisningen i enlighet med kapitalandelsmetoden. Med interessebolag avses bolag där koncernen innehar minst 20 och högst 50 procent av rösterna eller där koncernen i övrigt har ett betydande inflytande. Investeringar i interessebolag redovisas i koncernbalansräkningen under posten "Andelar i interessebolag" till anskaffningsvärde plus förändringar av koncernens andel av interessebolagets nettotillgångar, med avdrag för utdelning. Koncernens resultaträkning avspeglar koncernens andel av interessebolagets nettoresultat. Om koncernens andel av eventuella förluster överstiger anskaffningsvärdet sätts bokfört värde till noll och redovisning av fortsatta förluster upphör, förutsatt att koncernen inte är bunden av garantier eller andra åtaganden gentemot interessebolaget.

### Innehav utan bestämmande inflytande

Koncernens resultat och komponenter i eget kapital är hänförligt till moderföretagets ägare och minoritetsintresse. Minoritetsintressen redovisas separat inom eget kapital i koncernbalansräkningen och i direkt anslutning till posten Årets resultat i koncernresultaträkningen.

### Värdering av minoritetens andel av tillgångar och skulder vid förvärvstidpunkten

Vid förvärv av färre än samtliga andelar av den förvärvade enheten läggs värdet av minoritetens andel till anskaffningsvärdet. Minoritetens andel av den förvärvade enhetens tillgångar och skulder, inklusive goodwill eller negativ goodwill värderas genom proportionering.

### Goodwill och negativ goodwill

Vid rörelseförvärv där summan av köpeskillingen, verkligt värde på minoritetens andelar och verkligt värde vid förvärvstidpunkten på tidigare aktieinnehav överstiger verkligt värde vid förvärvstidpunkten på identifierbara förvärvade nettotillgångar redovisas skillnaden som goodwill i koncernbalansräkningen. Visar förvärvsanalysen negativ goodwill görs en ny identifiering och värdering av den förvärvade enhetens identifierbara tillgångar och skulder samt en ny beräkning av anskaffningsvärdet för den förvärvade enheten. Negativ goodwill som återstår efter en ny identifiering och värdering redovisas som intäkt för förvärvsåret. Se även avsnitt Goodwill nedan.

### Förändringar i innehavet

Förvärv eller avyttring av andelar i företag som är dotterföretag såväl före som efter förändringen anses vara en transaktion mellan ägare och effekten av transaktionen redovisas direkt i eget kapital.

Förvärvas ytterligare andelar i ett företag som inte är dotterföretag så att bestämmande inflytande uppkommer, anses de ursprungliga andelarna i koncernredovisningen avyttrade. Den vinst eller förlust, beräknad som skillnaden mellan verkligt värde och koncernmässigt redovisat värde, redovisas i koncernresultaträkningen.

När moderföretaget förlorar bestämmande inflytande över ett dotterföretag, anses samtliga andelar avyttrade och den vinst eller förlust som uppstår vid avyttringen redovisas i koncernresultaträkningen. Finns andelar kvar efter avyttringen, redovisas de enligt kapitel 11 Finansiella instrument värderade utifrån anskaffningsvärdet eller kapitel 14 Intresseföretag med försäljningspriset vid försäljningstidpunkten som anskaffningsvärde.

### Intäktsredovisning

Försäljningen omfattar insamling, bearbetning, avsättning, transporter, tjänster och övriga intäkter. Försäljningen redovisas netto efter moms, punktskatter och rabatter.

Intäkter redovisas när inkomsten kan beräknas på ett tillförlitligt sätt och när huvudsakligen alla risker och rättigheter som är förknippade med ägandet övergått till köparen från säljaren vilket normalt inträffar i samband med leverans, hämtning eller utförandet. Intäkter från försäljning av tjänster redovisas när tjänsten är utförd.

Övriga intäkter som intjänats intäktsredovisas enligt följande:

Hyresintäkter – periodiseras i enlighet med hyresavtal.

Ränteintäkter – i den period ränteintäkten avser.

Erhållen utdelning – när rätten att erhålla utdelning bedöms som säker.



Ragn-Sellsforetagen AB  
556791-7355

## Leasing

Leasing av anleggningstillgångar (till största del fordon) där koncernen i allt väsentligt står för samma ekonomiska risker och fördelar som vid direkt ägande klassificeras som finansiell leasing i koncernredovisningen. Den leasade tillgången redovisas som anleggningstillgång och motsvarande hyresskuld hänförs till räntebärande skulder. Det initiala värdet på dessa poster utgör det lägsta av marknadsvärdet på tillgångarna eller nuvärdet på leasingbetalningarna. Framtida leasingbetalningar fördelas mellan amortering av skulden och finansiella kostnader, så att varje redovisningsperiod belastas med en fast räntesats på den under perioden redovisade skulden. Den leasade anleggningstillgången skrivs av enligt samma principer som gäller övriga tillgångar av samma slag.

Leasing av tillgångar där ekonomiska risker och fördelar i allt väsentligt kvarstår hos leasegivare klassificeras som operationell leasing.

## Segmentrapportering

Ragn-Sellskoncernen är organiserad baserat på geografiska områden. Dessa geografiska område är Sverige, Norge, Danmark och Estland.

## Statliga stöd

Statligt stöd redovisas när det föreligger rimlig säkerhet att villkoren för bidraget är uppfyllda och att bidraget kommer att erhållas. Bidragen periodiseras systematiskt på samma sätt och över samma period som de kostnader bidragen är avsedda att kompensera. Bidrag relaterade till tillgångar redovisas genom att bidraget reducerar tillgångens redovisade värde.

## Inkomstskatter

Skatteskostnaden utgörs av summan av aktuell skatt och uppskjuten skatt.

### Aktuell skatt

Aktuell skatt beräknas på det skattepliktiga resultatet för perioden. Skattepliktigt resultat skiljer sig från det redovisade resultatet i resultaträkningen då det har justerats för ej skattepliktiga intäkter och ej avdragsgilla kostnader samt för intäkter och kostnader som är skattepliktiga eller avdragsgilla i andra perioder. Koncernens aktuella skatteskuld beräknas enligt de skattesatser som gäller per balansdagen.

### Uppskjuten skatt

Uppskjuten skatt redovisas på temporära skillnader mellan det redovisade värdet på tillgångar och skulder i de finansiella rapporterna och det skattemässiga värdet som används vid beräkning av skattepliktigt resultat. Uppskjuten skatt redovisas enligt den skattemässiga balansräkningsmetoden. Uppskjutna skatteskulder redovisas för i princip alla skattepliktiga temporära skillnader, och uppskjutna skattefordringar redovisas i princip för alla avdragsgilla temporära skillnader i den omfattning det är sannolikt att beloppen kan utnyttjas mot framtida skattepliktiga överskott. Uppskjutna skatteskulder och skattefordringar redovisas inte om den temporära skillnaden är hänförlig till goodwill.

Uppskjuten skatteskuld redovisas för skattepliktiga temporära skillnader hänförliga till investeringar i dotterföretag, utom i de fall koncernen kan styra tidpunkten för återföring av de temporära skillnaderna och det inte är uppenbart att den temporära skillnaden kommer att återföras inom en överskådlig framtid.

Värderingen av uppskjuten skatt baseras på hur företaget, per balansdagen, förväntar sig att återvinna det redovisade värdet för motsvarande tillgång eller reglera det redovisade värdet för motsvarande skuld. Uppskjuten skatt beräknas baserat på de skattesatser och skatteregler som har beslutats före balansdagen.

Uppskjutna skattefordringar och skatteskulder kvittas då de hänförs sig till inkomstskatt som debiteras av samma myndighet och då koncernen har för avsikt att reglera skatten med ett nettobelopp.

### Aktuell och uppskjuten skatt för perioden

Aktuell och uppskjuten skatt redovisas som en kostnad eller intäkt i resultaträkningen, utom när skatten är hänförlig till transaktioner som redovisats direkt mot eget kapital. I sådana fall ska även skatten redovisas direkt mot eget kapital. Vid aktuell och uppskjuten skatt som uppkommer vid redovisning av rörelseförvärv, redovisas skatteeffekten i förvärvskalkylen.

## Koncernbidrag

Moderföretaget redovisar erhållna och lämnade koncernbidrag som bokslutsdisposition i resultaträkningen.

## Fordringar och skulder i utländsk valuta

Fordringar och skulder i utländsk valuta har omräknats till svenska kronor efter balansdagens kurs. Skillnaden mellan anskaffningsvärde och balansdagens värde har resultatförts.



**Ragn-Sellsföretagen AB**  
556791-7355

## Materielle anleggningstillgångar

Materielle anleggningstillgångar redovisas till anskaffningskostnad med avdrag för planmessiga avskrivningar och nedskrivningar baserade på en bedömning av tillgångarnas nyttjandeperiod. Tillgångar som innehas enligt finansiella leasingavtal redovisas i koncernens balansräkning som materiella anleggningstillgångar. Avskrivning görs enligt plan baserat på en bedömning av tillgångarnas nyttjandeperiod. Om en tillgångs bokförda värde är högre än förväntat återvinningsvärde skrivs tillgången ned till detta lägre värde.

Då skillnaden i förbrukning av en materiell anleggningstillgångs betydande komponenter bedöms vara väsentlig, delas tillgången upp på dessa komponenter.

Avskrivningar på materiella anleggningstillgångar kostnadsförs så att tillgångens anskaffningsvärde, eventuellt minskat med beräknat restvärde vid nyttjandeperiodens slut, skrivs av linjärt över dess bedömda nyttjandeperiod. Om en tillgång har delats upp på olika komponenter skrivs respektive komponent av separat över dess nyttjandeperiod. Avskrivning påbörjas när den materiella anleggningstillgången kan tas i bruk.

Avskrivningar enligt plan grundar sig på följande nyttjandeperioder:

Byggnader och mark	
Byggnader	4-5%
Markanläggningar	3,75-50%
Omlastningsstationer, deponerings- och behandlingsanläggningar	10%
Mark	0%
Inventarier, fordon, verktyg och installationer	
Fordon, specialfordon och behållare	13-20%
Inventarier, verktyg och installationer	5-20%
Datorer	20-33%
Förbättringsutgifter på annans fastighet	4-5%

Tillkommande utgifter redovisas som tillgång om det är sannolikt att ekonomiska fördelar tillfaller koncernen och anskaffningsvärdet för den tillkommande tillgången kan beräknas tillförlitligt. Den tillkommande tillgången skrivs av över dess nyttjandeperiod. Underhålls- och reparationsutgifter kostnadsförs under de perioder de uppkommer. Utrangeringar, försäljningar eller avyttringar av materiella anleggningstillgångar redovisas genom att anskaffningskostnaden och de ackumulerade avskrivningarna bokas bort och realisationsresultatet redovisas netto under "Övriga rörelseintäkter" eller "Övriga rörelsekostnader".

Då koncernens fastigheter nästan uteslutande används för egen produktion, behandling, sortering och administrativt bruk klassificeras samtliga fastigheter som rörelsefastigheter.

## Immateriella anleggningstillgångar

Till immateriella anleggningstillgångar hör goodwill och övriga immateriella tillgångar såsom patent, systemutveckling och aktiverade utvecklingskostnader. Immateriella anleggningstillgångar redovisas till anskaffningskostnad med avdrag för planmessiga avskrivningar baserade på en bedömning av tillgångarnas nyttjandeperiod. Om en tillgångs bokförda värde är högre än förväntat återvinningsvärde skrivs tillgången ned till detta värde.

### Goodwill

Goodwill utgörs av det värde med vilket förvärvspriset överstiger marknadsvärdet för de nettotillgångar koncernen förvärvat i samband med ett företagsförvärv eller inkrämsförvärv. Goodwill skrivs av linjärt under beräknad nyttjandeperiod. Goodwill beräknas ha en nyttjandeperiod som uppgår till 5 år.

Per varje balansdag gör företaget en bedömning om det finns någon indikation på att värdet av goodwill är lägre än det redovisade värdet. Finns det en sådan indikation beräknar företaget återvinningsvärdet för goodwill och upprättar en nedskrivningsprövning.

Vid prövning av nedskrivningsbehov fördelas goodwill på de kassagenererande enheter som förväntas bli gynnade av förvärvet. Om återvinningsvärdet för en kassagenererande enhet fastställs till ett lägre värde än det redovisade värdet, fördelas nedskrivningsbeloppet. Först minskas det redovisade värdet för goodwill som hänförs till den kassagenererande enheten och sedan minskas det redovisade värdet på övriga tillgångar i proportion till det redovisade värdet för varje tillgång i enheten.



**Ragn-Sellsföretagen AB**  
556791-7355

#### Övriga immateriella anläggningstillgångar

Övriga immateriella tillgångar beräknas ha en nyttjandeperiod som varierar mellan fem och tjugo år. Direkta externa och interna utgifter för utveckling av administrativa och produktionsstödjande system för eget bruk aktiveras, under förutsättning att effektivitetsvinsten överstiger nedlagda utgifter.

Aktiviteter under förstudiefasen samt underhålls- och utbildningsinsatser kostnadsförs löpande.

Utgifter för forskning kostnadsförs då de inträffar. I de fall svårigheter föreligger att skilja forskningsfasen från utvecklingsfasen i ett projekt, betraktas hela projektet som forskning och kostnadsförs omgående.

#### **Nedskrivningar**

Vid varje rapporteringstillfälle granskar koncernen redovisade värden för materiella, immateriella och finansiella anläggningstillgångar för att bedöma om det finns indikationer på att någon tillgång kan ha minskat i värde. Om så är fallet, beräknas tillgångens återvinningsvärde för att en eventuell värdenedgång ska kunna fastställas. Om det inte är möjligt att beräkna återvinningsvärdet för den enskilda tillgången, beräknar koncernen i stället återvinningsvärdet för den kassagenererande enhet tillgången tillhör.

Återvinningsvärdet är det högsta av verkligt värde med avdrag för försäljningskostnader och nyttjandevärdet. Verkligt värde med avdrag för försäljningskostnader är det pris som koncernen beräknar kunna erhålla vid en försäljning mellan kunniga, av varandra oberoende parter, och som har ett intresse av att transaktionen genomförs, med avdrag för sådana kostnader som är direkt hänförliga till försäljningen. Vid beräkning av nyttjandevärde diskonteras uppskattat framtida kassaflöde till nuvärde med en diskonteringsränta före skatt som återspeglar aktuell marknadsbedömning av pengars tidsvärde och de risker som förknippas med tillgången.

Om återvinningsvärdet för en tillgång (eller kassagenererande enhet) fastställs till ett lägre värde än det redovisade värdet, skrivs det redovisade värdet på tillgången (eller den kassagenererande enheten) ned till återvinningsvärdet. En nedskrivning kostnadsförs omedelbart i resultaträkningen.

#### **Varulager**

Varulagret är värderat enligt lägsta värdets princip, d v s till det lägsta av anskaffningsvärde och nettoförsäljningsvärdet. Vid bestämmande av anskaffningsvärdet tillämpas FIFO-metoden (först in/först ut). Verkligt värde utgörs av beräknat försäljningsvärde med avdrag för beräknad försäljningskostnad.

Kollektiv värdering är tillämpad för homogena varugrupper inom samma geografiska område. Andelen av varulagrets värde, som värderas till nettoförsäljningsvärde, uppgår i koncernen till 0% (0%) och i moderbolaget till 0% (0%).

#### **Kassa och bank**

Kassa och bank omfattar kassa samt omedelbart tillgängliga banktillgodohavanden. Utnyttjad checkräkningskredit hänförs till långfristiga räntebärande skulder.

#### **Avsättningar**

Avsättningar redovisas när koncernen har eller kan anses ha ett befintligt åtagande som är hänförligt till en inträffad händelse och som troligen kommer att resultera i nyttjande av resurser vilka kan uppskattas på ett tillförlitligt sätt. Avsättningar för slutåterställningskostnader för koncernens deponiverksamhet reserveras löpande under tillgångens nyttjandeperiod enligt fastställd återställningsplan. När sluttäckning sker, exempelvis av en deponi, inleds reducering av avsättningen.



**Ragn-Sellsforetagen AB**  
556791-7355

## **Pensioner**

Pensioner klassificeras antingen som avgifts- eller förmånsbestämda pensionsplaner. I en förmånsbestämd pensionsplan är det företaget som bär risken för att tillhandahålla den överenskomna ersättningen. I en avgiftsbestämd plan har företaget åtagit sig att betala avgifter till planen medan den anställda bär risken för att uppnå en viss framtida pension.

Under en avgiftsbestämd plan uppgår företagets ansvar att göra betalningar till ett försäkringsbolag och dessa avgifter redovisas som en kostnad i resultaträkningen i takt med att rättigheten intjänas.

I Sverige och Norge finns både avgifts- och förmånsbestämda pensionsplaner. I Danmark och Estland finns enbart avgiftsbestämda planer.

Koncernen redovisar fr.o.m. 2012-01-01 sina förmånsbestämda pensionsplaner som avgiftbestämda planer i enlighet med de förenklingsregler som finns i K3 kapitel 28 punkt 18-22.

### Avgiftsbestämda planer

För avgiftsbestämda planer betalar företaget fastställda avgifter till en separat oberoende juridisk enhet och har ingen förpliktelse att betala ytterligare avgifter. Företagets resultat belastas för kostnader i takt med att förmånerna intjänas vilket normalt sammanfaller med tidpunkten för när premier erläggs.

Följande förenklingsregler tillämpas:

•Planer i de fall en pensionspremie betalas (28.18)  
Om pensionspremier betalas redovisas dessa som avgiftsbestämda.

•Planer som finansieras i egen regi (28.21)  
Ett företag som finansierar en förmånsbestämd plan i egen regi samt erhåller en beloppsuppgift om pensionsskuldens storlek från ett oberoende företag, redovisar pensionsskulden enligt den erhållna uppgiften.

•Pensionsförpliktelser i utländska dotterföretag (28.22)  
Pensionsförpliktelser i ett utländskt dotterföretag redovisas på samma sätt som pensionsförpliktelserna redovisas i dotterföretaget.

## **Finansiella instrument**

En finansiell tillgång eller finansiell skuld redovisas i balansräkningen när företaget blir part till instrumentets avtalsenliga villkor. En finansiell tillgång bokas bort från balansräkningen när den avtalsenliga rätten till kassaflödet från tillgången upphör, regleras eller när företaget förlorar kontrollen över den. En finansiell skuld, eller del av finansiell skuld, bokas bort från balansräkningen när den avtalade förpliktelsen fullgörs eller på annat sätt upphör.

Vid det första redovisningstillfället värderas omsättningstillgångar och kortfristiga skulder till anskaffningsvärde. Långfristiga fordringar samt långfristiga skulder värderas vid det första redovisningstillfället till upplupet anskaffningsvärde. Låneutgifter periodiseras som en del i lånets räntekostnad enligt effektivräntemetoden (se nedan).

Vid värdering efter det första redovisningstillfället värderas omsättningstillgångar enligt lägsta värdets princip, dvs. det lägsta av anskaffningsvärdet och nettoförsäljningsvärdet på balansdagen. Kortfristiga skulder värderas till nominellt belopp.

Långfristiga fordringar och långfristiga skulder värderas efter det första redovisningstillfället till upplupet anskaffningsvärde.



**Ragn-Sellsföretagen AB**  
556791-7355

### **Kassaflödesanalys**

Kassaflödesanalysen upprättas enligt indirekt metod i enlighet med reglerna i K3 kapitel 7. Det redovisade kassaflödet omfattar endast transaktioner som medför in- eller utbetalningar.

### **Redovisningsprinciper för moderföretaget**

Skillnaderna mellan moderföretagets och koncernens redovisningsprinciper beskrivs nedan:

#### Dotterföretag

Andelar i dotterföretag redovisas till anskaffningsvärde. Utdelning från dotterföretag redovisas som intäkt när rätten att få utdelning bedöms som säker och kan beräknas på ett tillförlitligt sätt.

#### Skatter

I moderföretaget redovisas obeskattade reserver inklusive uppskjuten skatteskuld. I koncernredovisningen delas däremot obeskattade reserver upp på uppskjuten skatteskuld och eget kapital.

### **Not 2 Hantering av finansiella risker**

Koncernens verksamhet medför ett antal finansiella marknadsrisker som likviditetsrisk, finansieringsrisk, ränterisk, valutarisk och kreditrisk. För att hantera och reducera dessa risker, utnyttja stordriftsfördelar samt tillhandahålla kostnadseffektiv finansiering till koncernbolagen fattas alla finansieringsbeslut av finansfunktionen inom moderbolaget.

#### **Likviditetsrisk**

Koncernens mål är att ha en god likviditetsposition vad avser tillgängliga likvida medel och outnyttjade kreditlöften. Överlikviditet hos enheterna placeras på bankkonto. Likviditeten inklusive ej utnyttjad checkräkningskredit och finansiell leasingsram uppgick per den 31 december 2023 till 2 043 MSEK (2 120 MSEK).

#### **Finansieringsrisk**

Finansieringsrisk uppstår genom att svårigheter kan föreligga att erhålla finansiering för verksamheten vid en given tidpunkt. Ragn-Sellskoncernens upplåning sker huvudsakligen på den nordiska kapitalmarknaden. Genomsnittlig löptid på utestående lån och kreditlöften är c: a 2,3 år (2,3 år).

#### Ragn-Sells lånekällor samt förfalloprofil

	Lån från kreditinstitut	Finansiell leasing	Lån från närstående	Totalt
2024	57 927	104 729	1 270	163 926
2025	57 927	81 582	2 992	142 501
2026	56 259	53 233	3 990	113 482
2027	400	43 737	3 990	48 127
2028	-	22 296	3 990	26 286
2029-	-	21 151	65 726	86 877
<b>Totalt</b>	<b>172 513</b>	<b>326 728</b>	<b>81 958</b>	<b>581 199</b>



Ragn-Sellsforetagen AB  
556791-7355

## Ränterisk

Med ränterisk avses risken att verkligt värde eller framtida kassaflöden fluktuerar till följd av ändrade marknadsräntor. Koncernen är huvudsakligen exponerad för ränterisk genom dess lånefinansiering. Lånen löper med rörlig ränta, vilket innebär att koncernens framtida finansiella kostnader påverkas vid ändrade marknadsräntor.

Under 2023 har den genomsnittliga räntesatsen uppgått till 4,87% (2,74%) och den genomsnittliga räntebindningen varit cirka 3 månader (3 månader). En höjning av räntenivån med 1 procentenhet per den 1 januari 2024 vid nuvarande upplåningsvolym och räntebindningstid ökar koncernens räntekostnad för 2024 med 5,8 MSEK (6,9 MSEK).

## Valutarisk

Koncernens verksamhet är till viss del internationell och därför exponerad för valutarisk i form av valutakursfluktuationer. Koncernens valutarisk består dels av transaktionsrisken, som hänför sig till köp och försäljning i utländsk valuta, dels av omräkningsrisken, som hänför sig till nettoinvesteringar i utländska dotterbolag. Transaktionsrisken inom koncernen är av underordnad betydelse.

## Finansiell kreditrisk

### Kundkreditrisk

Utestående kundfordringar utgör en kreditrisk där koncernen kan förlora pengar. Därför tillämpas en kreditbedömning av kunder när så anses erforderligt. Koncernens fordringar finns främst i Sverige som svarar för 62% (66%) av koncernens totala kundfordringar, att jämföra med försäljning till samma område på cirka 59% (58%). Kreditrisken är till största del jämnt fördelat över den totala kundstocken med viss vikt mot mindre kunder.

### Leverantörskreditrisk

Inom många områden är koncernen beroende av leverantörer och deras förmåga att leverera produkter och tjänster vid rätt tidpunkt och med rätt kvalitet. Vidare är det av väsentlig betydelse för effektiv produktion och vid investeringar att leverantören kan fullgöra sina åtaganden avseende kvalitet, miljöhänsyn och leveranstid. För att säkerställa detta sker regelbunden kontroll och utvärdering av betydande leverantörer vad avser produkter, kvalitet, miljöpåverkan etc.

## Not 3 Rapportering per segment

### Geografiska områden

Koncernens verksamhet fördelas på geografiska marknader enligt följande:

	Koncernen Nettoomsättning		Moderbolaget Nettoomsättning	
	2023	2022	2023	2022
Sverige	5 051 946	5 035 105	29 082	29 309
Norge	2 165 897	2 192 602	13 364	11 345
Övriga länder	1 311 813	1 468 461	5 838	5 899
<b>Summa</b>	<b>8 529 656</b>	<b>8 696 168</b>	<b>48 284</b>	<b>46 553</b>

	Koncernen Rörelseresultat	
	2023	2022
Sverige	380 427	453 489
Norge	144 432	118 274
Övriga länder	-39 868	15 953
<b>Summa</b>	<b>484 991</b>	<b>587 716</b>

MA 99



Ragn-Sellsföretagen AB  
556791-7355

## Not 4 Uppgift om inköp och försäljning inom samma koncern, mm

Inköp och försäljning mellan koncernföretag	Moderbolaget	
	2023	2022
Inköp	5,9%	6,9%
Försäljning	100,0%	99,4%

Försäljning till koncernföretag och andra närstående företag sker till marknadsmässiga priser.

## Not 5 Upplysning om revisorns arvode och kostnadsersättning

	Koncernen		Moderbolaget	
	2023	2022	2023	2022
Deloitte				
revisionsuppdrag	5 529	5 768	450	362
övriga tjänster	987	1 710	179	39
Övriga revisorer				
revisionsuppdrag	788	528	-	-
övriga tjänster	40	9	-	-
<b>Summa</b>	<b>7 344</b>	<b>8 015</b>	<b>629</b>	<b>401</b>

Med revisionsuppdrag avses revisorns ersättning för den lagstadgade revisionen. Arbete innefattar granskningen av årsredovisningen och bokföringen, styrelsens och verkställande direktörens förvaltning samt arvode för revisionsrådgivning som lämnats i samband med revisionsuppdraget.

## Not 6 Medelantal anställda, löner, andra ersättningar och sociala avgifter

Medeltalet anställda	2023		2022	
	Antal anställda	Varav män	Antal anställda	Varav män
<b>Moderbolaget</b>				
Sverige	7	71%	7	71%
Totalt i moderbolaget	7	71%	7	71%
<b>Dotterföretag</b>				
Sverige	1 711	74%	1 660	75%
Norge	556	81%	536	82%
Danmark	107	86%	102	84%
Estland	459	64%	428	65%
Tyskland	2	100%	2	100%
Totalt i dotterföretag	2 835	74%	2 728	75%
<b>Koncernen totalt</b>	<b>2 842</b>	<b>74%</b>	<b>2 735</b>	<b>75%</b>

Löner, ersättningar m m	2023		2022	
	Löner och andra ers.	Soc.kostn (varav pens. kostnader)	Löner och andra ers.	Soc.kostn (varav pens. kostnader)
<b>Moderbolaget</b>	16 835	9 712 (3 788)	16 200	10 132 (4 355)
<b>Dotterföretag</b>	1 388 222	506 596 (132 852)	1 274 964	465 734 (126 749)
<b>Koncernen totalt</b>	<b>1 405 057</b>	<b>516 308</b> <b>(136 640)</b>	<b>1 291 164</b>	<b>475 866</b> <b>(131 104)</b>

MA GA



Ragn-Sellsföretagen AB  
556791-7355

**Löner och andra ersättningar fördelade  
per land och mellan styrelseledamöter  
mfl och anställda**

	2023		2022	
	Styrelse och VD (varav tantiem o.d)	Övriga anställda	Styrelse och VD (varav tantiem o.d)	Övriga anställda
<b>Moderbolaget</b>				
Sverige	8 819 (0)	8 016	8 618 (0)	7 582
<b>Totalt i moderbolaget</b>	<b>8 819 (0)</b>	<b>8 016</b>	<b>8 618 (0)</b>	<b>7 582</b>
<b>Dotterföretag i Sverige</b>	4 945 (0)	803 114	5 248 (0)	728 451
<b>Dotterföretag utomlands</b>				
Norge	3 647 (0)	360 840	3 705 (0)	363 250
Danmark	5 452 (0)	102 881	2 840 (0)	88 225
Estland	5 671 (0)	100 366	3 273 (0)	78 856
Tyskland	722 (0)	584	606 (0)	510
<b>Totalt i dotterföretag</b>	<b>20 437</b>	<b>1 367 785</b>	<b>15 672</b>	<b>1 259 292</b>
<b>Koncernen totalt</b>	<b>29 256</b>	<b>1 375 801</b>	<b>24 290</b>	<b>1 266 874</b>

Av moderbolagets pensionskostnader avser 1 657 TSEK (f.å 1 857) gruppen styrelse och VD.

Alla anställda med årslön överstigande 8,07 inkomstbasbelopp medges möjlighet att löneväxla. Ragn-Sells regelverk anger att löneavstående sker kostnadsneutralt för bolaget. Lönevaxling för Styrelse och VD har under året skett med ett belopp om 0 KSEK (f.å. 0).

Av koncernens pensionskostnader avser 3 193 TSEK (f.å. 3 520) gruppen styrelse och VD. Utöver detta har Ragn-Sells AB en pensionsförpliktelse mot fd VD. Förpliktelsen säkerställs till fullo av en tillgångsförd kapitalförsäkring.

Moderbolagets nuvarande VD har inga avtalade avgångsvederlag utöver den månadslön som utgår under bolagets uppsägningstid om 18 månader. VD i dotterbolag har inga avtalade avgångsvederlag utöver den månadslön som utgår under bolagets uppsägningstid om 6 till 12 månader.

	Koncernen		Moderbolaget	
	2023	2022	2023	2022
<b>Fördelning ledande befattningshavare per balansdagen</b>				
<b>Kvinnor</b>				
Styrelseledamöter	8	6	3	3
Verkställande direktörer och andra ledande befattningshavare	8	5	3	2
<b>Män</b>				
Styrelseledamöter	28	31	3	3
Verkställande direktörer och andra ledande befattningshavare	17	17	3	3
<b>Totalt</b>	<b>61</b>	<b>59</b>	<b>12</b>	<b>11</b>



Ragn-Sellsföretagen AB  
556791-7355

## Not 7 Avskrivningar och nedskrivningar för materiella och immateriella anläggningstillgångar

	Koncernen		Moderbolaget	
	2023	2022	2023	2022
Kostnad för sålda varor och tjänster	426 469	394 654	-	-
Administrationskostnader	52 989	28 364	-	-
<b>Summa</b>	<b>479 458 *</b>	<b>423 018</b>	<b>0</b>	<b>0</b>

\* Av årets avskrivning avser 104 720 TSEK (118 523) avskrivning i koncernen av leasade anläggningstillgångar.

## Not 8 Resultat från andelar i koncernföretag

	Moderbolaget	
	2023	2022
Utdelning	110 052	110 220
<b>Summa</b>	<b>110 052</b>	<b>110 220</b>

## Not 9 Resultat från andelar i intresseföretag

	Moderbolaget	
	2023	2022
Nedskrivningar	-24 323	-28 620
<b>Summa</b>	<b>-24 323</b>	<b>-28 620</b>

## Not 10 Bokslutsdispositioner

	Moderbolaget	
	2023	2022
Erhållet koncernbidrag	-9 940	-5 518
<b>Summa bokslutsdispositioner</b>	<b>-9 940</b>	<b>-5 518</b>

## Not 11 Skatt på årets resultat

	Koncernen		Moderbolaget	
	2023	2022	2023	2022
Aktuell skatt	-110 187	-104 282	-	-
Uppskjuten skatt	19 126	-7 036	-	-
<b>Summa skatt på årets resultat</b>	<b>-91 061</b>	<b>-111 318</b>	<b>0</b>	<b>0</b>

Skillnaden mellan redovisade skattekostnader och skattekostnader på gällande skattesatser består av följande komponenter.

Resultat före skatt	453 134	579 876	85 795	79 568
Skatt enligt gällande skattesats, 20,6%	-93 346	-119 454	-17 674	-16 391
Skatteeffekt av ej avdragsgilla kostnader	-10 322	-3 580	-7	-419
Skatteeffekt av schablonränta	-1 812	-642	-	-
Skatteeffekt av icke skattepliktiga intäkter	4 837	4 859	22 692	22 706
Skatteeffekt av kundförluster	-4 125	-46	-	-
Skatteeffekt av skillnad mellan bokförings- och skattemässiga avskrivningar	13 768	816	-	-
Skatteeffekt av skattemässiga underskottsavdrag	9 394	308	-	-
Skatteeffekt av nedskrivning av aktier i dotter och intressebolag	-	-	-5 011	-5 896
Skattereduktion investeringar	4	10 432	-	-
Skatt hänförlig till tidigare år	1 248	-2 617	-	-
Skillnad mellan lokal skatt för dotterbolag och skattesats i Sverige	-10 707	-1 394	-	-
<b>Redovisad skattekostnad</b>	<b>-91 061</b>	<b>-111 318</b>	<b>0</b>	<b>0</b>

## Not 12 Finansiella leasingavtal

Leasingavtal av finansiell natur har ingåtts enligt följande:

	Koncernen	
	2023	2022
Avgifter med förfallotid:		
inom ett år	104 729	122 699
inom två till fem år	200 848	227 879
senare än fem år	21 151	18 223
<b>Summa</b>	<b>326 728</b>	<b>368 801</b>
Årets leasingavgifter har uppgått till:	118 491	129 322

MA  
DA



Ragn-Sellsföretagen AB  
556791-7355

## Not 13 System, patent och aktiverade utvecklingskostnader

	Koncernen	
	2023-12-31	2022-12-31
Ingående anskaffningsvärde	456 929	454 531
Årets inköp	747	2 209
Omklassificering	-	75
Omräkningsdifferenser	-170	114
<b>Utgående ack. anskaffningsvärden</b>	<b>457 506</b>	<b>456 929</b>
Ingående avskrivningar enligt plan	-263 414	-255 936
Årets avskrivningar enligt plan	-7 450	-7 374
Omräkningsdifferenser	41	-104
<b>Utgående ack. avskrivningar enl plan</b>	<b>-270 823</b>	<b>-263 414</b>
<b>Utgående planenligt restvärde</b>	<b>186 683</b>	<b>193 515</b>

## Not 14 Goodwill

	Koncernen	
	2023-12-31	2022-12-31
Ingående anskaffningsvärde	502 711	463 798
Årets inköp	7 625	17 544
Förvärv	-	12 808
Försäljningar/utrangeringar	-	-1 662
Omklassificeringar	181	-
Omräkningsdifferens	-17 713	10 223
<b>Utgående ack. anskaffningsvärden</b>	<b>492 804</b>	<b>502 711</b>
Ingående avskrivningar enligt plan	-446 513	-419 683
Försäljningar/utrangeringar	-	1 662
Omklassificeringar	-181	-
Nedskrivningar	-28 305	-5 405
Årets avskrivningar enligt plan	-17 234	-15 585
Omräkningsdifferens	16 918	-7 502
<b>Utgående ack. avskrivningar enl plan</b>	<b>-475 315</b>	<b>-446 513</b>
<b>Utgående planenligt restvärde</b>	<b>17 489</b>	<b>56 198</b>

## Not 15 Byggnader och mark

	Koncernen	
	2023-12-31	2022-12-31
Ingående anskaffningsvärde	2 610 356	2 290 941
Ingående anskaffningsvärde förvärvade bolag	-	175 749
Årets inköp	116 835	104 635
Justering redovisning av materiella anläggningstillgångar *	-	-34 955
Försäljningar/utrangeringar	-23 893	-11 741
Omklassificeringar	149 953	44 210
Omräkningsdifferens	-42 679	41 517
<b>Utgående ack. anskaffningsvärden</b>	<b>2 810 572</b>	<b>2 610 356</b>
Ingående avskrivningar enligt plan	-1 378 958	-1 213 559
Ingående avskrivningar förvärvade bolag	-	-71 390
Försäljningar/utrangeringar	18 170	12 297
Omklassificeringar	-	-591
Årets avskrivningar enligt plan	-106 716	-88 568
Omräkningsdifferens	16 932	-17 147
<b>Utgående ack. avskrivningar enl plan</b>	<b>-1 450 572</b>	<b>-1 378 958</b>
Ingående nedskrivningar	-95 637	-93 116
Årets nedskrivningar	-8 554	-2 521
<b>Utgående ack. nedskrivningar</b>	<b>-104 191</b>	<b>-95 637</b>
<b>Utgående planenligt restvärde</b>	<b>1 255 809</b>	<b>1 135 761</b>
<b>Varav anskaffningsvärde för mark</b>	<b>384 495</b>	<b>391 945</b>

\* Justering avseende förvärvet av Ryssnäs Mark AB 2021 vilket utgör ett rent substansförvärv.



Ragn-Sellsföretagen AB  
556791-7355

## Not 16 Inventarier, fordon, verktyg och installationer

	Koncernen		Moderbolaget	
	2023-12-31	2022-12-31	2023-12-31	2022-12-31
Ingående anskaffningsvärde	2 796 324	2 843 665	48	48
Ingående värde leasade inventarier	1 002 344	1 038 603	-	-
Ingående anskaffningsvärde förvärvade bolag	471	35 421	-	-
Årets inköp leasade inventarier	100 304	133 976	-	-
Årets inköp	186 723	126 045	-	-
Årets upphörda leasingkontrakt	-205 165	-194 121	-	-
Förvärvade bolag, leasing	-	3 432	-	-
Försäljningar/utrangeringar	-225 303	-354 742	-	-
Omklassificeringar	90 629	92 308	-	-
Omräkningsdifferens	-90 004	74 081	-	-
<b>Utgående ack. anskaffningsvärdet</b>	<b>3 656 323</b>	<b>3 798 668</b>	<b>48</b>	<b>48</b>
Ingående avskrivningar enligt plan	-2 012 813	-2 175 167	-48	-48
Ingående avskrivningar leasade inventarier	-606 605	-610 981	-	-
Ingående avskrivningar förvärvade bolag	-257	-28 760	-	-
Ingående leasade avsk. förvärvade bolag	-	-648	-	-
Försäljningar/utrangeringar	194 498	384 699	-	-
Årets upphörda leasingkontrakt	170 932	153 893	-	-
Omklassificeringar	-	641	-	-
Årets avskrivningar enligt plan	-198 923	-169 799	-	-
Årets avskrivningar leasade inventarier	-104 720	-118 523	-	-
Omräkningsdifferens	66 140	-54 773	-	-
<b>Utgående ack. avskrivningar enl plan</b>	<b>-2 491 748</b>	<b>-2 619 418</b>	<b>-48</b>	<b>-48</b>
Ingående nedskrivningar	-87 241	-75 301	0	0
Årets nedskrivningar	-4 465	-11 940	-	-
<b>Utgående ack. nedskrivningar</b>	<b>-91 706</b>	<b>-87 241</b>	<b>0</b>	<b>0</b>
<b>Utgående planenligt restvärde</b>	<b>1 072 869</b>	<b>1 092 009</b>	<b>0</b>	<b>0</b>

## Not 17 Förbättringsutgifter på annans fastighet

	Koncernen	
	2023-12-31	2022-12-31
Ingående anskaffningsvärde	77 877	76 982
Anskaffningsvärde förvärvade bolag	80	-
Försäljningar/utrangeringar	-77	-
Omklassificeringar	-	895
Omräkningsdifferens	-3	-
<b>Utgående ack. anskaffningsvärdet</b>	<b>77 877</b>	<b>77 877</b>
Ingående avskrivningar enligt plan	-62 268	-59 099
Ingående avskrivningar förvärvade bolag	-34	-
Försäljningar/utrangeringar	33	-
Årets avskrivningar enligt plan	-3 091	-3 169
Omräkningsdifferens	1	-
<b>Utgående ack. avskrivningar enl plan</b>	<b>-65 359</b>	<b>-62 268</b>
Ingående nedskrivningar	-1 539	-1 405
Årets nedskrivningar	-	-134
<b>Utgående ack. nedskrivningar</b>	<b>-1 539</b>	<b>-1 539</b>
<b>Utgående planenligt restvärde</b>	<b>10 979</b>	<b>14 070</b>

MA 04



Ragn-Sellsföretagen AB  
556791-7355

## Not 18 Pågående nyanläggningar

	Koncernen	
	2023-12-31	2022-12-31
Ingående anskaffningsvärde	803 872	622 560
Årets inköp	337 880	337 681
Försäljningar/utrangeringar	-41 527	-22 138
Omklassificeringar	-240 582	-137 538
Omräkningsdifferens	-2 963	3 307
<b>Utgående ack. anskaffningsvärden</b>	<b>856 680</b>	<b>803 872</b>
<b>Utgående anskaffningsvärde</b>	<b>856 680</b>	<b>803 872</b>

## Not 19 Andelar i koncernföretag

	Moderföretaget	
	2023-12-31	2022-12-31
Ingående anskaffningsvärde	1 276 969	1 269 482
Lämnade aktieägartillskott	15 622	7 487
<b>Utgående ackumulerade anskaffningsvärden</b>	<b>1 292 591</b>	<b>1 276 969</b>
Ingående nedskrivningar	-71 641	-71 641
<b>Utgående ackumulerade nedskrivningar</b>	<b>-71 641</b>	<b>-71 641</b>
<b>Utgående redovisat värde</b>	<b>1 220 950</b>	<b>1 205 328</b>

## Företagets innehav av andelar i koncernföretag

Företagets namn	Antal andelar	Kapitalandel %	Bokfört värde	
			2023-12-31	2022-12-31
<b>Ragn-Sells Treatment &amp; Detox AB</b>	<b>1 000</b>	<b>100,0%</b>	<b>48 878</b>	<b>48 878</b>
Marksanering Sydost AB	360	90,0%		
Massoptimering Sverige AB	562	100,0%		
Ryssnäs Mark AB	12 500	50,0%		
Fraktservice i Göteborg AB	1 000	100,0%		
<b>EasyMining Sweden AB</b>	<b>11 817</b>	<b>90,01%</b>	<b>108 132</b>	<b>108 132</b>
EasyMining Services Sweden AB	1	100,0%		
EMG EasyMining Germany GmbH	1	100,0%		
<b>Ragn-Sells Danmark AS</b>	<b>24 520</b>	<b>100,0%</b>	<b>21 000</b>	<b>21 000</b>
OMØ AS	500	100,0%		
Greenport ApS	30 000	60,0%		
Biokilde ApS	30 000	60,0%		
<b>Ragn-Sells AS (Estland)</b>	<b>13 890</b>	<b>100,0%</b>	<b>97 691</b>	<b>82 069</b>
R-S Packing OÜ	1	100,0%		
R-S Projektid OÜ	1	100,0%		
R-S Valdus OÜ	1	100,0%		
R-S Osa Service OÜ	1	100,0%		
Pandipakendi Automatiseeritud Kätillussüsteem OÜ	1	100,0%		
Väätsa Prügila AS	1	79,43%		
<b>Ragn-Sells AS (Norge)</b>	<b>30 000</b>	<b>100,0%</b>	<b>126 249</b>	<b>126 249</b>
Ragn-Sells Miljøsanering AS	4 280	100,0%		
<b>Ragn-Sells Dekkgjenvinning AS</b>	<b>4 000</b>	<b>100,0%</b>		
Nocas AS	30	100,0%		
Ragn-Sells Havbruk AS	3 600	90,0%		
Retur Næring AS	300	100,0%		
Ragn-Sells Autopart AS	100	100,0%		
Prosjektgruppen Lahaug Skytebane AS	557	65,0%		
Aquapro AS	1 058	84,85%		
<b>Ragn-Sells Recycling AB</b>	<b>90 000</b>	<b>100,0%</b>	<b>819 000</b>	<b>819 000</b>
Sigtuna Återvinning AB	271	90,3%		
Ragn-Sells Däckåtervinning AB	175 000	100,0%		
			<b>1 220 950</b>	<b>1 205 328</b>



## Ragn-Sellsföretagen AB 556791-7355

Företagets namn	Org.nr/ Land	Säte
<b>Ragn-Sells Treatment &amp; Detox AB</b>	<b>556076-8516</b>	<b>Upplands-Bro</b>
Marksanering Sydost AB	556670-8383	Uppvidinge
Massoptimering Sverige AB	556969-1040	Kungsbacka
Ryssnäs Mark AB	559252-2626	Norrköping
Fraktservice i Göteborg AB	556244-4884	Göteborg
<b>EasyMining Sweden AB</b>	<b>556725-1904</b>	<b>Sollentuna</b>
EasyMining Services Sweden AB	559252-6965	Sollentuna
EMG EasyMining Germany GmbH	HRB 208162 B	Berlin
<b>Ragn-Sells Danmark AS</b>	<b>86 476 819</b>	<b>Næstved</b>
OMØ AS	11 511 104	Rødovre
Greenport ApS	41 645 784	Næstved
Biokilde ApS	40 135 634	Næstved
<b>Ragn-Sells AS (Estland)</b>	<b>10 306 958</b>	<b>Tallin</b>
R-S Picking OÜ	11 532 533	Tallinn
R-S Projektid OÜ	12 727 380	Tallinn
R-S Valdus OÜ	14 152 883	Tallinn
R-S Osa Service OÜ	14 715 151	Tallinn
Pandipakendi Automatiseeritud Käitlussüsteem OÜ	11 237 975	Tallinn
Väätisa Prügila AS	10 672 746	Türi
<b>Ragn-Sells AS (Norge)</b>	<b>952 187 627</b>	<b>Lørenskog</b>
Ragn-Sells Miljøsanering AS	812 763 342	Lørenskog
<b>Ragn-Sells Dekkgjenvinning AS</b>	<b>913 753 623</b>	<b>Lørenskog</b>
Nocas AS	925 854 239	Nes
Ragn-Sells Havbruk AS	921 823 134	Bergen
Retur Næring AS	914 272 467	Lørenskog
Ragn-Sells Autopart AS	981 197 151	Lillestrøm
Prosjektgruppen Lahaug Skytebane AS	914 757 924	Lørenskog
Aquapro AS	914 827 922	Stord
<b>Ragn-Sells Recycling AB</b>	<b>556057-3452</b>	<b>Stockholm</b>
Sigtuna Återvinning AB	556201-3903	Sigtuna
Ragn-Sells Däckåtervinning AB	556826-4757	Vänersborg

## Not 20 Fordringar hos koncernföretag

	Moderföretaget	
	2023-12-31	2022-12-31
Ingående anskaffningsvärde	254 404	277 197
Nya lån till koncernföretag	13 315	30 972
Amortering från koncernföretag	-65 792	-61 439
Omräkningsdifferenser	-4 592	7 674
<b>Utgående ack. anskaffningsvärden</b>	<b>197 335</b>	<b>254 404</b>

## Not 21 Andelar i intresseföretag

	Koncernen		Moderföretaget	
	2023-12-31	2022-12-31	2023-12-31	2022-12-31
Ingående redovisat värde	140 286	128 048	4 823	33 443
Förvärv av intresseföretag	4 585	7 376	-	-
Nyemission	28 919	-	24 323	-
Lämnade aktieägartillskott	-	4 782	-	-
Försäljningar av intresseföretag	-	-11 274	-	-
Nedskrivningar	-	-	-24 323	-28 620
Resultatandelar i intresseföretag	22 540	24 361	-	-
Utdelningar	-9 041	-18 125	-	-
Omräkningsdifferenser	-7 406	5 118	-	-
<b>Utgående redovisat värde</b>	<b>179 883</b>	<b>140 286</b>	<b>4 823</b>	<b>4 823</b>

MA DW



32 (36)

**Ragn-Sellsföretagen AB**  
 556791-7355

Företagets namn	Kapitalandel	Antal andelar	Bokfört värde	
			2023-12-31	2022-12-31
Massoptimering Väst AB	50%	500	3 811	4 495
Chromafora AB	40,2%	116 553	12 940	4 823
Urban Services Solna AB	50%	600	3 076	1 365
Solvent Recovery Solutions Högbytorp AB	50%	250	3 512	12
FSG Holding AS	50%	2 016	112 813	84 745
Bilgjenvinning AS	50%	500	4 224	5 083
Gipsgjenvinning AS	40%	6 640	1 056	2 184
Storøy Tankservice AS (f.d. Bygg 32 AS)	33,0%	70 000	6 514	7 405
Miljölogistik A/S	37,5%	-	10 033	8 909
RSW Plastics A/S	50%	-	-	-
Amestop OÜ	50%	1	-	-
Tooljavastutusorganisatsioon OÜ	20,2%	20	5 859	4 460
Jäätmeakeskus OÜ	-	-	2 052	2 057
Phosphorgewinnung Schkopau GmbH	50%	-	13 992	14 748
<b>Summa</b>			<b>179 882</b>	<b>140 286</b>

Företagets namn	Org.nr	Säte	Resultatandel	
			2023-12-31	2022-12-31
Massoptimering Väst AB	556974-6828	Kungsbacka	816	1 893
Chromafora AB	556803-2568	Stockholm	-16 206	-4 807
Urban Services Solna AB	559108-8397	Solna	1 711	-
Solvent Recovery Solutions Högbytorp AB	559271-8646	Sollentuna	-	-
FSG Holding AS	Norge	Bergen	39 408	23 574
Bilgjenvinning AS	Norge	Ullensaker	1 282	1 922
Gipsgjenvinning AS	Norge	Fredrikstad	-1 001	140
Storøy Tankservice AS (f.d. Bygg 32 AS)	Norge	Stord	-403	-
Miljölogistik A/S	Danmark	Roskilde	1 203	1 299
RSW Plastics A/S	Danmark	Kolding	-4 980	-
Amestop OÜ	Estland	Torma	-	298
Tooljavastutusorganisatsioon OÜ	Estland	Tallinn	1 455	967
Jäätmeakeskus OÜ	Estland	Türi	-	-
Phosphorgewinnung Schkopau GmbH	Tyskland	Gelsenkirchen	-745	-925
<b>Summa</b>			<b>22 540</b>	<b>24 361</b>

**Not 22 Fordringar hos intresseföretag**

	Koncernen		Moderföretaget	
	2023-12-31	2022-12-31	2023-12-31	2022-12-31
Ingående anskaffningsvärde	0	0	0	0
Tillkommande fordringar	30 428	-	16 428	-
Omklassificeringar från kortfristiga fordringar hos intresseföretag	6 411	-	6 411	-
<b>Utgående ack. anskaffningsvärden</b>	<b>36 839</b>	<b>0</b>	<b>22 839</b>	<b>0</b>
<b>Utgående redovisat värde</b>	<b>36 839</b>	<b>0</b>	<b>22 839</b>	<b>0</b>

**Not 23 Andra långfristiga värdepappersinnehav**

	Koncernen	
	2023-12-31	2022-12-31
Ingående anskaffningsvärde	685	677
Inköp	-	42
Försäljningar/utrangeringar	-25	-28
Årets nedskrivningar	-3	-
Omklassificeringar	-9	-
Omräkningsdifferens	-4	-6
<b>Utgående ack. anskaffningsvärden</b>	<b>644</b>	<b>685</b>
<b>Utgående redovisat värde</b>	<b>644</b>	<b>685</b>



Ragn-Sellsföretagen AB  
556791-7355

## Not 24 Andra långfristiga fordringar

	Koncernen		Moderbolaget	
	2023-12-31	2022-12-31	2023-12-31	2022-12-31
Ingående anskaffningsvärde	0	0	-	-
Tillkommande fordringar	3 437	-	-	-
Omräkningsdifferens	-108	-	-	-
<b>Utgående ack. anskaffningsvärden</b>	<b>3 329</b>	<b>0</b>	<b>0</b>	<b>0</b>
<b>Utgående redovisat värde</b>	<b>3 329</b>	<b>0</b>	<b>0</b>	<b>0</b>

## Not 25 Förutbetalda kostnader och upplupna intäkter

	Koncernen		Moderbolaget	
	2023-12-31	2022-12-31	2023-12-31	2022-12-31
Förutbetalda hyror	1 855	1 266	-	47
Förutbetalda försäkringspremier	1 396	1 658	375	201
Övriga förutbetalda kostnader	41 596	39 710	-	-
Intäkter kommunala entreprenader	7 692	11 679	-	-
Inkomsträntor	557	194	557	194
Övriga upplupna intäkter	39 536	25 651	-	-
<b>Summa</b>	<b>92 632</b>	<b>80 158</b>	<b>932</b>	<b>442</b>

## Not 26 Eget kapital

Aktiekapital 90 012 aktier á kvotvärde 9,100 kronor.

Den 31 december 2023 hade aktiekapitalet följande sammansättning:

Aktier i moderbolag	Antal		Röster
A-aktier	13 503	á 1 röst	13 503
B-aktier	76 509	á 1/10 röst	7 651
	<b>90 012</b>		<b>21 154</b>

### Annat eget kapital inklusive årets resultat

#### Koncernen

	Balanserad vinst		Summa
	Omräknings- reserv	inkl. årets resultat	
<b>2023-12-31</b>			
Vid årets början	37 891	1 509 451	1 547 342
Årets omräkningsdifferens	-45 933	-	-45 933
Årets resultat	-	369 561	369 561
Utdelning	-	-9 503	-9 503
<b>Vid årets slut</b>	<b>-8 042</b>	<b>1 869 509</b>	<b>1 861 467</b>

#### Koncernen

	Balanserad vinst		Summa
	Omräknings- reserv	inkl. årets resultat	
<b>2022-12-31</b>			
Vid årets början	863	1 043 978	1 044 841
Årets omräkningsdifferens	37 028	-	37 028
Årets resultat	-	472 735	472 735
Utdelning	-	-7 262	-7 262
<b>Vid årets slut</b>	<b>37 891</b>	<b>1 509 451</b>	<b>1 547 342</b>



Ragn-Sellsföretagen AB  
556791-7355

## Not 27 Uppskjuten skattefordran och uppskjuten skatteskuld

Bolagets uppskjutna skattefordringar och skatteskulder är hänförliga till följande poster:

	Koncernen	
	2023-12-31	2022-12-31
<b>Uppskjutna skattefordringar</b>		
Underskottsavdrag	9 542	-
Kundförluster	643	480
Skillnad mellan bokförings- och skattemässiga avskrivningar	96 305	78 323
<b>Summa uppskjutna skattefordringar</b>	<b>106 490</b>	<b>78 803</b>
<b>Uppskjutna skatteskulder</b>		
Periodiseringsfond	81 790	68 698
Skillnad mellan bokförings- och skattemässiga avskrivningar	20 510	23 114
Övriga skatteskulder	7 190	7 232
<b>Summa uppskjutna skatteskulder</b>	<b>109 490</b>	<b>99 044</b>
<b>Summa nettoavsättningar för skatter</b>	<b>-3 000</b>	<b>-20 241</b>

Uppskjutna skattefordringar värderas till högst det belopp som sannolikt kommer att återvinnas baserat på innevarande och framtida skattepliktiga resultat. Koncernen har utnyttjade underskottsavdrag uppgående till 116 344 TSEK (116 806) varav 72 965 TSEK (73 298) avser ej redovisade underskottsavdrag. Företaget bedömer det osäkert om dessa underskottsavdrag kommer att kunna utnyttjas pga. osäkerhet om när i framtiden tillräckliga skattepliktiga överskott kommer att genereras.

Skattesatsen för beräkning av uppskjuten skatt uppgår till 20,6% (20,6%).

## Not 28 Övriga avsättningar

	Pensioner och liknande förpliktelser	Avsättningar för slut-återställningar *	Övriga avsättningar	Totala övriga avsättningar
<b>Koncernen</b>				
Belopp vid årets ingång	335 953	294 445	5 629	636 027
Årets avsättningar	57 756	26 109	1 638	85 503
lanspråktagande/ återföring av befintliga avsättningar	-12 674	-7 582	-1 455	-21 711
Omräkningsdifferenser	-	-1 616	-8	-1 624
<b>Summa</b>	<b>381 035</b>	<b>311 356</b>	<b>5 804</b>	<b>698 195</b>

\* Avsättning för framtida utgifter bl.a. för sluttäckning och för iordningställande av avfallsupplag vid avslutad deponering, inklusive kontrollprogram och hantering av lakvatten.

## Not 29 Långfristiga skulder

Långfristiga skulder som förfaller till betalning senare än fem år efter balansdagen	Koncernen		Moderbolaget	
	2023-12-31	2022-12-31	2023-12-31	2022-12-31
Leasingskuld	21 151	18 223	-	-
Skulder till närstående personer och bolag	65 726	70 431	65 726	70 431
<b>Summa</b>	<b>86 877</b>	<b>88 654</b>	<b>65 726</b>	<b>70 431</b>

Långfristiga skulder till närstående fysiska personer uppgår till 66 MSEK (70 MSEK). Genomsnittlig ränta år 2023, uppgår till 4,87% (2,84%).

### Checkräkningskredit

Beviljat belopp på checkräkningskredit uppgår i koncernen till 373 MSEK (373 MSEK), varav utnyttjat 0 MSEK (0 MSEK) och i moderbolaget till 370 MSEK (370 MSEK), varav utnyttjat 0 MSEK (0 MSEK).

MA

DA



Ragn-Sellsföretagen AB  
556791-7355

## Not 30 Övriga ej räntebärande skulder

	Koncernen	
	2023-12-31	2022-12-31
Upplupna kostnader och förutbetalda intäkter	1 104 263	1 076 909
Leverantörsskulder	720 322	670 446
Övriga rörelseskulder	247 591	225 045
<b>Summa</b>	<b>2 072 176</b>	<b>1 972 400</b>

	Koncernen	
	2023-12-31	2022-12-31
Upplupna kostnader och förutbetalda intäkter består av :		
Upplupna löner och semesterersättningar	189 597	175 482
Upplupna sociala avgifter	61 695	57 396
Upplupna behandlingsavgifter	582 067	491 894
Upplupen löne- och avkastningsskatt	53 933	40 583
Övriga upplupna kostnader	213 042	305 496
Övriga förutbetalda intäkter	3 929	6 058
<b>Summa</b>	<b>1 104 263</b>	<b>1 076 909</b>

## Not 31 Upplupna kostnader och förutbetalda intäkter

	Moderbolaget	
	2023-12-31	2022-12-31
Upplupna löner och semesterersättningar	3 107	2 839
Upplupna sociala avgifter	897	807
Upplupen löne- och avkastningsskatt	914	1 055
Övriga upplupna kostnader	7 516	6 820
<b>Summa</b>	<b>12 434</b>	<b>11 521</b>

## Not 32 Ställda säkerheter och eventalförpliktelser

	Koncernen		Moderbolaget	
	2023-12-31	2022-12-31	2023-12-31	2022-12-31
<b>Ställda säkerheter</b>				
Företagsinteckningar	333 000	333 000	333 000	333 000
Fastighetsinteckning	519 640	547 920	519 640	547 920
Tomträttsinteckning	78 100	78 100	78 100	78 100
<b>Summa</b>	<b>930 740</b>	<b>959 020</b>	<b>930 740</b>	<b>959 020</b>
<b>Eventalförpliktelser</b>				
Borgens- och garantiförbindelser	785 027	784 674	-	-
Garantiförbindelser för dotter- och koncernföretag	-	-	780 623	779 239
Pensionsförpliktelser	7 621	6 719	-	-
Övriga eventalförpliktelser för dotter- och koncernföretag	-	-	141 602	147 790
Övriga eventalförpliktelser	179 640	194 190	-	-
<b>Summa</b>	<b>972 288</b>	<b>985 583</b>	<b>922 225</b>	<b>927 029</b>

## Not 33 Transaktioner med närstående parter

Ersättning till närstående parter utgår för arrendeavtal 1,2 MSEK (1,0 MSEK), fastighetshyra 15,4 MSEK (14,3 MSEK), ränta på lån 4,7 MSEK (2,3 MSEK) samt utdelning till ägare 9 MSEK (6 MSEK). Alla transaktioner till närstående parter sker till marknadsmässiga villkor.

## Not 34 Disposition av företagets vinst

Till årsstämman förfogande står följande vinstmedel 581 619 TSEK.  
Styrelsen föreslår att till aktieägarna utdelas 15 000 TSEK och att i ny räkning balanseras 566 619 TSEK.

MA  
S



**Ragn-Sellsföretagen AB**  
556791-7355

**Not 35 Väsentliga händelser efter räkenskapsårets slut**

I början av februari 2024 förvärvade Ragn-Sells Treatment & Detox AB 100% av andelarna i Trollhättan Mineral AB samt dess dotterbolag Allmix AB och Millifill AB.

Ragn-Sells AS i Norge förvärvade 100% av andelarna i Miljøservice Vest AS den 7 februari 2024.

**Not 36 Uppgifter om Ragn-Sellsföretagen AB**

Ragn-Sellsföretagen AB har sitt säte i Stockholm, organisationsnummer 556791-7355, och adressen till företagets huvudkontor är Box 952, 191 29 Sollentuna.

Stockholm den 18 april 2024



Erik Sellberg  
Styrelseordförande




Gertrud Jackson  
Styrelseledamot




Kristina Östlund  
Styrelseledamot



Peter Kopelman  
Styrelseledamot



Anna Malm Bernsten  
Styrelseledamot




Ola Tengroth  
Styrelseledamot



Lars Lindén  
Verkställande direktör

Vår revisionsberättelse har avgivits den 18 april 2024

Deloitte AB



Magnus Andersson  
Auktoriserad revisor



## Deloitte.

### REVISIONSBERÅTTELSE

Till bolagsstämman i Ragn-Sellsforetagen AB  
organisationsnummer 556791-7355

#### Rapport om årsredovisningen och koncernredovisningen

##### Uttalanden

Vi har utfört en revision av årsredovisningen och koncernredovisningen för Ragn-Sellsforetagen AB för räkenskapsåret 2023 01 01 - 2023-12-31.

Enligt vår uppfattning har årsredovisningen och koncernredovisningen upprättats i enlighet med årsredovisningslagen och ger en i alla väsentliga avseenden rättvisande bild av moderbolagets och koncernens finansiella ställning per den 31 december 2023 och av dessas finansiella resultat och kassaflöden för året enligt årsredovisningslagen. Förvaltningsberättelsen är forenlig med årsredovisningens och koncernredovisningens övriga delar.

Vi tillstyrker därför att bolagsstämman fastställer resultaträkningen och balansräkningen för moderbolaget och koncernen.

##### Grund för uttalanden

Vi har utfört revisionen enligt International Standards on Auditing (ISA) och god revisionssed i Sverige. Vårt ansvar enligt dessa standarder beskrivs närmare i avsnittet *Revisorns ansvar*. Vi är oberoende i förhållande till moderbolaget och koncernen enligt god revisionssed i Sverige och har i övrigt fullgjort vårt yrkesetiska ansvar enligt dessa krav.

Vi anser att de revisionsbevis vi har inhämtat är tillräckliga och ändamålsenliga som grund för våra uttalanden.

##### Styrelsens och verkställande direktörens ansvar

Det är styrelsen och verkställande direktören som har ansvaret för att årsredovisningen och koncernredovisningen upprättas och att de ger en rättvisande bild enligt årsredovisningslagen. Styrelsen och verkställande direktören ansvarar även för den interna kontroll som de bedömer är nödvändig för att upprätta en årsredovisning och koncernredovisning som inte innehåller några väsentliga felaktigheter, vare sig dessa beror på oegentligheter eller misstag.

Vid upprättandet av årsredovisningen och koncernredovisningen ansvarar styrelsen och verkställande direktören för bedömningen av bolagets och koncernens förmåga att fortsätta verksamheten. De upplyser, när så är tillämpligt, om förhållanden som kan påverka förmågan att fortsätta verksamheten och att använda antagandet om fortsatt drift. Antagandet om fortsatt drift tillämpas dock inte om styrelsen och verkställande direktören avser att likvidera bolaget, upphöra med verksamheten eller inte har något realistiskt alternativ till att göra något av detta.

##### Revisorns ansvar

Våra mål är att uppnå en rimlig grad av säkerhet om huruvida

årsredovisningen och koncernredovisningen som helhet inte innehåller några väsentliga felaktigheter, vare sig dessa beror på oegentligheter eller misstag, och att lämna en revisionsberättelse som innehåller våra uttalanden. Rimlig säkerhet är en hög grad av säkerhet, men är ingen garanti för att en revision som utförs enligt ISA och god revisionssed i Sverige alltid kommer att upptäcka en väsentlig felaktighet om en sådan finns. Felaktigheter kan uppstå på grund av oegentligheter eller misstag och anses vara väsentliga om de enskilt eller tillsammans rimligen kan förväntas påverka de ekonomiska beslut som användare fattar med grund i årsredovisningen och koncernredovisningen.

Som del av en revision enligt ISA använder vi professionellt omdöme och har en professionellt skeptisk inställning under hela revisionen. Dessutom:

identifierar och bedömer vi riskerna för väsentliga felaktigheter i årsredovisningen och koncernredovisningen, vare sig dessa beror på oegentligheter eller misstag, utformar och utför granskningsåtgärder bland annat utifrån dessa risker och inhämtar revisionsbevis som är tillräckliga och ändamålsenliga för att utgöra en grund för våra uttalanden. Risken för att inte upptäcka en väsentlig felaktighet till följd av oegentligheter är högre än för en väsentlig felaktighet som beror på misstag, eftersom oegentligheter kan innefatta agerande i maskopi, förfalskning, avsiktliga utelämnanden, felaktig information eller åsidosättande av intern kontroll.

- skaffar vi oss en förståelse av den del av bolagets interna kontroll som har betydelse för vår revision för att utforma granskningsåtgärder som är lämpliga med hänsyn till omständigheterna, men inte för att uttala oss om effektiviteten i den interna kontrollen.
- utvärderar vi lämpligheten i de redovisningsprinciper som används och rimligheten i styrelsens och verkställande direktörens uppskattningar i redovisningen och tillhörande upplysningar.
- drar vi en slutsats om lämpligheten i att styrelsen och verkställande direktören använder antagandet om fortsatt drift vid upprättandet av årsredovisningen och koncernredovisningen. Vi drar också en slutsats, med grund i de inhämtade revisionsbevisen, om huruvida det finns någon väsentlig osäkerhetsfaktor som avser sådana handlingar eller förhållanden som kan leda till betydande tvivel om bolagets och koncernens förmåga att fortsätta verksamheten. Om vi drar slutsatsen att det finns en väsentlig osäkerhetsfaktor, måste vi i revisionsberättelsen fastställa uppmärksamheten på upplysningarna i årsredovisningen och koncernredovisningen om den väsentliga osäkerhetsfaktorn eller om sådana upplysningar är otillräckliga. modifiera uttalandet om årsredovisningen och koncernredovisningen. Våra slutsatser baseras på de revisionsbevis som inhämtas fram till datumet för revisionsberättelsen. Dock kan framtida handlingar eller förhållanden göra att ett bolag och en koncern inte längre kan fortsätta verksamheten.



## Deloitte.

2(2)

- utvärderar vi den övergripande presentationen, strukturen och innehållet i årsredovisningen och koncernredovisningen, däribland upplysningarna, och om årsredovisningen och koncernredovisningen återger de underliggande transaktionerna och händelserna på ett sätt som ger en rättvisande bild.
- inhämtar vi tillräckliga och ändamålsenliga revisionsbevis avseende den finansiella informationen för enheterna eller affärsaktiviteterna inom koncernen för att göra ett uttalande avseende koncernredovisningen. Vi ansvarar för styrning, övervakning och utförande av koncernrevisionen. Vi är ensamt ansvariga för våra uttalanden.

Vi måste informera styrelsen om bland annat revisionens planerade omfattning och inriktning samt tidpunkten för den. Vi måste också informera om betydelsefulla iakttagelser under revisionen, däribland de eventuella betydande bristerna i den interna kontrollen som vi identifierat.

### Rapport om andra krav enligt lagar och andra författningar

#### Uttalanden

Utöver vår revision av årsredovisningen och koncernredovisningen har vi även utfört en revision av styrelsens och verkställande direktörens förvaltning för Ragn-Sells företagen AB för räkenskapsåret 2023-01-01 - 2023-12-31 samt av förslaget till dispositioner beträffande bolagets vinst eller förlust.

Vi tillstyrker att bolagsstämman disponerar vinsten enligt förslaget i förvaltningsberättelsen och beviljar styrelsens ledamöter och verkställande direktören ansvarsfrihet för räkenskapsåret.

#### Grund för uttalanden

Vi har utfört revisionen enligt god revisionssed i Sverige. Vårt ansvar enligt denna beskrivs närmare i avsnittet *Revisorns ansvar*. Vi är oberoende i förhållande till moderbolaget och koncernen enligt god revisionssed i Sverige och har i övrigt fullgjort vårt yrkesetiska ansvar enligt dessa krav.

Vi anser att de revisionsbevis vi har inhämtat är tillräckliga och ändamålsenliga som grund för våra uttalanden.

#### Styrelsens och verkställande direktörens ansvar

Det är styrelsen som har ansvaret för förslaget till dispositioner beträffande bolagets vinst eller förlust. Vid försieg till utdelning innefattar detta bland annat en bedömning av om utdelningen är försvarlig med hänsyn till de krav som bolagets och koncernens verksamhetsart, omfattning och risker ställer på storleken av moderbolagets och koncernens egna kapital, konsolideringsbehov, likviditet och ställning i övrigt.

Styrelsen ansvarar för bolagets organisation och förvaltningen av bolagets angelägenheter. Detta innefattar bland annat att fortlöpande bedöma bolagets och koncernens ekonomiska situation och att tillse att bolagets organisation är utformad så att bokföringen, medelsförvaltningen och bolagets ekonomiska angelägenheter i övrigt kontrolleras på ett betryggande sätt. Verkställande direktören ska skota den löpande förvaltningen enligt styrelsens riktlinjer och anvisningar och bland annat vidta de åtgärder som är nödvändiga för att bolagets bokföring ska fullgöras i överensstämmelse med lag och för att medelsförvaltningen ska skötas på ett betryggande sätt.

Ragn-Sells företagen AB  
organisationsnummer 556791 7355

#### Revisorns ansvar

Vårt mål beträffande revisionen av förvaltningen, och därmed vårt uttalande om ansvarsfrihet, är att inhämta revisionsbevis för att med en rimlig grad av säkerhet kunna bedöma om någon styrelseledamot eller verkställande direktören i något väsentligt avseende.

- företaget någon åtgärd eller gjort sig skyldig till någon försummelse som kan föranleda ersättningskyldighet mot bolaget, eller
- på något annat sätt handlat i strid med aktiebolagslagen, årsredovisningslagen eller bolagsordningen.

Vårt mål beträffande revisionen av förslaget till dispositioner av bolagets vinst eller förlust, och därmed vårt uttalande om detta, är att med rimlig grad av säkerhet bedöma om förslaget är förenligt med aktiebolagslagen.

Rimlig säkerhet är en hög grad av säkerhet, men ingen garanti för att en revision som utförs enligt god revisionssed i Sverige alltid kommer att upptäcka åtgärder eller försummelser som kan föranleda ersättningskyldighet mot bolaget, eller att ett förslag till dispositioner av bolagets vinst eller förlust inte är förenligt med aktiebolagslagen.

Som en del av en revision enligt god revisionssed i Sverige använder vi professionellt omdöme och har en professionellt skeptisk inställning under hela revisionen. Granskningen av förvaltningen och förslaget till dispositioner av bolagets vinst eller förlust grundar sig främst på revisionen av räkenskaperna. Vilka tillkommande granskningsåtgärder som utförs baseras på vår professionella bedömning med utgångspunkt i risk och väsentlighet. Det innebär att vi fokuserar granskningen på sådana åtgärder, områden och förhållanden som är väsentliga för verksamheten och där avsteg och överträdelse skulle ha särskild betydelse för bolagets situation. Vi går igenom och prövar fattade beslut, beslutsunderlag, vidtagna åtgärder och andra förhållanden som är relevanta för vårt uttalande om ansvarsfrihet. Som underlag för vårt uttalande om styrelsens förslag till dispositioner beträffande bolagets vinst eller förlust har vi granskat styrelsens motiverade yttrande samt ett urval av underlagen för detta för att kunna bedöma om förslaget är förenligt med aktiebolagslagen.

Stockholm den 18 april 2024

Deloitte AB

Magnus Andersson  
Auktoriserad revisor