



ÅRSREGNSKAPET FOR REGNSKAPSÅRET 2020 - GENERELL INFORMASJON

Enheten

Organisasjonsnummer: 999 301 886
Organisasjonsform: Aksjeselskap
Foretaksnavn: ECO SCANDINAVIA AS
Forretningsadresse: Myrsnipeveien 7
1664 ROLVSØY

Regnskapsår

Årsregnskapets periode: 01.01.2020 - 31.12.2020

Konsern

Morselskap i konsern: Nei

Regnskapsregler

Regler for små foretak benyttet: Ja
Benyttet ved utarbeidelsen av årsregnskapet til selskapet: Regnskapslovens alminnelige regler

Årsregnskapet fastsatt av kompetent organ

Bekreftet av representant for selskapet: Tømmervik Dina Johanne
Dato for fastsettelse av årsregnskapet: 22.09.2021

Grunnlag for avgivelse

År 2020: Årsregnskapet er elektronisk innlevert
År 2019: Tall er hentet fra elektronisk innlevert årsregnskap fra 2020

Det er ikke krav til at årsregnskapet m.v. som sendes til Regnskapsregisteret er undertegnet. Kontrollen på at dette er utført ligger hos revisor/enhetens øverste organ. Sikkerheten ivaretas ved at innsender har rolle/rettighet for innsending av årsregnskapet via Altinn, og ved at det bekreftes at årsregnskapet er fastsatt av kompetent organ.

Brønnøysundregistrene, 16.09.2022



Resultatregnskap

Beløp i: NOK	Note	2020	2019
RESULTATREGNSKAP			
Inntekter			
Salgsinntekt		284 235	503 648
Sum inntekter		284 235	503 648
Kostnader			
Annen driftskostnad		219 370	142 572
Sum kostnader		219 370	142 572
Driftsresultat		64 865	361 076
Finansinntekter og finanskostnader			
Annen renteinntekt		8	
Sum finansinntekter		8	
Annen rentekostnad		3 549	5 299
Annen finanskostnad			26 675
Sum finanskostnader		3 549	31 974
Netto finans		-3 541	-31 974
Ordinært resultat før skattekostnad		61 325	329 102
Skattekostnad på ordinært resultat	2	14 062	59 366
Ordinært resultat etter skattekostnad		47 263	269 736
Årsresultat		47 263	269 736
Årsresultat etter minoritetsinteresser		47 263	269 736
Totalresultat		47 263	269 736
Overføringer og disponeringer			
Udekket tap			84 710
Avsatt til annen egenkapital		47 263	185 026
Sum overføringer og disponeringer	4	47 263	269 736



Balanse

Beløp i: NOK	Note	2020	2019
BALANSE - EIENDELER			
Anleggsmidler			
Immaterielle eiendeler			
Finansielle anleggsmidler			
Investeringer i aksjer og andeler		262 216	162 216
Andre langsiktige fordringer	3	397 000	185 000
Sum finansielle anleggsmidler		659 216	347 216
Sum anleggsmidler		659 216	347 216
Omløpsmidler			
Varer			
Fordringer			
Kundefordringer		6 740	54 000
Andre kortsiktige fordringer		170 975	57 421
Sum fordringer		177 715	111 421
Bankinnskudd, kontanter og lignende			
Bankinnskudd, kontanter o.l.		24 244	42 220
Sum bankinnskudd, kontanter og lignende		24 244	42 220
Sum omløpsmidler		201 960	153 641
SUM EIENDELER		861 176	500 857
BALANSE - EGENKAPITAL OG GJELD			
Egenkapital			
Innskutt egenkapital			
Aksjekapital	3	100 000	100 000
Sum innskutt egenkapital		100 000	100 000
Opptjent egenkapital			



Balanse

Beløp i: NOK	Note	2020	2019
Annen egenkapital		232 289	185 026
Sum opptjent egenkapital		232 289	185 026
Sum egenkapital	4	332 289	285 026
Gjeld			
Langsiktig gjeld			
Annen langsiktig gjeld			
Øvrig langsiktig gjeld		213 500	
Sum annen langsiktig gjeld		213 500	
Sum langsiktig gjeld		213 500	0
Kortsiktig gjeld			
Leverandørgjeld		136 940	19 733
Betalbar skatt	2	73 860	59 366
Skyldig offentlige avgifter		102 578	53 465
Annen kortsiktig gjeld		2 009	83 268
Sum kortsiktig gjeld		315 387	215 831
Sum gjeld		528 887	215 831
SUM EGENKAPITAL OG GJELD		861 176	500 857



Brønnøysundregistrene

ÅRSREGNSKAP FOR REGNSKAPSÅRET 2020 - GENERELL INFORMASJON

Journalnummer: 2021 814489

Enheten

Organisasjonsnummer: 999 301 886
Organisasjonsform: Aksjeselskap
Foretaksnavn: ECO SCANDINAVIA AS
Forretningsadresse: Myrsnipeveien 7
1664 ROLVSØY

Regnskapsår

Årsregnskapets periode: 01.01.2020 - 31.12.2020

Konsern

Morselskap i konsern: Nei

Regnskapsregler

Regler for små foretak benyttet: Ja
Benyttet ved utarbeidelsen av
årsregnskapet til selskapet: Regnskapslovens alminnelige regler

Årsregnskapet fastsatt av kompetent organ

Bekreftet av representant for selskapet: Tømmervik Dina Johanne
Dato for fastsettelse av årsregnskapet: 22.09.2021

Revisjon

Årsregnskapet er utarbeidet av ekstern
autorisert regnskapsfører: Ja

Grunnlag for avgivelse

År 2020: Årsregnskap er elektronisk innlevert.
År 2019: Tall er hentet fra elektronisk innlevert årsregnskap fra 2020.

Det er ikke krav til at årsregnskapet m.v. som sendes til Regnskapsregisteret er undertegnet. Kontrollen på at dette er utført ligger hos revisor/enhetens øverste organ. Sikkerheten ivaretas ved at innsender har rolle/rettighet for innsending av årsregnskapet via Altinn, og ved at det bekreftes at årsregnskapet er fastsatt av kompetent organ.

Brønnøysundregistrene, 14.10.2021



Organisasjonsnr: 999 301 886
ECO SCANDINAVIA AS

RESULTATREGNSKAP

Beløp i: NOK	Note	2020	2019
RESULTATREGNSKAP			
Inntekter			
Salgsinntekt		284 235	503 648
Sum inntekter		284 235	503 648
Kostnader			
Annen driftskostnad		219 370	142 572
Sum kostnader		219 370	142 572
Driftsresultat		64 865	361 076
Finansinntekter og finanskostnader			
Annen renteinntekt		8	
Sum finansinntekter		8	
Annen rentekostnad		3 549	5 299
Annen finanskostnad			26 675
Sum finanskostnader		3 549	31 974
Netto finans		-3 541	-31 974
Ordinært resultat før skattekostnad			
Skattekostnad på ordinært resultat	2	14 062	59 366
Ordinært resultat etter skattekostnad		47 263	269 736
Årsresultat		47 263	269 736
Årsresultat etter minoritetsinteresser		47 263	269 736
Totalresultat		47 263	269 736
Overføringer og disponeringer			
Udekket tap			84 710
Avsatt til annen egenkapital		47 263	185 026
Sum overføringer og disponeringer	4	47 263	269 736



Organisasjonsnr: 999 301 886
ECO SCANDINAVIA AS

BALANSE

Beløp i: NOK Note 2020 2019

BALANSE - EIENDELER

Anleggsmidler

Immaterielle eiendeler

Finansielle anleggsmidler

Investeringer i aksjer og andeler		262 216	162 216
Andre langsiktige fordringer	3	397 000	185 000
Sum finansielle anleggsmidler		659 216	347 216
Sum anleggsmidler		659 216	347 216

Omløpsmidler

Varer

Fordringer

Kundefordringer		6 740	54 000
Andre kortsiktige fordringer		170 975	57 421
Sum fordringer		177 715	111 421

Bankinnskudd, kontanter og lignende

Bankinnskudd, kontanter o. l.		24 244	42 220
Sum bankinnskudd, kontanter og lignende		24 244	42 220

Sum omløpsmidler **201 960** **153 641**

SUM EIENDELER **861 176** **500 857**

BALANSE - EGENKAPITAL OG GJELD

Egenkapital

Innskutt egenkapital

Aksjekapital	3	100 000	100 000
Sum innskutt egenkapital		100 000	100 000

Opptjent egenkapital

Annen egenkapital		232 289	185 026
Sum opptjent egenkapital		232 289	185 026

Sum egenkapital **4** **332 289** **285 026**



Gjeld		
Langsiktig gjeld		
Annen langsiktig gjeld		
Øvrig langsiktig gjeld	213 500	
Sum annen langsiktig gjeld	213 500	
Sum langsiktig gjeld	213 500	0
Kortsiktig gjeld		
Leverandørgjeld	136 940	19 733
Betalbar skatt	73 860	59 366
Skyldig offentlige avgifter	102 578	53 465
Annen kortsiktig gjeld	2 009	83 268
Sum kortsiktig gjeld	315 387	215 831
Sum gjeld	528 887	215 831
SUM EGENKAPITAL OG GJELD	861 176	500 857



Organisasjonsnr: 999 301 886
ECO SCANDINAVIA AS

NOTEOPPLYSNINGER - SELSKAP - alle poster oppgitt i hele tall

Note
1

Antall årsverk i regnskapsåret

Virksomheten har hatt følgende antall årsverk:
0.00



Årsregnskap

2020

Eco Scandinavia AS

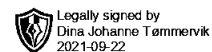
Org.nr.:999 301 886



Resultatregnskap

Eco Scandinavia AS

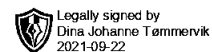
Driftsinntekter og driftskostnader	Note	2020	2019
Salgsinntekt		284 235	503 648
Sum driftsinntekter		284 235	503 648
Annen driftskostnad		219 370	142 572
Sum driftskostnader		219 370	142 572
Driftsresultat		64 865	361 076
Finansinntekter og finanskostnader			
Annen renteinntekt		8	0
Annen rentekostnad		3 549	5 299
Annen finanskostnad		0	26 675
Resultat av finansposter		-3 541	-31 974
Ordinært resultat før skattekostnad		61 325	329 102
Skattekostnad på ordinært resultat	2	14 062	59 366
Ordinært resultat		47 263	269 736
Årsresultat		47 263	269 736
Overføringer			
Avsatt til dekning av tidligere udekket tap		0	84 710
Avsatt til annen egenkapital		47 263	185 026
Sum overføringer	4	47 263	269 736



Balanse

Eco Scandinavia AS

Eiendeler	Note	2020	2019
Anleggsmidler			
Finansielle anleggsmidler			
Investeringer i aksjer og andeler		262 216	162 216
Andre langsiktige fordringer	3	397 000	185 000
Sum finansielle anleggsmidler		659 216	347 216
Sum anleggsmidler		659 216	347 216
Omløpsmidler			
Fordringer			
Kundefordringer		6 740	54 000
Andre kortsiktige fordringer		170 975	57 421
Sum fordringer		177 715	111 421
Bankinnskudd, kontanter o.l.		24 244	42 220
Sum omløpsmidler		201 960	153 641
Sum eiendeler		861 176	500 857



Balanse

Eco Scandinavia AS

Egenkapital og gjeld	Note	2020	2019
Innskutt egenkapital			
Aksjekapital	3	100 000	100 000
Sum innskutt egenkapital		100 000	100 000
Opptjent egenkapital			
Annen egenkapital		232 289	185 026
Sum opptjent egenkapital		232 289	185 026
Sum egenkapital	4	332 289	285 026
Gjeld			
Øvrig langsiktig gjeld		213 500	0
Sum annen langsiktig gjeld		213 500	0
Kortsiktig gjeld			
Leverandørgjeld		136 940	19 733
Betalbar skatt	2	73 860	59 366
Skyldig offentlige avgifter		102 578	53 465
Annen kortsiktig gjeld		2 009	83 268
Sum kortsiktig gjeld		315 387	215 831
Sum gjeld		528 887	215 831
Sum egenkapital og gjeld		861 176	500 857

Fredrikstad, 21.09.2021
Styret i Eco Scandinavia AS

Tømmervik Dina Johanne
styreleder



Noter 2020

Eco Scandinavia AS

Årsregnskapet er satt opp i samsvar med regnskapsloven og NRS 8 - God regnskapskikk for små foretak.

Driftsinntekter og driftskostnader

Inntekter og kostnader behandles etter de grunnleggende prinsippene om opptjening og sammenstilling. Inntekter fra salg av tjenester inntektsføres etter hvert som de leveres.

Klassifisering og vurdering av balanseposter

Eiendeler bestemt til varig eie eller bruk er klassifisert som anleggsmidler. Andre eiendeler er klassifisert som omløpsmidler. Fordringer som skal tilbakebetales innen ett år fra etableringstidspunktet, er klassifisert som omløpsmidler. Ved klassifisering av kortsiktig og langsiktig gjeld, er analoge kriterier lagt til grunn.

Anleggsmidler er vurdert til anskaffelseskost, men nedskrives til virkelig verdi når verdifallet forventes ikke å være forbigående. Anleggsmidler med begrenset økonomisk levetid avskrives etter en fornuftig avskrivningsplan. Omløpsmidler er vurdert til det laveste av anskaffelseskost og virkelig verdi. Langsiktig og kortsiktig gjeld balanseføres til nominelt beløp i etableringstidspunktet, og skrives ikke opp eller ned til virkelig verdi som følge av rentendringer.

Skatt

Skattekostnaden består av betalbar skatt (skatt på årets skattepliktige inntekt), og endringen i (netto) utsatt skatt. Utsatt skatt i balansen beregnes på grunnlag av midlertidige forskjeller mellom regnskapsmessige og skattemessige verdier, samt ligningsmessig underskudd til fremføring ved utgangen av regnskapsåret.

Note 1 Ansatte

Selskapet har ingen ansatte.

Note 2 Skattekostnad

Årets skattekostnad består av:	2020	2019
Betalbar skatt på ordinært resultat	14 062	59 366
Endring utsatt skatt *	0	0
Netto skattekostnad	14 062	59 366

Beregning av årets skattegrunnlag:	2020	2019
Resultat før skattekostnad	61 325	329 102
Permanente forskjeller	2 595	9 029
Endring i midlertidige forskjeller	0	0
Årets skattegrunnlag	63 920	338 131

Oversikt grunnlag utsatt skatt:	31.12.2020	31.12.2019	Endring
Sum midlertidige forskjeller	0	0	0
Underskudd til fremføring	0	0	0
Grunnlag utsatt skatt / skattefordel	0	0	0
Utsatt skattefordel 22 % *	0	0	0

Alle midlertidige forskjeller kan utlignes, og dette er gjennomført ved beregningen av årets utsatte skatt.

* I henhold til unntaksreglene for små foretak bokføres ikke utsatt skattefordel.



Noter 2020

Eco Scandinavia AS

Note 3 Aksjekapital, aksjeiere og mellomværender

Aksjekapital	Antall	Pålydende	Balansført
Ordinære aksjer	1 000	100	100 000

Aksjonærer pr 31.12.18	Aksjer	Eierandel	
Dina Johanne Tømmervik	500	50,00 %	Styreleder/daglig leder
Borgar Tømmervik	500	50,00 %	Varamedlem til styret
Totalt antall aksjer	1000	100 %	

Mellomværender med aksjonærer

Selskapet har pr 31.12.2020 en fordring på eierne på kr 397 000.

Lånet er ikke i tråd med aksjelovens § 8-7 da det på etableringstidspunktet var utenfor rammen av fri egenkapital og det er ikke stilt betryggende sikkerhet. Lånet er skattemessig behandlet korrekt.

Note 4 Egenkapital

	Aksjekapital	Annen egenkapital	Sum
Egenkapital 31.12.2019	100 000	185 026	285 026
Årets resultat		47 263	47 263
Egenkapital 31.12.2020	100 000	232 289	332 289



Til generalforsamlingen i Eco Scandinavia AS

Uavhengig revisors beretning

Uttalelse om revisjonen av årsregnskapet

Konklusjon

Vi har revidert Eco Scandinavia AS' årsregnskap som viser et overskudd på kr 47 263. Årsregnskapet består av balanse per 31. desember 2020, resultatregnskap for regnskapsåret avsluttet per denne datoen og noter til årsregnskapet, herunder et sammendrag av viktige regnskapsprinsipper.

Etter vår mening er det medfølgende årsregnskapet avgitt i samsvar med lov og forskrifter og gir et rettviseende bilde av selskapets finansielle stilling per 31. desember 2020, og av dets resultater for regnskapsåret avsluttet per denne datoen i samsvar med regnskapslovens regler og god regnskapsskikk i Norge.

Grunnlag for konklusjonen

Vi har gjennomført revisjonen i samsvar med lov, forskrift og god revisjonsskikk i Norge, herunder de internasjonale revisjonsstandardene International Standards on Auditing (ISA-ene). Våre oppgaver og plikter i henhold til disse standardene er beskrevet i Revisors oppgaver og plikter ved revisjon av årsregnskapet. Vi er uavhengige av selskapet slik det kreves i lov og forskrift, og har overholdt våre øvrige etiske forpliktelser i samsvar med disse kravene. Etter vår oppfatning er innhentet revisjonsbevis tilstrekkelig og hensiktsmessig som grunnlag for vår konklusjon.

Styrets og daglig leders ansvar for årsregnskapet

Styret og daglig leder (ledelsen) er ansvarlig for å utarbeide årsregnskapet i samsvar med lov og forskrifter, herunder for at det gir et rettviseende bilde i samsvar med regnskapslovens regler og god regnskapsskikk i Norge. Ledelsen er også ansvarlig for slik internkontroll som den finner nødvendig for å kunne utarbeide et årsregnskap som ikke inneholder vesentlig feilinformasjon, verken som følge av misligheter eller utilsiktede feil.

Ved utarbeidelsen av årsregnskapet må ledelsen ta standpunkt til selskapets evne til fortsatt drift og opplyse om forhold av betydning for fortsatt drift. Forutsetningen om fortsatt drift skal legges til grunn for årsregnskapet så lenge det ikke er sannsynlig at virksomheten vil bli avviklet.

Revisors oppgaver og plikter ved revisjonen av årsregnskapet

Vårt mål med revisjonen er å oppnå betryggende sikkerhet for at årsregnskapet som helhet ikke inneholder vesentlig feilinformasjon, verken som følge av misligheter eller utilsiktede feil, og å avgi en revisjonsberetning som inneholder vår konklusjon. Betryggende sikkerhet er en høy grad av sikkerhet, men ingen garanti for at en revisjon utført i samsvar med lov, forskrift og god revisjonsskikk i Norge, herunder ISA-ene, alltid vil avdekke vesentlig feilinformasjon som eksisterer. Feilinformasjon kan oppstå som følge av misligheter eller utilsiktede feil. Feilinformasjon blir vurdert som vesentlig dersom den enkeltvis eller samlet med rimelighet kan forventes å påvirke økonomiske beslutninger som brukerne foretar basert på årsregnskapet.

For videre beskrivelse av revisors oppgaver og plikter vises det til:

<https://revisorforeningen.no/revisionsberetninger>

Plus Revisjon AS
Rosenkrantz' gate 20, 0160 Oslo
Tlf: 23 03 91 60

Org.nr. 990 422 052 MVA. Foretaksregistret

www.plus-revisjon.no



Uttalelse om øvrige lovmessige krav


Konklusjon om registrering og dokumentasjon

Basert på vår revisjon av årsregnskapet som beskrevet ovenfor, og kontrollhandlinger vi har funnet nødvendig i henhold til internasjonal standard for attestasjonsoppdrag (ISAE) 3000 «Attestasjonsoppdrag som ikke er revisjon eller forenklet revisorkontroll av historisk finansiell informasjon», mener vi at ledelsen har oppfylt sin plikt til å sørge for ordentlig og oversiktlig registrering og dokumentasjon av selskapets regnskapsopplysninger i samsvar med lov og god bokføringskikk i Norge.

Andre forhold


Selskapets årsregnskap er avlagt etter utløpet av lovens frist for avleggelse av årsregnskap.

Oslo, 21. september 2021
Plus Revisjon AS


Kolbjørn Framhus
registrert revisor

Plus Revisjon AS
Rosenkrantz' gate 20, 0160 Oslo
Tlf: 23 03 91 60

Org.nr. 990 422 052 MVA. Foretaksregistret



www.plus-revisjon.no