



ÅRSREGNSKAPET FOR REGNSKAPSÅRET 2020 - GENERELL INFORMASJON

Enheten

Organisasjonsnummer: 919 002 204
Organisasjonsform: Aksjeselskap
Foretaksnavn: BHS CONSULTING AS
Forretningsadresse: c/o Regus
C. J. Hambros plass 2C
0164 OSLO

Regnskapsår

Årsregnskapets periode: 01.01.2020 - 31.12.2020

Konsern

Morselskap i konsern: Nei

Regnskapsregler

Regler for små foretak benyttet: Ja
Benyttet ved utarbeidelsen av årsregnskapet til selskapet: Regnskapslovens alminnelige regler

Årsregnskapet fastsatt av kompetent organ

Bekreftet av representant for selskapet: Bjarne Steinlein
Dato for fastsettelse av årsregnskapet: 16.08.2021

Grunnlag for avgivelse

År 2020: Årsregnskapet er elektronisk innlevert
År 2019: Tall er hentet fra elektronisk innlevert årsregnskap fra 2020

Det er ikke krav til at årsregnskapet m.v. som sendes til Regnskapsregisteret er undertegnet. Kontrollen på at dette er utført ligger hos revisor/enhetens øverste organ. Sikkerheten ivaretas ved at innsender har rolle/rettighet for innsending av årsregnskapet via Altinn, og ved at det bekreftes at årsregnskapet er fastsatt av kompetent organ.

Brønnøysundregistrene, 22.06.2022



Resultatregnskap

Beløp i: NOK	Note	2020	2019
RESULTATREGNSKAP			
Inntekter			
Salgsinntekt		1 854 416	2 436 225
Sum inntekter		1 854 416	2 436 225
Kostnader			
Lønnskostnad	1	231 267	285 817
Avskrivning på varige driftsmidler	2	2 120	
Annen driftskostnad		1 117 243	1 260 049
Sum kostnader		1 350 630	1 545 866
Driftsresultat		503 786	890 359
Finansinntekter og finanskostnader			
Annen renteinntekt		112	13
Annen finansinntekt	3	44 193	67 972
Sum finansinntekter		44 305	67 985
Annen rentekostnad		1 016	22 659
Annen finanskostnad		8 079	9 334
Sum finanskostnader		9 096	31 993
Netto finans		35 209	35 992
Ordinært resultat før skattekostnad		538 995	926 350
Skattekostnad på ordinært resultat	4	120 919	210 769
Ordinært resultat etter skattekostnad		418 076	715 582
Årsresultat		418 076	715 582
Årsresultat etter minoritetsinteresser		418 076	715 582
Overføringer og disponeringer			
Ordinært utbytte		200 000	250 000
Udekket tap	6		411 049
Overføringer annen egenkapital	6	218 076	54 533



Resultatregnskap

Beløp i: NOK	Note	2020	2019
Sum overføringer og disponeringer		418 076	715 582



Balanse

Beløp i: NOK	Note	2020	2019
BALANSE - EIENDELER			
Anleggsmidler			
Immaterielle eiendeler			
Varige driftsmidler			
Driftsløsøre, inventar, verktøy, kontorm.	2	13 141	
Sum varige driftsmidler		13 141	
Sum anleggsmidler		13 141	0
Omløpsmidler			
Varer			
Fordringer			
Kundefordringer		62 927	163 066
Andre kortsiktige fordringer	5	255 712	170 656
Sum fordringer		318 639	333 722
Bankinnskudd, kontanter og lignende			
Bankinnskudd, kontanter o.l.		297 991	268 542
Sum bankinnskudd, kontanter og lignende		297 991	268 542
Sum omløpsmidler		616 630	602 263
SUM EIENDELER		629 771	602 263
BALANSE - EGENKAPITAL OG GJELD			
Egenkapital			
Innskutt egenkapital			
Selskapskapital		30 000	30 000
Sum innskutt egenkapital		30 000	30 000
Opptjent egenkapital			
Annen egenkapital	6,7	272 609	54 533



Balanse

Beløp i: NOK	Note	2020	2019
Sum opptjent egenkapital		272 609	54 533
Sum egenkapital		302 609	84 533
Gjeld			
Langsiktig gjeld			
Utsatt skatt	4	540	717
Sum avsetninger for forpliktelser		540	717
Annen langsiktig gjeld			
Sum langsiktig gjeld		540	717
Kortsiktig gjeld			
Leverandørgjeld		5 526	50 671
Betalbar skatt	4	121 096	121 194
Skyldig offentlige avgifter			95 149
Utbytte		200 000	250 000
Sum kortsiktig gjeld		326 622	517 014
Sum gjeld		327 162	517 731
SUM EGENKAPITAL OG GJELD		629 771	602 263



Brønnøysundregistrene

ÅRSREGNSKAP FOR REGNSKAPSÅRET 2020 - GENERELL INFORMASJON

Journalnummer: 2021 658216

Enheten

Organisasjonsnummer: 919 002 204
Organisasjonsform: Aksjeselskap
Foretaksnavn: WSGS INTERNATIONAL AS
Forretningsadresse: c/o Regus
C. J. Hambros plass 2C
0164 OSLO

Regnskapsår

Årsregnskapets periode: 01.01.2020 - 31.12.2020

Konsern

Morselskap i konsern: Nei

Regnskapsregler

Regler for små foretak benyttet: Ja
Benyttet ved utarbeidelsen av
årsregnskapet til selskapet: Regnskapslovens alminnelige regler

Årsregnskapet fastsatt av kompetent organ

Bekreftet av representant for selskapet: Bjarne Steinlein
Dato for fastsettelse av årsregnskapet: 16.08.2021

Revisjon

Selskapet har besluttet at årsregnskapet
ikke skal revideres: Ja
Årsregnskapet er utarbeidet av ekstern
autorisert regnskapsfører: Ja
Ekstern autorisert regnskapsfører har i
løpet av regnskapsåret bistått ved den
løpende regnskapsføringen eller utført
andre tjenester for selskapet enn å
utarbeide årsregnskapet: Ja

Grunnlag for avgivelse

År 2020: Årsregnskap er elektronisk innlevert.
År 2019: Tall er hentet fra elektronisk innlevert årsregnskap fra 2020.

Det er ikke krav til at årsregnskapet m.v. som sendes til Regnskapsregisteret er undertegnet. Kontrollen på at dette er utført ligger hos revisor/enhetens øverste organ. Sikkerheten ivaretas ved at innsender har rolle/rettighet for innsending av årsregnskapet via Altinn, og ved at det bekreftes at årsregnskapet er fastsatt av kompetent organ.

Brønnøysundregistrene, 23.08.2021

Brønnøysundregistrene
Postadresse: Postboks 900, 8910 Brønnøysund
Telefon: 75 00 75 00
E-post: firmapost@brreg.no Internett: www.brreg.no
Organisasjonsnummer: 974 760 673



Organisasjonsnr: 919 002 204
WGS INTERNATIONAL AS

RESULTATREGNSKAP

Beløp i: NOK	Note	2020	2019
RESULTATREGNSKAP			
Inntekter			
Salgsinntekt		1 854 416	2 436 225
Sum inntekter		1 854 416	2 436 225
Kostnader			
Lønnskostnad	1	231 267	285 817
Avskrivning på varige driftsmidler	2	2 120	
Annen driftskostnad		1 117 243	1 260 049
Sum kostnader		1 350 630	1 545 866
Driftsresultat		503 786	890 359
Finansinntekter og finanskostnader			
Annen renteinntekt		112	13
Annen finansinntekt	3	44 193	67 972
Sum finansinntekter		44 305	67 985
Annen rentekostnad		1 016	22 659
Annen finanskostnad		8 079	9 334
Sum finanskostnader		9 096	31 993
Netto finans		35 209	35 992
Ordinært resultat før skattekostnad			
Skattekostnad på ordinært resultat	4	120 919	210 769
Ordinært resultat etter skattekostnad		418 076	715 582
Årsresultat		418 076	715 582
Årsresultat etter minoritetsinteresser		418 076	715 582
Overføringer og disponeringer			
Ordinært utbytte		200 000	250 000
Udekket tap	6		411 049
Overføringer annen egenkapital	6	218 076	54 533
Sum overføringer og disponeringer		418 076	715 582



Organisasjonsnr: 919 002 204
WSGS INTERNATIONAL AS

BALANSE

Beløp i: NOK	Note	2020	2019
--------------	------	------	------

BALANSE - EIENDELER

Anleggsmidler Immaterielle eiendeler

Varige driftsmidler

Driftsløsøre, inventar,
verktøy, kontorm.

2

13 141

Sum varige driftsmidler

13 141

Sum anleggsmidler

13 141

0

Omløpsmidler

Varer

Fordringer

Kundefordringer

62 927

163 066

Andre kortsiktige

fordringer

5

255 712

170 656

Sum fordringer

318 639

333 722

Bankinnskudd, kontanter og lignende

Bankinnskudd, kontanter o.
l.

297 991

268 542

Sum bankinnskudd,

kontanter og lignende

297 991

268 542

Sum omløpsmidler

616 630

602 263

SUM EIENDELER

629 771

602 263

BALANSE - EGENKAPITAL OG GJELD

Egenkapital

Innskutt egenkapital

Selskapskapital

30 000

30 000

Sum innskutt egenkapital

30 000

30 000

Opptjent egenkapital

Annen egenkapital

6,7

272 609

54 533

Sum opptjent egenkapital

272 609

54 533

Sum egenkapital

302 609

84 533

Gjeld

Langsiktig gjeld

Utsatt skatt

4

540

717



Sum avsetninger for forpliktelser	540	717
Annen langsiktig gjeld		
Sum langsiktig gjeld	540	717
Kortsiktig gjeld		
Leverandørgjeld	5 526	50 671
Betalbar skatt	121 096	121 194
Skyldig offentlige avgifter		95 149
Utbytte	200 000	250 000
Sum kortsiktig gjeld	326 622	517 014
Sum gjeld	327 162	517 731
SUM EGENKAPITAL OG GJELD	629 771	602 263



Organisasjonsnr: 919 002 204
WSGS INTERNATIONAL AS

NOTEOPPLYSNINGER - SELSKAP - alle poster oppgitt i hele tall

Note

Antall aksjer og aksjeeiere

<u>Aksjeklasse</u>	<u>Ant. aksjer</u>	<u>Pålydende</u>	<u>Bokført verdi</u>
Ordinære aksjer	30.00	1000.00	30000.00

<u>Aksjeeiere - fritekst</u>	<u>Antall</u>	<u>Eierandel</u>	<u>Aksjeklasse</u>
Bjarne Højer Steinlein	30.00	100.00%	Ordinære aksjer

<u>Sum</u>	<u>Sum antall</u>	<u>Sum eierandel</u>
	30.00	100.00%

Note

Ytelser til ledende personer

Er det gitt ytelser til ledende person: Nei

Ytelser til daglig leder

<u>Ytelser</u>	<u>Lønn</u>	<u>Pensj.forpl.</u>	<u>Andre godtgj.</u>
----------------	-------------	---------------------	----------------------

Note

Antall årsverk i regnskapsåret

Virksomheten har hatt følgende antall årsverk:
0.00

Note

Lån og sikkerhetsstillelse til ledende personer og aksjeeiere

<u>Lån</u>	<u>Daglig leder</u>	<u>Styreleder</u>	<u>Andre nærstående</u>
	243580.00		



**Årsregnskap 2020
for
Wsgs International AS**

Organisasjonsnr. 919002204

Utarbeidet av:

Vekstra Os Regnskap AS
Autorisert regnskapsførerselskap
Søstergata 9
2550 OS I ØSTERDALEN



Organisasjonsnr. 998355362



Wsgs International AS

Resultatregnskap

	Note	2020	2019
DRIFTSINNEKTER OG DRIFTSKOSTNADER			
Driftsinntekter			
Salgsinntekt		1 854 416	2 436 225
Sum driftsinntekter		1 854 416	2 436 225
Driftskostnader			
Lønnskostnad	1	231 267	285 817
Avskrivning på varige driftsmidler	2	2 120	0
Annen driftskostnad		1 117 243	1 260 049
Sum driftskostnader		1 350 630	1 545 866
DRIFTSRESULTAT		503 786	890 359
FINANSINNEKTER OG FINANSKOSTNADER			
Finansinntekter			
Annen renteinntekt		112	13
Annen finansinntekt	3	44 193	67 972
Sum finansinntekter		44 305	67 985
Finanskostnader			
Annen rentekostnad		1 016	22 659
Annen finanskostnad		8 079	9 334
Sum finanskostnader		9 096	31 993
NETTO FINANSPOSTER		35 209	35 992
ORDINÆRT RES. FØR SKATTEKOSTNAD		538 995	926 350
Skattekostnad på ordinært resultat	4	120 919	210 769
ORDINÆRT RESULTAT		418 076	715 582
ÅRSRESULTAT		418 076	715 582
OVERF. OG DISPONERINGER			
Avsatt til ordinært utbytte		200 000	250 000
Overføringer annen egenkapital	6	218 076	54 533
Fremføring av udekket tap	6	0	411 049
SUM OVERF. OG DISP.		418 076	715 582



Wsgs International AS

Balanse pr. 31.12.2020

	Note	31.12.2020	31.12.2019
EIENDELER			
ANLEGGSMIDLER			
Varige driftsmidler			
Driftsløsøre, inventar, verktøy, kontorm.	2	13 141	0
Sum varige driftsmidler		13 141	0
SUM ANLEGGSMIDLER		13 141	0
OMLØPSMIDLER			
Fordringer			
Kundefordringer		62 927	163 066
Andre kortsiktige fordringer	5	255 712	170 656
Sum fordringer		318 639	333 722
Bankinnskudd, kontanter o.l.		297 991	268 542
SUM OMLØPSMIDLER		616 630	602 263
SUM EIENDELER		629 771	602 263
EGENKAPITAL OG GJELD			
EGENKAPITAL			
Innskutt egenkapital			
Selskapskapital		30 000	30 000
Sum innskutt egenkapital		30 000	30 000
Opptjent egenkapital			
Annen egenkapital	6,7	272 609	54 533
Sum opptjent egenkapital		272 609	54 533
SUM EGENKAPITAL		302 609	84 533
GJELD			
LANGSIKTIG GJELD			
Avsetning for forpliktelser			
Utsatt skatt	4	540	717
Sum avsetning for forpliktelser		540	717
SUM LANGSIKTIG GJELD		540	717
KORTSIKTIG GJELD			
Leverandørgjeld		5 526	50 671
Betalbar skatt	4	121 096	121 194
Skyldig offentlige avgifter		0	95 149
Utbytte		200 000	250 000
SUM KORTSIKTIG GJELD		326 622	517 014
SUM GJELD		327 162	517 731
SUM EGENKAPITAL OG GJELD		629 771	602 263

Oslo, 20.08.2021

Bjarne Steinlein
Styrets lederStein Helge Tennebø
Styremedlem



Wsgs International AS

Noter 2020

Regnskapsprinsipper:

Årsregnskapet er satt opp i samsvar med regnskapsloven og god regnskapsskikk for små foretak.

Omløpsmidler og kortsiktig gjeld

Omløpsmidler og kortsiktig gjeld omfatter normalt poster som forfaller til betaling innen ett år etter siste dag i regnskapsåret, samt poster som knytter seg til varekretsløpet.

Inntektsføring

Inntektsføring ved salg av varer skjer på leveringstidspunktet. Tjenester inntektsføres i takt med utførelsen. Andelen av salgsinntekter som knytter seg til fremtidige serviceytelser, balanseføres som uopptjent inntekt ved salget og inntektsføres deretter i takt med levering av ytelsene.

Fordringer

Kundefordringer føres opp i balansen til pålydende etter fradrag for avsetning til påregnelig tap. Avsetning til påregnelig tap gjøres på grunnlag av en individuell vurdering av de enkelte fordringene. I tillegg gjøres det for øvrige kundefordringer en uspesifisert avsetning for å dekke antatt tap.

Andre fordringer er også gjenstand for en tilsvarende vurdering.

Skatt

Skattekostnaden i resultatregnskapet omfatter periodens betalbare skatt som blir utlignet og forfaller til betaling i neste regnskapsår i tillegg til endring i utsatt skatt. Utsatt skatt er beregnet med skattesatsen ved utgangen av regnskapsåret (22 %) på grunnlag av skattereduserende og skatteøkende midlertidige forskjeller som eksisterer mellom regnskapsmessige og skattemessige verdier. I beregningen er det også medtatt skattemessig framførbart underskudd ved regnskapsårets utgang. Skatteøkende og skattereduserende midlertidige forskjeller som reverserer eller kan reversere i samme periode er utlignet og nettoført.



Wsgs International AS

Noter 2020

Note 1 - Lønnskostnad

Selskapet har hatt 1 årsverk i regnskapsåret. Siden begge ansatte bor og jobber i utlandet, er det ikke krav om å ha pensjonsavtale. Det er ikke utbetalt godtgjørelse til styret.

	I år	I fjor
Lønn	216 051	270 000
Arbeidsgiveravgift	785	6 203
Andre lønnsrelaterte ytelser	14 431	9 614
Totalt	231 267	285 817

Note 2 - Avskrivning på varige driftsmidler

	Driftsløsøre, inventar, verktøy, kontorm.
Anskaffelseskost pr. 1/1	0
+ Tilgang	15 261
- Avgang	0
Anskaffelseskost pr. 31/12	15 261
Akk. av/nedskr. pr 1/1	0
+ Ordinære avskrivninger	2 120
+ Avskr. på oppskrivning	0
- Tilbakeført avskrivning	0
+ Ekstraord nedskrivninger	0
Akk. av/nedskr. pr. 31/12	2 120
Balanseført verdi pr 31/12	13 141
Prosentstatts for ord.avskr	33-33

Note 3 - Annen finansinntekt

Siden et flertall knder er utenlandske, oppstår det en del valutagevinst.



Wsgs International AS

Noter 2020

Note 4 - Skattekostnad

Spesifikasjon av årets skattegrunnlag:

Resultat før skattekostnader	538 995
+ Permanente og andre forskjeller	10 640
+ Endring i midlertidige forskjeller	803
= Inntekt	550 438

Spesifikasjon av årets skattekostnad:

Beregnet skatt av årets resultat	121 096
= Sum betalbar skatt	121 096
+/- Endring i utsatt skatt (regnskapsført)	-177
+/- Endring i utsatt skattefordel (regnskapsført)	0
= Ordinær skattekostnad	120 919
Skattesats i inntektsåret	22

Betalbar skatt i balansen består av

Sum betalbar skatt	121 096
- Refusjon av skatt tiltakspakke 2020	0
= Betalbar skatt i balansen	121 096

Utsatt skatt/utsatt skattefordel

	2020	2019
+ Driftsmidler inkl. goodwill	2 458	0
+ Utestående fordringer	0	3 261
= Grunnlag utsatt skatt	2 458	3 261
Utsatt skatt	540	717

Note 5 - Andre kortsiktige fordringer

Det er rapportert 286.564 som aksjonærlån. Det inneholder kr 243 580 som er uttak pluss 15% kildeskatt.

Note 6 - Selskapets kapital

Noter for Wsgs International AS

Organisasjonsnr. 919002204



Wsgs International AS

Noter 2020

	Aksjekapital / selskapskapital	Annen egenkapital	Sum egenkapital
Pr 1.1.	30 000	54 533	84 533
+Fra årets resultat		418 076	418 076
-Avsatt utbytte		-200 000	-200 000
Pr 31.12.	30 000	272 609	302 609

Selskapet har 30 aksjer hver pålydende kr 1 000, samlet aksjekapital utgjør kr 30 000. Selskapet har kun en aksjeklasse.

Aksjonærens navn	Antall aksjer
Bjarne Steinlein, 100%	30


Note 7 - Koronavirusutbruddet


De økonomiske konsekvensene av koronavirusutbruddet ble store for mange selskaper. Per i dag er det ingen som kjenner det endelige bildet.

WHO erklærte koronavirusutbruddet som en global folkehelsekrise 30. januar 2020 og som en global pandemi 11. mars 2020. Den norske regjeringen fulgte opp med omfattende krisetiltak 12. mars 2020. Tiltak som i praksis stengte ned store deler av Norge. Hvilke økonomiske konsekvenser dette til slutt vil få, vil avhenge av hvor lenge denne unntakstilstanden vil vare.

Ledelsen i WSGS International AS vurderer at det var utfordringer knyttet til selskapets drift. Virksomheten gikk likevel bra, tilnærmet normalt.



 Legally signed by
Bjarné Højer Steinlein
13.08.2021

 Legally signed by
Stein Helge Tennebo
16.08.2021

**Årsregnskap 2020
for
Wsgs International AS**

Organisasjonsnr. 919002204

Utarbeidet av:

Vekstra Os Regnskap AS
Autorisert regnskapsførerselskap
Søstergata 9
2550 OS I ØSTERDALEN
Organisasjonsnr. 998355362



Wsgs International AS

Legally signed by
Bjarne Højer Steinlein
13.08.2021

Legally signed by
Stein Helge Tennebo
16.08.2021

Resultatregnskap

	Note	2020	2019
DRIFTSINNEKTER OG DRIFTSKOSTNADER			
Driftsinntekter			
Salgsinntekt		1 854 416	2 436 225
Sum driftsinntekter		1 854 416	2 436 225
Driftskostnader			
Lønnskostnad	1	231 267	285 817
Avskrivning på varige driftsmidler	2	2 120	0
Annen driftskostnad		1 117 243	1 260 049
Sum driftskostnader		1 350 630	1 545 866
DRIFTSRESULTAT		503 786	890 359
FINANSINNEKTER OG FINANSKOSTNADER			
Finansinntekter			
Annen renteinntekt		112	13
Annen finansinntekt	3	44 193	67 972
Sum finansinntekter		44 305	67 985
Finanskostnader			
Annen rentekostnad		1 016	22 659
Annen finanskostnad		8 079	9 334
Sum finanskostnader		9 096	31 993
NETTO FINANSPOSTER		35 209	35 992
ORDINÆRT RES. FØR SKATTEKOSTNAD		538 995	926 350
Skattekostnad på ordinært resultat	4	120 919	210 769
ORDINÆRT RESULTAT		418 076	715 582
ÅRSRESULTAT		418 076	715 582
OVERF. OG DISPONERINGER			
Avsatt til ordinært utbytte		200 000	250 000
Overføringer annen egenkapital	6	218 076	54 533
Fremføring av udekket tap	6	0	411 049
SUM OVERF. OG DISP.		418 076	715 582

Årsregnskap for Wsgs International AS

Organisasjonsnr. 919002204



Wsgs International AS

Legally signed by
Bjarne Højer Steinlein
13.08.2021

Legally signed by
Stein Helge Tennebø
16.08.2021

Balanse pr. 31.12.2020

	Note	31.12.2020	31.12.2019
EIENDELER			
ANLEGGSMIDLER			
Varige driftsmidler			
Driftsløsøre, inventar, verktøy, kontorm.	2	13 141	0
Sum varige driftsmidler		13 141	0
SUM ANLEGGSMIDLER		13 141	0
OMLØPSMIDLER			
Fordringer			
Kundefordringer		62 927	163 066
Andre kortsiktige fordringer	5	255 712	170 656
Sum fordringer		318 639	333 722
Bankinnskudd, kontanter o.l.		297 991	268 542
SUM OMLØPSMIDLER		616 630	602 263
SUM EIENDELER		629 771	602 263
 EGENKAPITAL OG GJELD			
EGENKAPITAL			
Innskutt egenkapital			
Selskapskapital		30 000	30 000
Sum innskutt egenkapital		30 000	30 000
Opptjent egenkapital			
Annen egenkapital	6,7	272 609	54 533
Sum opptjent egenkapital		272 609	54 533
SUM EGENKAPITAL		302 609	84 533
GJELD			
LANGSIKTIG GJELD			
Avsetning for forpliktelser			
Utsatt skatt	4	540	717
Sum avsetning for forpliktelser		540	717
SUM LANGSIKTIG GJELD		540	717
KORTSIKTIG GJELD			
Leverandørgjeld		5 526	50 671
Betalbar skatt	4	121 096	121 194
Skyldig offentlige avgifter		0	95 149
Utbytte		200 000	250 000
SUM KORTSIKTIG GJELD		326 622	517 014
SUM GJELD		327 162	517 731
SUM EGENKAPITAL OG GJELD		629 771	602 263


Oslo, 20.08.2021

Bjarne Steinlein
Styrets leder

Stein Helge Tennebø
Styremedlem



Wsgs International AS



Noter 2020

Regnskapsprinsipper:

Årsregnskapet er satt opp i samsvar med regnskapsloven og god regnskapsskikk for små foretak.

Omløpsmidler og kortsiktig gjeld

Omløpsmidler og kortsiktig gjeld omfatter normalt poster som forfaller til betaling innen ett år etter siste dag i regnskapsåret, samt poster som knytter seg til varekretsløpet.

Inntektsføring

Inntektsføring ved salg av varer skjer på leveringstidspunktet. Tjenester inntektsføres i takt med utførelsen. Andelen av salgsinntekter som knytter seg til fremtidige serviceytelser, balanseføres som uopptjent inntekt ved salget og inntektsføres deretter i takt med levering av ytelsene.

Fordringer

Kundefordringer føres opp i balansen til pålydende etter fradrag for avsetning til påregnelig tap. Avsetning til påregnelig tap gjøres på grunnlag av en individuell vurdering av de enkelte fordringene. I tillegg gjøres det for øvrige kundefordringer en uspesifisert avsetning for å dekke antatt tap.

Andre fordringer er også gjenstand for en tilsvarende vurdering.

Skatt

Skattekostnaden i resultatregnskapet omfatter periodens betalbare skatt som blir utlignet og forfaller til betaling i neste regnskapsår i tillegg til endring i utsatt skatt. Utsatt skatt er beregnet med skattesatsen ved utgangen av regnskapsåret (22 %) på grunnlag av skattereduserende og skatteøkende midlertidige forskjeller som eksisterer mellom regnskapsmessige og skattemessige verdier. I beregningen er det også medtatt skattemessig framførbart underskudd ved regnskapsårets utgang. Skatteøkende og skattereduserende midlertidige forskjeller som reverserer eller kan reversere i samme periode er utlignet og nettoført.



Wsgs International AS

Legally signed by
Bjarme Højer Steinlein
13.08.2021

Legally signed by
Stein Helge Tennebo
16.08.2021

Noter 2020

Note 1 - Lønnskostnad

Selskapet har hatt 1 årsverk i regnskapsåret. Siden begge ansatte bor og jobber i utlandet, er det ikke krav om å ha pensjonsavtale. Det er ikke utbetalt godtgjørelse til styret.

	I år	I fjor
Lønn	216 051	270 000
Arbeidsgiveravgift	785	6 203
Andre lønnsrelaterte ytelser	14 431	9 614
Totalt	231 267	285 817

Note 2 - Avskrivning på varige driftsmidler

	Driftsløsøre, inventar, verktøy, kontorm.
Anskaffelseskost pr. 1/1	0
+ Tilgang	15 261
- Avgang	0
Anskaffelseskost pr. 31/12	15 261
Akk. av/nedskr. pr 1/1	0
+ Ordinære avskrivninger	2 120
+ Avskr. på oppskrivning	0
- Tilbakeført avskrivning	0
+ Ekstraord nedskrivninger	0
Akk. av/nedskr. pr. 31/12	2 120
Balanseført verdi pr 31/12	13 141
Prosentsats for ord.avskr	33-33

Note 3 - Annen finansinntekt

Siden et flertall knder er utenlandske, oppstår det en del valutagevinst.



Wsgs International AS

Legally signed by
Bjarte Højer Steinlein
13.08.2021

Legally signed by
Stein Helge Tenneba
16.08.2021

Noter 2020

Note 4 - Skattekostnad

Spesifikasjon av årets skattegrunnlag:

Resultat før skattekostnader	538 995
+ Permanente og andre forskjeller	10 640
+ Endring i midlertidige forskjeller	803
= Inntekt	550 438

Spesifikasjon av årets skattekostnad:

Beregnet skatt av årets resultat	121 096
= Sum betalbar skatt	121 096
+/- Endring i utsatt skatt (regnskapsført)	-177
+/- Endring i utsatt skattefordel (regnskapsført)	0
= Ordinær skattekostnad	120 919
Skattesats i inntektsåret	22

Betalbar skatt i balansen består av

Sum betalbar skatt	121 096
- Refusjon av skatt tiltakspakke 2020	0
= Betalbar skatt i balansen	121 096

Utsatt skatt/utsatt skattefordel

	2020	2019
+ Driftsmidler inkl. goodwill	2 458	0
+ Utestående fordringer	0	3 261
= Grunnlag utsatt skatt	2 458	3 261
Utsatt skatt	540	717

Note 5 - Andre kortsiktige fordringer

Det er rapportert 286.564 som aksjonærlån. Det inneholder kr 243 580 som er uttak pluss 15% kildeskatt.



Wsgs International AS

Legally signed by
Bjarne Højer Steinlein
13.08.2021

Legally signed by
Stein Helge Tennebo
16.08.2021

Noter 2020

Note 6 - Selskapets kapital

	Aksjekapital / selskapskapital	Annen egenkapital	Sum egenkapital
Pr 1.1.	30 000	54 533	84 533
+Fra årets resultat		418 076	418 076
-Avsatt utbytte		-200 000	-200 000
Pr 31.12.	30 000	272 609	302 609

Selskapet har 30 aksjer hver pålydende kr 1 000, samlet aksjekapital utgjør kr 30 000. Selskapet har kun en aksjeklasse.

Aksjonærens navn	Antall aksjer
Bjarne Steinlein, 100%	30

Note 7 - Koronavirusutbruddet

De økonomiske konsekvensene av koronavirusutbruddet ble store for mange selskaper. Per i dag er det ingen som kjenner det endelige bildet.

WHO erklærte koronavirusutbruddet som en global folkehelsekrise 30. januar 2020 og som en global pandemi 11. mars 2020. Den norske regjeringen fulgte opp med omfattende krisetiltak 12. mars 2020. Tiltak som i praksis stengte ned store deler av Norge. Hvilke økonomiske konsekvenser dette til slutt vil få, vil avhenge av hvor lenge denne unntakstilstanden vil vare.

Ledelsen i WSGS International AS vurderer at det var utfordringer knyttet til selskapets drift. Virksomheten gikk likevel bra, tilnærmet normalt.