



ÅRSREGNSKAPET FOR REGNSKAPSÅRET 2024 - GENERELL INFORMASJON

Enheten

Organisasjonsnummer: 825 379 622
Organisasjonsform: Aksjeselskap
Foretaksnavn: TUNHOP AS
Forretningsadresse: Øygaardveien 13A
1357 BEKKESTUA

Regnskapsår

Årsregnskapets periode: 01.01.2024 - 31.12.2024

Konsern

Morselskap i konsern: Nei

Regnskapsregler

Regler for små foretak benyttet: Ja
Benyttet ved utarbeidelsen av årsregnskapet til selskapet: Regnskapslovens alminnelige regler

Årsregnskapet fastsatt av kompetent organ

Bekreftet av representant for selskapet: Arve Tundal Hougsnæs
Dato for fastsettelse av årsregnskapet: 10.07.2025

Grunnlag for avgivelse

År 2024: Årsregnskapet er elektronisk innlevert
År 2023: Tall er hentet fra elektronisk innlevert årsregnskap fra 2024

Det er ikke krav til at årsregnskapet m.v. som sendes til Regnskapsregisteret er undertegnet. Kontrollen på at dette er utført ligger hos revisor/enhetens øverste organ. Sikkerheten ivaretas ved at innsender har rolle/rettighet for innsending av årsregnskapet via Altinn, og ved at det bekreftes at årsregnskapet er fastsatt av kompetent organ.

Brønnøysundregistrene, 29.07.2025



Resultatregnskap

Beløp i: NOK	Note	2024	2023
RESULTATREGNSKAP			
Kostnader			
Annen driftskostnad	1	2 890	11 388
Sum kostnader		2 890	11 388
Driftsresultat		-2 890	-11 388
Finansinntekter og finanskostnader			
Annen renteinntekt		33	
Annen finansinntekt		10 000	57 681
Verdiøkning markedsbaserte omløpsmidler	2	4 118 177	
Sum finansinntekter		4 128 210	57 681
Verdireduksjon markedsbaserte omløpsmidler	2		311 244
Annen finanskostnad	3	2 777 033	220 390
Sum finanskostnader		2 777 033	531 634
Netto finans		1 351 177	-473 954
Resultat før skattekostnad		1 348 288	-485 342
Skattekostnad på resultat	4		
Årsresultat	5	1 348 288	-485 342
Årsresultat etter minoritetsinteresser		1 348 288	-485 342
Totalresultat		1 348 288	-485 342
Overføringer og disponeringer			
Avsatt til annen egenkapital		1 348 288	-485 342
Sum overføringer og disponeringer		1 348 288	-485 342



Balanse

Beløp i: NOK	Note	2024	2023
BALANSE - EIENDELER			
Anleggsmidler			
Immaterielle eiendeler			
Utsatt skattefordel	4		
Sum anleggsmidler		0	0
Omløpsmidler			
Varer			
Fordringer			
Andre kortsiktige fordringer	6	13 761	6 460
Sum fordringer		13 761	6 460
Investeringer			
Markedsbaserte aksjer	2	4 195 200	2 826 241
Sum investeringer		4 195 200	2 826 241
Bankinnskudd, kontanter og lignende			
Bankinnskudd, kontanter o.l.	6	6 323	5 119
Sum bankinnskudd, kontanter og lignende		6 323	5 119
Sum omløpsmidler		4 215 284	2 837 819
SUM EIENDELER		4 215 284	2 837 819
BALANSE - EGENKAPITAL OG GJELD			
Egenkapital			
Innskutt egenkapital			
Aksjekapital	7	30 000	30 000
Sum innskutt egenkapital		30 000	30 000
Opptjent egenkapital			
Annen egenkapital		3 183 528	1 835 241



Balanse

Beløp i: NOK	Note	2024	2023
Sum opptjent egenkapital		3 183 528	1 835 241
Sum egenkapital	5	3 213 528	1 865 241
Gjeld			
Langsiktig gjeld			
Utsatt skatt	4		
Annen langsiktig gjeld			
Sum langsiktig gjeld		0	0
Kortsiktig gjeld			
Betalbar skatt	4		
Annen kortsiktig gjeld	3	1 001 756	972 578
Sum kortsiktig gjeld		1 001 756	972 578
Sum gjeld		1 001 756	972 578
SUM EGENKAPITAL OG GJELD		4 215 284	2 837 819



Brønnøysundregistrene

ÅRSREGNSKAP FOR REGNSKAPSÅRET 2024 - GENERELL INFORMASJON

Journalnummer: 2025 712482

Enheten

Organisasjonsnummer: 825 379 622
Organisasjonsform: Aksjeselskap
Foretaksnavn: TUNHOP AS
Forretningsadresse: Øygaardveien 13A
1357 BEKKESTUA

Regnskapsår

Årsregnskapets periode: 01.01.2024 - 31.12.2024

Konsern

Morselskap i konsern: Nei

Regnskapsregler

Regler for små foretak benyttet: Ja
Benyttet ved utarbeidelsen av
årsregnskapet til selskapet: Regnskapslovens alminnelige regler

Årsregnskapet fastsatt av kompetent organ

Bekreftet av representant for selskapet: Arve Tundal Hougsnæs
Dato for fastsettelse av årsregnskapet: 10.07.2025

Revisjon

Selskapet har besluttet at årsregnskapet
ikke skal revideres: Ja

Grunnlag for avgivelse

År 2024: Årsregnskap er elektronisk innlevert.
År 2023: Tall er hentet fra elektronisk innlevert årsregnskap fra 2024.

Det er ikke krav til at årsregnskapet m.v. som sendes til Regnskapsregisteret er undertegnet. Kontrollen på at dette er utført ligger hos revisor/enhetens øverste organ. Sikkerheten ivaretas ved at innsender har rolle/rettighet for innsending av årsregnskapet via Altinn, og ved at det bekreftes at årsregnskapet er fastsatt av kompetent organ.

Brønnøysundregistrene, 28.07.2025



Organisasjonsnr: 825 379 622
TUNHOP AS

RESULTATREGNSKAP

Beløp i: NOK	Note	2024	2023
RESULTATREGNSKAP			
Kostnader			
Annen driftskostnad	1	2 890	11 388
Sum kostnader		2 890	11 388
Driftsresultat		-2 890	-11 388
Finansinntekter og finanskostnader			
Annen renteinntekt		33	
Annen finansinntekt		10 000	57 681
Verdiøkning markedsbaserte omløpsmidler	2	4 118 177	
Sum finansinntekter		4 128 210	57 681
Verdireduksjon markedsbaserte omløpsmidler	2		311 244
Annen finanskostnad	3	2 777 033	220 390
Sum finanskostnader		2 777 033	531 634
Netto finans		1 351 177	-473 954
Resultat før skattekostnad		1 348 288	-485 342
Skattekostnad på resultat	4		
Årsresultat	5	1 348 288	-485 342
Årsresultat etter minoritetsinteresser		1 348 288	-485 342
Totalresultat		1 348 288	-485 342
Overføringer og disponeringer			
Avsatt til annen egenkapital		1 348 288	-485 342
Sum overføringer og disponeringer		1 348 288	-485 342



Organisasjonsnr: 825 379 622
TUNHOP AS

BALANSE

Beløp i: NOK	Note	2024	2023
BALANSE - EIENDELER			
Anleggsmidler			
Immaterielle eiendeler			
Utsatt skattefordel	4		
Sum anleggsmidler		0	0
Omløpsmidler			
Varer			
Fordringer			
Andre kortsiktige fordringer	6	13 761	6 460
Sum fordringer		13 761	6 460
Investeringer			
Markedsbaserte aksjer	2	4 195 200	2 826 241
Sum investeringer		4 195 200	2 826 241
Bankinnskudd, kontanter og lignende			
Bankinnskudd, kontanter o. l.	6	6 323	5 119
Sum bankinnskudd, kontanter og lignende		6 323	5 119
Sum omløpsmidler		4 215 284	2 837 819
SUM EIENDELER		4 215 284	2 837 819
BALANSE - EGENKAPITAL OG GJELD			
Egenkapital			
Innskutt egenkapital			
Aksjekapital	7	30 000	30 000
Sum innskutt egenkapital		30 000	30 000
Opptjent egenkapital			
Annen egenkapital		3 183 528	1 835 241
Sum opptjent egenkapital		3 183 528	1 835 241
Sum egenkapital	5	3 213 528	1 865 241
Gjeld			
Langsiktig gjeld			
Utsatt skatt	4		
Annen langsiktig gjeld			



Sum langsiktig gjeld		0	0
Kortsiktig gjeld			
Betalbar skatt	4		
Annen kortsiktig gjeld	3	1 001 756	972 578
Sum kortsiktig gjeld		1 001 756	972 578
Sum gjeld		1 001 756	972 578
SUM EGENKAPITAL OG GJELD		4 215 284	2 837 819



Organisasjonsnr: 825 379 622
TUNHOP AS

NOTEOPPLYSNINGER - SELSKAP - alle poster oppgitt i hele tall

Note

Antall årsverk i regnskapsåret
0.00

Sum Beløp

Balanseført verdi 31.12. Varige driftsmidler Immaterielle eiend.

Konsernregnskap

Morselskapet sitt navn

Forretningskontor for morselskapet

Begrunnelse for at datterselskap er utelatt fra konsolideringen

Samlet beløp - tilknyttet selskap Årets Fjorårets

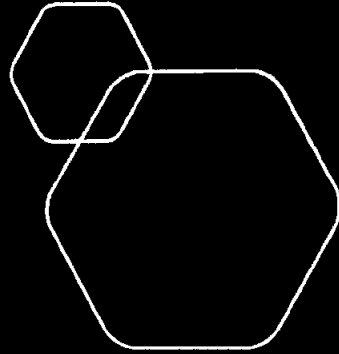
Samlet beløp - foretak i samme konsern Årets Fjorårets

Samlet beløp - foretak i samme konsern Årets Fjorårets

Samlet beløp - felles kontrollert virksomhet Årets Fjorårets

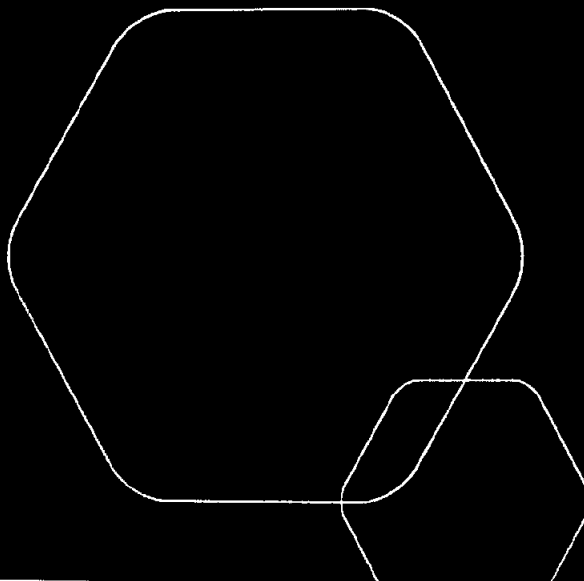
Pantstillelse Beløp

Beholdning av egne aksjer Antall Pålydende Andel av aksjek.



Årsregnskap 2024
TUNHOP AS

Resultatregnskap
Balanse
Noter til regnskapet



Org.nr.: 825 379 622



RESULTATREGNSKAP

TUNHOP AS

DRIFTSINNEKTER OG DRIFTSKOSTNADER	Note	2024	2023
Annen driftskostnad	1	2 890	11 388
Sum driftskostnader		2 890	11 388
Driftsresultat		-2 890	-11 388
FINANSINNEKTER OG FINANSKOSTNADER			
Annen renteinntekt		33	0
Annen finansinntekt		10 000	57 681
Verdøkning markedsbaserte omløpsmidler	2	4 118 177	0
Verdireduksjon markedsbaserte omløpsmidler	2	0	311 244
Annen finanskostnad	3	2 777 033	220 390
Resultat av finansposter		1 351 177	-473 954
Resultat før skattekostnad		1 348 288	-485 342
Årsresultat	5	1 348 288	-485 342
OVERFØRINGER			
Avsatt til annen egenkapital		1 348 288	-485 342
Sum overføringer		1 348 288	-485 342



BALANSE

TUNHOP AS

EIENDELER	Note	2024	2023
OMLØPSMIDLER			
FORDRINGER			
Andre kortsiktige fordringer	6	13 761	6 460
Sum fordringer		13 761	6 460
INVESTERINGER			
Markedsbaserte aksjer	2	4 195 200	2 826 241
Sum investeringer		4 195 200	2 826 241
Bankinnskudd, kontanter o.l.	6	6 323	5 119
Sum omløpsmidler		4 215 284	2 837 819
Sum eiendeler		4 215 284	2 837 819

TUNHOP AS

SIDE 3

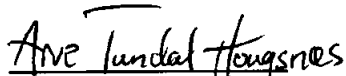


BALANSE

TUNHOP AS

EGENKAPITAL OG GJELD	Note	2024	2023
EGENKAPITAL			
INNSKUTT EGENKAPITAL			
Aksjekapital	7	30 000	30 000
Sum innskutt egenkapital		30 000	30 000
OPPTJENT EGENKAPITAL			
Annen egenkapital		3 183 528	1 835 241
Sum opptjent egenkapital		3 183 528	1 835 241
Sum egenkapital	5	3 213 528	1 865 241
GJELD			
KORTSIKTIG GJELD			
Annen kortsiktig gjeld	3	1 001 756	972 578
Sum kortsiktig gjeld		1 001 756	972 578
Sum gjeld		1 001 756	972 578
Sum egenkapital og gjeld		4 215 284	2 837 819

30.06.2025
Styret i TUNHOP AS


Arve Tundal Hougsnæs
styreleder/daglig leder


Ulf Håkon Tundal
styremedlem

**Regnskapsprinsipper:**

Selskapet ble stiftet i 2020. Årsregnskapet er satt opp i samsvar med regnskapsloven og god regnskapsskikk for små foretak.

Omløpsmidler og kortsiktig gjeld

Omløpsmidler og kortsiktig gjeld omfatter normalt poster som forfaller til betaling innen ett år etter siste dag i regnskapsåret, samt poster som knytter seg til varekretsløpet. Omløpsmidler vurderes til laveste verdi av anskaffelseskost og antatt virkelig verdi (Laveste verdis prinsipp).

Anleggsmidler og langsiktig gjeld

Anleggsmidler omfatter eiendeler bestemt til varig eie og bruk for virksomheten. Anleggsmidler er vurdert til anskaffelseskost. Varige driftsmidler føres opp i balansen og avskrives lineært over driftsmidlets forventede økonomiske levetid. Levetid fremkommer av de avskrivningssatsene som er angitt i noteopplysningene. Varige driftsmidler nedskrives til virkelig verdi ved verdifall som forventes ikke å være av forbigående art. Nedskrivninger blir reversert når grunnlaget for nedskrivningen ikke lenger finnes å være til stede. Langsiktig gjeld er gjeld som ikke faller inn under definisjonen av kortsiktig gjeld.

Aksjer og andeler i tilknyttet selskap og datterselskap

Investeringer i tilknyttet selskap er vurdert etter kostmetoden.

Aksjer i andre selskaper (omløpsaksjer)

Aksjer som inngår i en handelsportefølje vurderes til virkelig verdi på balansedagen. Andre omløpsaksjer vurderes til det laveste av gjennomsnittlig anskaffelseskost og virkelig verdi på balansedagen.

Valuta

Pengeposter i utenlandsk valuta vurderes etter børskursen på valutaen etter kursnoteringen på den siste dagen i regnskapsåret.

Fordringer

Kundefordringer, og andre fordringer, føres opp i balansen til pålydende etter fradrag for avsetning til påregnelig tap. Avsetning til påregnelig tap gjøres på grunnlag av en individuell vurdering av de enkelte fordringene. I tillegg gjøres det for øvrige kundefordringer en uspesifisert avsetning for å dekke antatt tap.

Skatt

Skattekostnaden i resultatregnskapet omfatter periodens betalbare skatt som blir utlignet og forfaller til betaling i neste regnskapsår i tillegg til endring i utsatt skatt. Utsatt skatt er beregnet med skattesatsen ved utgangen av regnskapsåret (22 %) på grunnlag av skattereduserende og skatteøkende midlertidige forskjeller som eksisterer mellom regnskapsmessige og skattemessige verdier. I beregningen er det også medtatt skattemessig framførbart underskudd ved regnskapsårets utgang. Skatteøkende og skattereduserende midlertidige forskjeller som reverserer eller kan reversere i samme periode er utlignet og nettoført. Eventuell utsatt skatt på merverdier i forbindelse med oppkjøp av datterselskap blir ikke utlignet.



Note 1 - Ytelser til ledende personer og revisor

Selskapet har ikke hatt ansatte ei heller utbetalt styrehonorar i løpet av året. Selskapet har fravalgt revisjon.

Pensjonsforpliktelser

Selskapet er ikke pliktig til å ha tjenstepensjonsordning etter lov om obligatorisk tjenstepensjon.

Note 2 - Aksjer

Omløpsmidler	2024	2023
Sum Markedsbaserte aksjer	2 463 155	2 826 241
Årets verdiendring	4 118 177	-311 244

Markedsbaserte aksjer er vurdert til markedsverdi. Unoterte aksjer vurderes til kostpris og nedskrives dersom virkelig verdi anses lavere.

Note 3 - Annen kortsiktig gjeld

I år

Gjeld til aksjonærer
Lån fra FHV15 AS 324 192,53
Lån fra Mocas AS 324 192,53
Lån fra MA4E AS 324 192,53
Totalt 972 577,59

Selskapet har ikke stilt sikkerhet/pant for lån gitt av aksjonærer.
Det er beregnet og bokført renter 28 327,59



Note 4 Skatt

Årets skattekostnad	2024	2023
Resultatført skatt på ordinært resultat:		
Betalbar skatt	0	0
Endring i utsatt skattefordel	0	0
Skattekostnad ordinært resultat	0	0
Skattepliktig inntekt:		
Resultat før skatt	1 348 288	-485 342
Permanente forskjeller	-1 380 022	447 321
Skattepliktig inntekt	-31 735	-38 021
Betalbar skatt i balansen:		
Betalbar skatt på årets resultat	0	0
Sum betalbar skatt i balansen	0	0

Skatteeffekten av midlertidige forskjeller og underskudd til fremføring som har gitt opphav til utsatt skatt og utsatte skattefordeler, spesifisert på typer av midlertidige forskjeller

	2024	2023	Endring
Akkumulert fremførbart underskudd	-125 169	-93 435	31 735
Inngår ikke i beregningen av utsatt skatt	125 169	93 435	-31 735
Utsatt skattefordel (22 %)	0	0	0

I henhold til God regnskapsskikk for små foretak balanseføres ikke utsatt skattefordel.

Note 5 Egenkapital

	Aksjekapital	Overkurs egenkapital	Annen innskutt egenkapital	Annen egenkapital	Sum egenkapital
Pr. 31.12.2023	30 000	0	0	1 835 241	1 865 241
Årets resultat				1 348 288	1 348 288
Pr 31.12.2024	30 000	0	0	3 183 529	3 213 529

Note 6 - Bankinnskudd, kontanter o.l.

Skattetrekkinnskudd utgjør pr 31.12. i år kr 0 og utgjorde pr 31.12. i fjor kr 0.

Kontantbeholdning per 31.12.2024

Saldo Aksjehandelskonto Nordet: 13 761

Saldo Bank BNBANK konto 9230 22 71374: 6 323



Note 7 - Selskapskapital

Selskapet har 3 000 aksjer pålydende kr 10 pr. aksje, samlet aksjekapital utgjør kr 30 000.
Selskapet har 3 aksjonærer, som alle eier mer enn 5 % av aksjene:

<u>Navn</u>	<u>Foretaksnr</u>	<u>Antall</u>	<u>Eierandel</u>
Mocas AS	925 531 383	1 000	33,33 %
MA4E AS	925 518 603	1 000	33,33 %
FHV15 AS	925 512 451	1 000	33,33 %