



## ÅRSREGNSKAPET FOR REGNSKAPSÅRET 2022 - GENERELL INFORMASJON

### Enheten

Organisasjonsnummer:	913 872 703
Organisasjonsform:	Aksjeselskap
Foretaksnavn:	LID JARNINDUSTRI AS
Forretningsadresse:	Steine 35 5600 NORHEIMSUND

### Regnskapsår

Årsregnskapets periode:	01.01.2022 - 31.12.2022
-------------------------	-------------------------

### Konsern

Morselskap i konsern:	Nei
-----------------------	-----

### Regnskapsregler

Regler for små foretak benyttet:	Nei
Benyttet ved utarbeidelsen av årsregnskapet til selskapet:	Regnskapslovens alminnelige regler

### Årsregnskapet fastsatt av kompetent organ

Bekreftet av representant for selskapet:	Revisorgruppen Hordaland AS
Dato for fastsettelse av årsregnskapet:	12.05.2023

### Grunnlag for avgivelse

År 2022: Årsregnskapet er elektronisk innlevert
År 2021: Tall er hentet fra elektronisk innlevert årsregnskap fra 2022

*Det er ikke krav til at årsregnskapet m.v. som sendes til Regnskapsregisteret er undertegnet. Kontrollen på at dette er utført ligger hos revisor/enhetens øverste organ. Sikkerheten ivaretas ved at innsender har rolle/rettighet for innsending av årsregnskapet via Altinn, og ved at det bekreftes at årsregnskapet er fastsatt av kompetent organ.*

Brønnøysundregistrene, 07.07.2024



## Resultatregnskap

Beløp i: NOK	Note	2022	2021
<b>RESULTATREKNESKAP</b>			
<b>Inntekter</b>			
Salgsinntekt	1	134 456 145	127 250 368
Annen driftsinntekt		393 725	1 498 138
<b>Sum inntekter</b>		<b>134 849 870</b>	<b>128 748 506</b>
<b>Kostnader</b>			
Endring i beholdning av varer under tilverking og ferdig tilverka varer		-10 022 300	-3 567 100
Varekostnad		56 899 279	48 881 326
Lønnskostnad	2	42 732 331	41 231 784
Avskrivning av driftsmidler og immaterielle eiendeler	3	5 465 497	4 318 522
Annen driftskostnad	2	22 436 911	19 200 259
<b>Sum kostnader</b>		<b>117 511 718</b>	<b>110 064 792</b>
<b>Driftsresultat</b>		<b>17 338 152</b>	<b>18 683 714</b>
<b>Finansinntekter og finanskostnader</b>			
Anna renteinntekt		49 660	20 542
Annen finansinntekt		386 961	224 632
<b>Sum finansinntekter</b>		<b>436 621</b>	<b>245 174</b>
Annan rentekostnad		2 246 934	1 360 459
Annen finanskostnad			1 480
<b>Sum finanskostnader</b>		<b>2 246 934</b>	<b>1 361 939</b>
<b>Netto finans</b>		<b>-1 810 313</b>	<b>-1 116 765</b>
<b>Ordinært resultat før skattekostnad</b>		<b>15 527 839</b>	<b>17 566 949</b>
Skattekostnad på resultat	4	3 426 717	3 890 307
<b>Ordinært resultat etter skattekostnad</b>		<b>12 101 122</b>	<b>13 676 642</b>
<b>Årsresultat</b>		<b>12 101 122</b>	<b>13 676 642</b>
<b>Årsresultat etter minoritetsinteresser</b>		<b>12 101 122</b>	<b>13 676 642</b>



## Resultatregnskap

<b>Beløp i: NOK</b>	<b>Note</b>	<b>2022</b>	<b>2021</b>
<b>Totalresultat</b>		<b>12 101 122</b>	<b>13 676 642</b>
<b>Overføringer og disponeringar</b>			
Ordinært utbytte		1 250 000	2 000 000
Avsatt til annen egenkapital		10 851 122	11 676 642
<b>Sum overføringer og disponeringar</b>		<b>12 101 122</b>	<b>13 676 642</b>



## Balanse

Beløp i: NOK	Note	2022	2021
<b>BALANSE - EIGEDELAR</b>			
<b>Anleggsmiddel</b>			
<b>Immaterielle egedelar</b>			
Utvikling		259 230	345 630
Utsett skattefordel	4	2 490 042	2 377 417
<b>Sum immaterielle egedelar</b>		<b>2 749 272</b>	<b>2 723 047</b>
<b>Varige driftsmiddel</b>			
Tomter, bygninger o.a. fast eiendom	3, 5	13 745 082	14 813 582
Anlegg under utførelse		230 791	112 388
Driftsløsøre, inventar o.a. utstyr	3, 5	16 543 944	11 977 600
<b>Sum varige driftsmiddel</b>		<b>30 519 817</b>	<b>26 903 570</b>
<b>Finansielle anleggsmiddel</b>			
Investeringer i aksjer og andeler		1 610	1 610
<b>Sum finansielle anleggsmiddel</b>		<b>1 610</b>	<b>1 610</b>
<b>Sum anleggsmiddel</b>		<b>33 270 699</b>	<b>29 628 227</b>
<b>Omløpsmiddel</b>			
<b>Varer</b>			
Råvarer og innkj. halvfabrikata		34 624 400	22 930 800
Varer i arbeid		11 601 500	5 420 800
Ferdigvarer		21 997 200	18 105 400
<b>Sum varer</b>	5, 6	<b>68 223 100</b>	<b>46 457 000</b>
<b>Krav</b>			
Kundefordringer	5, 7	31 799 710	18 089 020
Andre kortsiktige fordringer		1 460 526	1 083 780
<b>Sum krav</b>		<b>33 260 236</b>	<b>19 172 799</b>
<b>Bankinnskott, kontantar og liknande</b>			
Bankinnskudd, kontanter o.l.		12 743 706	37 867 651
<b>Sum bankinnskott, kontantar og liknande</b>		<b>12 743 706</b>	<b>37 867 651</b>
<b>Sum omløpsmiddel</b>		<b>114 227 042</b>	<b>103 497 450</b>



### Balanse

Beløp i: NOK	Note	2022	2021
<b>SUM EIGEDLAR</b>		<b>147 497 741</b>	<b>133 125 677</b>
<b>BALANSE - EIGENKAPITAL OG GJELD</b>			
<b>Eigenkapital</b>			
<b>Innskoten eigenkapital</b>			
Aksjekapital	8	1 000 000	1 000 000
Overkurs		10 500 000	10 500 000
<b>Sum innskoten eigenkapital</b>		<b>11 500 000</b>	<b>11 500 000</b>
<b>Opptent eigenkapital</b>			
Annen egenkapital		75 597 298	64 746 176
<b>Sum opptent eigenkapital</b>		<b>75 597 298</b>	<b>64 746 176</b>
<b>Sum eigenkapital</b>		<b>87 097 298</b>	<b>76 246 176</b>
<b>Gjeld</b>			
<b>Langsiktig gjeld</b>			
Garantigjeld		2 000 000	2 000 000
<b>Sum avsetjingar for plikter</b>		<b>2 000 000</b>	<b>2 000 000</b>
<b>Anna langsiktig gjeld</b>			
Gjeld til kredittinstitusjonar	5	31 740 871	29 967 134
Øvrig langsiktig gjeld		2 861 885	3 011 550
<b>Sum anna langsiktig gjeld</b>		<b>34 602 756</b>	<b>32 978 684</b>
<b>Sum langsiktig gjeld</b>		<b>36 602 756</b>	<b>34 978 684</b>
<b>Kortsiktig gjeld</b>			
Gjeld til kredittinstitusjoner	5	14 842	11 320
Leverandørgjeld		7 892 768	5 099 595
Betalbar skatt	4	3 539 342	3 848 672
Skyldige offentlige avgifter		5 919 164	5 733 809
Utbytte		1 250 000	2 000 000
Annen kortsiktig gjeld		5 181 572	5 207 420
<b>Sum kortsiktig gjeld</b>		<b>23 797 687</b>	<b>21 900 816</b>



## Balanse

<b>Beløp i: NOK</b>	<b>Note</b>	<b>2022</b>	<b>2021</b>
Sum gjeld		60 400 443	56 879 501
<b>SUM EIGENKAPITAL OG GJELD</b>		<b>147 497 741</b>	<b>133 125 677</b>
<b>POSTAR UTANOM BALANSEN</b>			
Pantstilingar	5	31 740 871	29 967 134



# Årsregnskap

**2022**

**LID JARNINDUSTRI AS**

Org.nr.:913 872 703



<b>Resultatregnskap</b>			
<b>LID JARNINDUSTRI AS</b>			
<b>Driftsinntekter og driftskostnader</b>	<b>Note</b>	<b>2022</b>	<b>2021</b>
Salgsinntekt	1	134 456 145	127 250 368
Annen driftsinntekt		393 725	1 498 138
Sum driftsinntekter		<u>134 849 870</u>	<u>128 748 506</u>
Varekostnad		56 899 279	48 881 326
End. beh. varer u.tilv. og ferdigvarer		-10 022 300	-3 567 100
Lønnskostnad	2	42 732 331	41 231 784
Avskrivning av driftsmidler og immaterielle eiendeler	3	5 465 497	4 318 522
Annen driftskostnad	2	22 436 911	19 200 259
Sum driftskostnader		<u>117 511 718</u>	<u>110 064 792</u>
Driftsresultat		<u>17 338 152</u>	<u>18 683 714</u>
<b>Finansinntekter og finanskostnader</b>			
Annen renteinntekt		49 660	20 542
Annen finansinntekt		386 961	224 632
Annen rentekostnad		2 246 934	1 360 459
Annen finanskostnad		0	1 480
Resultat av finansposter		<u>-1 810 313</u>	<u>-1 116 765</u>
Resultat før skattekostnad		15 527 839	17 566 949
Skattekostnad på resultat	4	3 426 717	3 890 307
Resultat		<u>12 101 122</u>	<u>13 676 642</u>
Årsresultat		<u>12 101 122</u>	<u>13 676 642</u>
<b>Overføringer</b>			
Avsatt til utbytte		1 250 000	2 000 000
Avsatt til annen egenkapital		10 851 122	11 676 642
Sum overføringer		<u>12 101 122</u>	<u>13 676 642</u>



<b>Balanse</b>			
LID JARNINDUSTRI AS			
<b>Eiendeler</b>	<b>Note</b>	<b>2022</b>	<b>2021</b>
<b>Anleggsmidler</b>			
<b>Immaterielle eiendeler</b>			
Utvikling		259 230	345 630
Utsatt skattefordel	4	2 490 042	2 377 417
Sum immaterielle eiendeler		<u>2 749 272</u>	<u>2 723 047</u>
<b>Varige driftsmidler</b>			
Tomter, bygninger o.a. fast eiendom	3, 5	13 745 082	14 813 582
Anlegg under utførelse		230 791	112 388
Driftsløsøre, inventar o.a. utstyr	3, 5	16 543 944	11 977 600
Sum varige driftsmidler		<u>30 519 817</u>	<u>26 903 570</u>
<b>Finansielle driftsmidler</b>			
Investeringer i aksjer og andeler		1 610	1 610
Sum finansielle anleggsmidler		<u>1 610</u>	<u>1 610</u>
Sum anleggsmidler		<u>33 270 699</u>	<u>29 628 227</u>
<b>Omløpsmidler</b>			
Råvarer og innkj. halvfabrikata		34 624 400	22 930 800
Varer i arbeid		11 601 500	5 420 800
Ferdigvarer		21 997 200	18 105 400
Lager av varer og annen beholdning	5, 6	<u>68 223 100</u>	<u>46 457 000</u>
<b>Fordringer</b>			
Kundefordringer	5, 7	31 799 710	18 089 020
Andre kortsiktige fordringer		1 460 526	1 083 780
Sum fordringer		<u>33 260 236</u>	<u>19 172 799</u>
Bankinnskudd, kontanter o.l.		<u>12 743 706</u>	<u>37 867 651</u>
Sum omløpsmidler		<u>114 227 042</u>	<u>103 497 450</u>
<b>Sum eiendeler</b>		<u>147 497 741</u>	<u>133 125 677</u>



<b>Balanse</b>			
LID JARNINDUSTRI AS			
	Note	2022	2021
<b>Egenkapital og gjeld</b>			
<b>Innskutt egenkapital</b>			
Aksjekapital	8	1 000 000	1 000 000
Overkurs		10 500 000	10 500 000
Sum innskutt egenkapital		<u>11 500 000</u>	<u>11 500 000</u>
<b>Opptjent egenkapital</b>			
Annen egenkapital		75 597 298	64 746 176
Sum opptjent egenkapital		<u>75 597 298</u>	<u>64 746 176</u>
Sum egenkapital		<u>87 097 298</u>	<u>76 246 176</u>
<b>Gjeld</b>			
<b>Avsetning for forpliktelser</b>			
Garantigjeld		2 000 000	2 000 000
Sum avsetning for forpliktelser		<u>2 000 000</u>	<u>2 000 000</u>
<b>Annen langsiktig gjeld</b>			
Gjeld til kredittinstitusjoner	5	31 740 871	29 967 134
Øvrig langsiktig gjeld		2 861 885	3 011 550
Sum annen langsiktig gjeld		<u>34 602 756</u>	<u>32 978 684</u>
<b>Kortsiktig gjeld</b>			
Gjeld til kredittinstitusjoner	5	14 842	11 320
Leverandørgjeld		7 892 768	5 099 595
Betalbar skatt	4	3 539 342	3 848 672
Skyldige offentlige avgifter		5 919 164	5 733 809
Utbytte		1 250 000	2 000 000
Annen kortsiktig gjeld		5 181 572	5 207 420
Sum kortsiktig gjeld		<u>23 797 687</u>	<u>21 900 816</u>
Sum gjeld		<u>60 400 443</u>	<u>56 879 501</u>
<b>Sum gjeld og egenkapital</b>		<u>147 497 741</u>	<u>133 125 677</u>
Pantstillelser	5	31 740 871	29 967 134
Norheimsund, / - 2023			
Olav Lid Styrets leder	Geir Lid Styremedlem	Dag Rune Lid Styremedlem	Svein Ove Lic Daglig leder



<b>Direkte kontantstrøm</b>			
<b>LID JARNINDUSTRI AS</b>			
	<b>Note</b>	<b>2022</b>	<b>2021</b>
Tilført fra årets virksomhet 1)		<b>16 750 939</b>	<b>18 128 687</b>
+ Endring i lager, debitorer og kreditor		-32 683 617	9 833 931
+ Endring i andre tidsavgrensningsposter		-213 568	-226 305
= Netto likviditetsendring fra virksomheten		<b>-16 146 246</b>	<b>27 736 314</b>
<b>LIKVIDER TILFØRT/BRUKT PÅ INVESTERINGER</b>			
- Investering i varige driftsmidler		9 002 344	7 203 437
+ Salg av varige driftsmidler (salgspris)		400 575	3 035 660
+ Endring i andre investeringer		0	2 000
= Netto likviditetsendring fra investeringer		<b>-8 601 769</b>	<b>-4 165 777</b>
<b>LIKVIDIER TILFØRT/BRUKT PÅ FINANSIERING</b>			
+ Opptak av ny gjeld		7 545 423	0
- Nedbetaling av gammel gjeld		5 921 352	5 992 000
- Utbytte		2 000 000	1 500 000
= Netto likviditetsendring fra finansieringen		<b>-375 929</b>	<b>-7 492 000</b>
Netto endring i likvider gjennom året		-25 123 944	16 078 537
+ Likviditetsbeholdning pr. 01.01.		37 867 651	21 789 114
= Likviditetsbeholdning pr. 31.12.		<b>12 743 706</b>	<b>37 867 651</b>
1) Dette tallet fremkommer slik:			
Resultat før skattekostnad		15 527 839	17 566 949
- Gevinst ved salg av anleggsmidler		393 725	1 498 138
+ Ordinære avskrivninger		5 465 497	4 318 522
- Betalbare skatter		3 848 672	2 258 646
= Tilført fra årets virksomhet		<b>16 750 939</b>	<b>18 128 687</b>



## Noter til årsregnskapet

### LID JARNINDUSTRI AS

#### Regnskapsprinsipper

I årsregnskapet er alle poster verdsatt og periodisert i overensstemmelse med regnskapslovens bestemmelser og reglene som følger av god regnskapsskikk.

#### Klassifisering

Eiendeler bestemt til varig eie eller bruk, samt fordringer med forfall mer enn ett år etter balansedagen er medtatt som anleggsmidler. Øvrige eiendeler er klassifisert som omløpsmidler. Gjeld som forfaller senere enn et år etter regnskapsperiodens utløp er oppført som langsiktig gjeld.

#### Varige driftsmidler og avskrivninger

Varige driftsmidler er vurdert til historisk kost etter fradrag for bedriftsøkonomiske avskrivninger som er beregnet på grunnlag av kostpris og antatt økonomisk levetid.

#### Aksjer

Aksjer er oppført i regnskapet til kostpris.

#### Varebeholdning

Varebeholdningen er vurdert til den laveste av kostpris og virkelig verdi. Virkelig verdi er netto salgsverdi på fremtidig salgstidspunkt. Kostprisen for tilvirkede varer er full tilvirkningskost som også inkluderer en andel av indirekte og faste kostnader.

#### Fordringer

Fordringer er oppført i balansen med fordringens pålydende etter fradrag for konstaterte og forventede tap.

#### Skattekostnad og utsatt skatt

Skattekostnaden er knyttet til det regnskapsmessige resultat og består av betalbar skatt og endring i netto utsatt skatt.

Utsatt skatt i resultatregnskapet er skatt beregnet på endringer i midlertidige forskjeller mellom skattemessige og regnskapsmessige verdier. I stedet for å vise årets skattemessige disposisjoner brutto i regnskapet, bokføres skatteeffekten som en del av årets skattekostnad. Utsatt skatt avsettes som langsiktig gjeld i balansen. I den grad utsatt skattefordel overstiger utsatt skatt, medtas utsatt skattefordel i balansen iht god regnskapsskikk.

#### Kontantstrømanalyse

Kontantstrømanalysen er utarbeidet etter den direkte metoden.

#### Driftsinntekter og driftskostnader

Inntektsføring skjer etter opptjeningsprinsippet som normalt vil være leveringstidspunktet for varer og tjenester. Kostnader medtas etter sammenstillingsprinsippet, dvs at kostnader medtas i samme periode som tilhørende inntekter inntektsføres.

#### Garantier, servicearbeid og reklamasjoner

Ikke opptjent inntekt som er knyttet til garanti- og servicearbeid for avsluttede prosjekter/salg vurderes til antatt kostnad for slikt arbeid. Estimert beregnes med utgangspunkt i historiske tall for servicearbeid og garantireparasjoner. Beløpet balanseføres som utsatt inntekt.

LID JARNINDUSTRI AS



<b>Noter til årsregnskapet</b>
<b>LID JARNINDUSTRI AS</b>

## Note 1 Virksomhetsområder

Selskapet er ei mekanisk produksjonsbedrift med serieproduksjon av traktor mnterte reiskapar for landbruks-, entreprenør- og kommunalmarknaden som viktigaste aktivitet. Produksjonen omfattar mellom anna utstyr for snørydding og vegvedlikehald, vedproduksjonsutstyr og løfteutstyr.

## Note 2 Lønnskostnader og ytelser, godtgjørelser til daglig leder, styret og revisor

<b>Lønnskostnader</b>	<b>2022</b>	<b>2021</b>
Lønninger	35 601 076	34 588 136
Arbeidsgiveravgift	4 656 258	4 632 512
Pensjonskostnader	1 599 712	1 381 023
Andre ytelser	875 285	630 113
<b>Sum</b>	<b>42 732 331</b>	<b>41 231 784</b>

Selskapet har i 2022 sysselsatt 55 årsverk. Selskapet er pliktig til å ha tjenestepensjonsordning etter lov om obligatorisk tjenestepensjon. Selskapets pensjonsordninger tilfredsstillir kravene i denne lov.

<b>Ytelser til ledende personer</b>	<b>Daglig leder</b>	<b>Styret</b>
Lønn	1 301 032	0
Annen godtgjørelse	143 078	0
<b>Sum</b>	<b>1 444 110</b>	<b>0</b>

Det ikkje gitt lån eller stilt sikkerhet til fordel for ansatte, aksjeeiere eller medlemmer av styret.

### Revisor

Kostnadsført revisjonshonorar for 2022 utgjør kr 181 500. Herav utgjør honorar for andre tjenester kr 23 500.

## Note 3 Anleggsmidler

	<b>Maskiner/ Inventar</b>	<b>Transport- midler</b>	<b>Data- utstyr</b>
Anskaffelseskost pr. 01.01.22	74 943 922	4 233 514	4 499 997
+ Tilgang kjøpte driftsmidler	7 667 229	693 649	196 378
- Avgang i året	711 868	606 000	
<b>= Anskaffelseskost 31.12.22</b>	<b>81 899 283</b>	<b>4 321 163</b>	<b>4 696 375</b>
Akkumulerte avskrivninger 31.12.22	69 756 983	2 781 463	1 834 431
<b>= Bokført verdi 31.12.22</b>	<b>12 142 300</b>	<b>1 539 700</b>	<b>2 861 944</b>
Årets ordinære avskrivninger	3 038 729	366 949	578 234
Økonomisk levetid	3-10 år	4-7 år	3-10 år

	<b>Bygninger</b>	<b>Egenutvkl. program ol</b>	<b>Sum</b>
Anskaffelseskost pr. 01.01.22	42 823 144	432 037	126 932 616
+ Tilgang kjøpte driftsmidler	326 685		8 883 941
- Avgang i året			1 317 868
<b>= Anskaffelseskost 31.12.22</b>	<b>43 149 829</b>	<b>432 037</b>	<b>134 498 689</b>
Akkumulerte avskrivninger 31.12.22	29 404 747	172 807	103 950 433
<b>= Bokført verdi 31.12.22</b>	<b>13 745 082</b>	<b>259 230</b>	<b>30 548 256</b>
Årets ordinære avskrivninger	1 395 185	86 400	5 465 497
Økonomisk levetid	10-20 år	5 år	

<b>LID JARNINDUSTRI AS</b>
----------------------------



<b>Noter til årsregnskapet</b>
<b>LID JARNINDUSTRI AS</b>

## Note 4 Skatt

<b>Årets skattekostnad</b>	<b>2022</b>	<b>2021</b>
Resultatført skatt på ordinært resultat:		
Betalbar skatt	3 539 342	3 848 672
Endring i utsatt skattefordel	-112 625	41 635
<b>Skattekostnad ordinært resultat</b>	<b>3 426 717</b>	<b>3 890 307</b>
Skattepliktig inntekt:		
Resultat før skatt	15 527 839	17 566 949
Permanente forskjeller	48 150	116 266
Endring i midlertidige forskjeller	511 931	-189 250
<b>Skattepliktig inntekt</b>	<b>16 087 919</b>	<b>17 493 965</b>
Betalbar skatt i balansen:		
Betalbar skatt på årets resultat	3 539 342	3 848 672
<b>Sum betalbar skatt i balansen</b>	<b>3 539 342</b>	<b>3 848 672</b>

Skatteeffekten av midlertidige forskjeller som har gitt opphav til utsatt skatt og utsatte skattefordeler, spesifisert på typer av midlertidige forskjeller

	<b>2022</b>	<b>2021</b>	<b>Endring</b>
Varige driftsmidler	-7 382 257	-8 032 274	-650 018
Varebeholdning	-1 255 800	-1 282 200	-26 400
Fordringer	-1 000 000	-500 000	500 000
Balanseførte leieavtaler	1 118 439	1 929 744	811 304
Gevinst – og tapskonto	958 808	1 198 510	239 702
Avsetninger mv	-3 757 562	-4 120 220	-362 658
<b>Sum</b>	<b>-11 318 371</b>	<b>-10 806 441</b>	<b>511 931</b>
<b>Grunnlag for utsatt skattefordel</b>	<b>-11 318 371</b>	<b>-10 806 441</b>	<b>511 931</b>
<b>Utsatt skattefordel (22 %)</b>	<b>-2 490 042</b>	<b>-2 377 417</b>	<b>112 625</b>

## Note 5 Gjeld / pantstillelser

Av selskapets gjeld forfaller kr. 9.707.800 til betaling mer enn 5 år etter regnskapsårets utgang.

Av den bokførte gjeld er kr. 23 599 643 sikret ved pant. Bokført verdi av eiendeler stillet som sikkerhet for denne gjeld er:

Kundefordringer	Kr.	27 950 673
Varelager	"	46 225 900
Maskiner	"	15 555 144
Bygninger m/tomt	"	13 745 082
<b>Sum</b>	<b>Kr.</b>	<b>103 476 799</b>

<b>LID JARNINDUSTRI AS</b>
----------------------------



<b>Noter til årsregnskapet</b>
<b>LID JARNINDUSTRI AS</b>

## Note 6 Vurdering av varelager

Varelageret er vurdert til anskaffelseskostnad for innkjøpte varer/tilvirkningskostnad for produserte varer med fradrag for ukurans med kr. 1 255 800.

## Note 7 Kundefordringer

	2022	2021
Kundefordringer til pålydende	32 799 710	14 496 826
Avsetning til tap	1 000 000	500 000
<b>Balansført verdi av kundefordringer 31.12</b>	<b>31 799 710</b>	<b>13 996 826</b>
Realiserte tap	1 095 293	182 863
<b>Sum resultatførte tap på krav</b>	<b>1 095 293</b>	<b>182 863</b>

Kostnadsført tap er klassifisert som annen driftskostnad i regnskapet.

## Note 8 Aksjonærer

Aksjekapitalen i LID JARNINDUSTRI AS pr. 31.12 består av:

	Antall	Pålydende	Bokført
Ordinære aksjer	500	2 000,0	1 000 000
<b>Sum</b>	<b>500</b>		<b>1 000 000</b>

## Eierstruktur

De største aksjonærene i % pr. 31.12 var:

	Ordinære	Eierandel	Stemmeandel
Sigve Lid	86	17,2	17,2
Trygve Lid	86	17,2	17,2
Svein Ove Lid	62	12,4	12,4
Anne Kristin Grendal	57	11,4	11,4
Hildegun Lid	57	11,4	11,4
DAG RUNE LID	40	8,0	8,0
REIDUN LØLAND	32	6,4	6,4
ASTRID LID OLSEN	30	6,0	6,0
BJØRG LID	7	1,4	1,4
Bjørnar Lid Olsen	7	1,4	1,4
Mette Eide	7	1,4	1,4
Grete Langåker	6	1,2	1,2
Renate Lund	6	1,2	1,2
Øyvind Løland	6	1,2	1,2
<b>Sum &gt;1% eierandel</b>	<b>489</b>	<b>97,8</b>	<b>97,8</b>
Sum øvrige	11	2,2	2,2
<b>Totalt antall aksjer</b>	<b>500</b>	<b>100,0</b>	<b>100,0</b>

Aksjer og opsjoner eiet av medlemmer i styret og daglig leder:

Navn	Verv	Ordinære
Svein Ove Lid	Daglig leder	62
<b>Totalt antall aksjer</b>		<b>62</b>

<b>LID JARNINDUSTRI AS</b>
----------------------------



UAVHENGIG REVISORS BERETNING  
Til generalforsamlingen i Lid Jarnindustri AS

## Uttalelse om revisjonen av årsregnskapet

### Konklusjon

Vi har revidert årsregnskapet for Lid Jarnindustri AS som viser et overskudd på kr 12 101 122. Årsregnskapet består av balanse per 31. desember 2022, resultatregnskap og kontantstrømoppstilling, for regnskapsåret avsluttet per denne datoen og noter til årsregnskapet, herunder et sammendrag av viktige regnskapsprinsipper.

Etter vår mening

- oppfyller årsregnskapet gjeldende lovkrav, og
- gir årsregnskapet et rettviseende bilde av selskapets finansielle stilling per 31. desember 2022 og av dets resultater og kontantstrømmer for regnskapsåret avsluttet per denne datoen i samsvar med regnskapslovens regler og god regnskapsskikk i Norge.

### Grunnlag for konklusjonen

Vi har gjennomført revisjonen i samsvar med International Standards on Auditing (ISA-ene). Våre oppgaver og plikter i henhold til disse standardene er beskrevet nedenfor under Revisors oppgaver og plikter ved revisjonen av årsregnskapet. Vi er uavhengige av selskapet i samsvar med kravene i relevante lover og forskrifter i Norge og International Code of Ethics for Professional Accountants (inkludert internasjonale uavhengighetsstandarder) utstedt av International Ethics Standards Board for Accountants (IESBA-reglene), og vi har overholdt våre øvrige etiske forpliktelser i samsvar med disse kravene. Innhentet revisjonsbevis er etter vår vurdering tilstrekkelig og hensiktsmessig som grunnlag for vår konklusjon.

### Øvrig informasjon

Styret og daglig leder (ledelsen) er ansvarlige for informasjonen i årsberetningen. Vår konklusjon om årsregnskapet ovenfor dekker ikke informasjonen i årsberetningen.

I forbindelse med revisjonen av årsregnskapet er det vår oppgave å lese årsberetningen. Formålet er å vurdere hvorvidt det foreligger vesentlig inkonsistens mellom årsberetningen, og årsregnskapet og den kunnskap vi har opparbeidet oss under revisjonen av årsregnskapet, eller hvorvidt informasjon i årsberetningen ellers fremstår som vesentlig feil. Vi har plikt til å rapportere dersom årsberetningen fremstår som vesentlig feil. Vi har ingenting å rapportere i så henseende.

Basert på kunnskapen vi har opparbeidet oss i revisjonen, mener vi at årsberetningen er konsistent med årsregnskapet og inneholder de opplysninger som skal gis i henhold til gjeldene lovkrav.



Revisorgruppen  
Hordaland AS  
Nøstegaten 56,  
N-5011 Bergen  
Tlf.: +47 55 21 07 80

Avdeling Kvam:  
Sandvenvegen 40,  
N-5600 Norheimsund  
Tlf.: +47 56 55 00 70

E-post:  
hordaland@rg.no

Foretaksregisteret  
NO 987 547 502 MVA  
Bank 8580.14.20880

www.rg.no

Medlem av UHY International, en sammenslutning av uavhengige revisjons- og konsultentselskaper.



Statsautoriserte  
revisorer



Lid Jarnindustri AS revisjonsberetning 2022 side 2

## Ledelsens ansvar for årsregnskapet

Ledelsen er ansvarlig for å utarbeide årsregnskapet og for at det gir et rettviseende bilde i samsvar med regnskapslovens regler og god regnskapsskikk i Norge. Ledelsen er også ansvarlig for slik intern kontroll som den finner nødvendig for å kunne utarbeide et årsregnskap som ikke inneholder vesentlig feilinformasjon, verken som følge av misligheter eller utilsiktede feil.

Ved utarbeidelsen av årsregnskapet må ledelsen ta standpunkt til selskapets evne til fortsatt drift og opplyse om forhold av betydning for fortsatt drift. Forutsetningen om fortsatt drift skal legges til grunn for årsregnskapet så lenge det ikke er sannsynlig at virksomheten vil bli avviklet.

## Revisors oppgaver og plikter ved revisjonen av årsregnskapet

Vårt mål er å oppnå betryggende sikkerhet for at årsregnskapet som helhet ikke inneholder vesentlig feilinformasjon, verken som følge av misligheter eller utilsiktede feil, og å avgi en revisjonsberetning som inneholder vår konklusjon. Betryggende sikkerhet er en høy grad av sikkerhet, men ingen garanti for at en revisjon utført i samsvar med ISA-ene, alltid vil avdekke vesentlig feilinformasjon. Feilinformasjon kan oppstå som følge av misligheter eller utilsiktede feil. Feilinformasjon er å anse som vesentlig dersom den enkeltvis eller samlet med rimelighet kan forventes å påvirke de økonomiske beslutningene som brukerne foretar på grunnlag av årsregnskapet.

For revisors oppgaver og plikter se: <https://revisorforeningen.no/om-revisjon/revisjonsberetning-revisors-oppgaver-og-plikter/>

Norheimsund, 24. april 2023  
Revisorgruppen Hordaland AS

Lars M. Stuestøl  
statsautorisert revisor



DALEN

## Å R S M E L D I N G

frå styret for 2022, 74. driftsår.

Lid Jarnindustri AS er ei mekanisk produksjonsbedrift med serieproduksjon av traktormonterte reiskapar for landbruks-, entreprenør- og kommunalmarknaden som viktigaste aktivitet. Produksjonen omfattar mellom anna utstyr for snørydding og vegvedlikehald, vedproduksjonsutstyr og løfteutstyr. Hovudmarknaden er Noreg, men bedrifta har og ein mindre eksport. Både produksjon og administrasjon ligg i Norheimsund.

Etter ein roleg start på 2022 vart det ein veldig travel haust og for året 2022 oppnådde me ein omsetning på 134.849.870. Dette er ein auke i omsetning på kr. 6.101.732,- frå året før.

Samla driftsinntekter vart i 2022 kr. 134.849.870,- , ein auke på 5 % frå året før.

Driftsresultatet vart kr. 17.338.152,- , Samla investeringar i varige driftsmiddel i 2022 utgjorde kr. 8.557.256,-. Sum gjeld og eigenkapital var pr. 31.12.22 kr. 147.497.741,- Eigenkapitalen utgjorde 59% pr. 31.12.22 Selskapet sin likviditet er tilfredsstillande.

Vidare drift av selskapet er lagt til grunn ved oppsetjing av rekneskapen.

Sjukefråværet ved bedrifta utgjorde i 2022 gjennomsnittleg 5 % av totale arbeidstimar. Det var ingen alvorlege skadar eller arbeidsuhell i året.

Styret meiner vidare at arbeidsmiljøet er tilfredsstillande, men behovet for forbetringar vert fortløpande vurdert. Det vert regelmessig utført vernerundar for å kartleggja eventuelle faremoment, og disse blir vidare behandla av arbeidsmiljøutvalet.

Av bedrifta sine 64 tilsette er 3 kvinner, og i fylgje bedrifta sin policy er det ingen forskjellsbehandling på grunn av kjønn. Bedrifta har som mål og vera ein arbeidsplass der det er full likestilling mellom menn og kvinner.

Bedrifta arbeider for å fremja likestilling og å hindra diskriminering og trakkasering på grunn av nedsett funksjonsevne, nasjonalitet, hudfarge, språk, religion og livssyn. Det vert førd ein aktiv dialog med dei tilsette for å fanga opp eventuelle brot på lov om diskriminering, og såleis arbeida for eit inkluderande og godt arbeidsmiljø.

Bedrifta forureinar ikkje det ytre miljø. Lakk- og oljeavfall blir samla opp og levert til godkjend oppsamlingsplass. Kartong blir pressa og også levert til godkjend mottakar for gjenbruk.

Stålavfall blir levert skraphandlar for omsmelting og gjenbruk, og anna avfall blir sortert etter intern avfallsplan og levert til godkjende oppsamlingsplassar.



Bedrifta sin markedsrisiko er lav, den største kunden til bedrifta er ein av verdas største traktorprodusentar som er i ein god økonomisk posisjon. Til no i 2023 har denne kunden 58% markedsandel på traktor i Norge. Bedrifta annser kredittrisikoen for lav og likviditetsrisikoen for liten. Bedrifta nyttar p.t ikkje sikringsinstrument ved lånetransaksjonar. Bedrifta har tegna styreansvarforsikring på 5 mill. for styrets medlemmer og daglig leder, for deira mulige ansvar ovanfor foretak og tredjepersonar.

Krigen i Ukraina og pandemien skapte stor usikkerheit rundt råvaresituasjonen våren 2022. Stålprisen svinga veldig mykje gjennom 2022 og i mars/april i fjor var det usikkert om me fikk tilgang på stål. Prisen i dag er fortsatt høg sett i forhold til prisene før Corona og krigen. Krigen har ført til at straumprisene har auka mykje. Dette har ført til at straum som innsatsfaktor i produksjonen er vorte dyrare og me har meir fokus på straumsparing. Me har blant anna investert i ei stor varmpumpe i maskinhallen vår. Høge straumprisar har også ført til at etterspørselen etter vedmaskiner auka monaleg. I dag er det ca 15 månaders leveringstid på nye maskiner. Det er fortsatt lang leveringstid på viktige komponentar så det er ikkje lett og auke produksjonen framover. På tross av desse utfordringane, så klarte me eit bra år.

Starten på 2023 har vore god, sal av vedmaskiner med utstyr har hatt ein sterk utvikling og me har ein veldig bra ordresreserve på vedmaskiner for levering i 2024.


Konkurransen og prispresset frå land med lågare kostnader enn Noreg er ei stadig utfordring, og vil nok ikkje bli lettare i tida som kjem. Bedrifta sitt svar på dette er og vidareføra arbeidet med å rasjonalisere produksjonen samt satsa aktivt på produktutvikling og vidareutvikla eksisterande produkt. Vidare ser me det som viktig å fortsette arbeidet med å styrke DALEN som merkevare.


Styret i Lid Jarnindustri AS foreslår og disponera årsresultatet slik:


Avsett til utbytte	kr. 1.250.000
Avsett til annan egenkapital	kr. 10.851.122
Overført frå annen egenkapital	kr.
Totalt disponert	kr. <u>12.101.122,-</u>

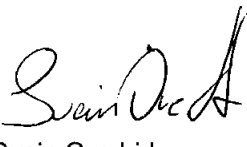
Selskapet hadde pr. 31.12.22 ein fri egenkapital på kr. 87.097.298,-

Norheimsund, 05.04.23

  
Olav Lid  
Styreformann

  
Dag Rune Lid

  
Geir Lid

  
Svein Ove Lid  
Dagleg leder