



ÅRSREGNSKAPET FOR REGNSKAPSÅRET 2022 - GENERELL INFORMASJON

Enheten

Organisasjonsnummer: 984 885 881
Organisasjonsform: Aksjeselskap
Foretaksnavn: PLATER-BEREGNINGER-MASKINER AS
Forretningsadresse: Øvre 13
2322 RIDABU

Regnskapsår

Årsregnskapets periode: 01.01.2022 - 31.12.2022

Konsern

Morselskap i konsern: Nei

Regnskapsregler

Regler for små foretak benyttet: Ja
Benyttet ved utarbeidelsen av årsregnskapet til selskapet: Regnskapslovens alminnelige regler

Årsregnskapet fastsatt av kompetent organ

Bekreftet av representant for selskapet: Bjørn Norum
Dato for fastsettelse av årsregnskapet: 19.06.2023

Grunnlag for avgivelse

År 2022: Årsregnskapet er elektronisk innlevert
År 2021: Tall er hentet fra elektronisk innlevert årsregnskap fra 2022

Det er ikke krav til at årsregnskapet m.v. som sendes til Regnskapsregisteret er undertegnet. Kontrollen på at dette er utført ligger hos revisor/enhetens øverste organ. Sikkerheten ivaretas ved at innsender har rolle/rettighet for innsending av årsregnskapet via Altinn, og ved at det bekreftes at årsregnskapet er fastsatt av kompetent organ.

Brønnøysundregistrene, 05.07.2024



Resultatregnskap

Beløp i: NOK	Note	2022	2021
RESULTATREGNSKAP			
Inntekter			
Salgsinntekt		110 265 618	93 067 528
Annen driftsinntekt			149 558
Sum inntekter		110 265 618	93 217 086
Kostnader			
Varekostnad		76 357 282	63 653 461
Lønnskostnad	1,2	6 409 414	6 333 025
Avskrivning på varige driftsmidler	3	335 835	586 263
Annen driftskostnad	1	6 692 617	6 354 443
Sum kostnader		89 795 147	76 927 192
Driftsresultat		20 470 471	16 289 894
Finansinntekter og finanskostnader			
Annen renteinntekt		150 037	36 609
Annen finansinntekt	4	359 019	183 738
Sum finansinntekter		509 056	220 347
Annen finanskostnad	4	554 807	466 561
Sum finanskostnader		554 807	466 561
Netto finans		-45 751	-246 214
Ordinært resultat før skattekostnad		20 424 720	16 043 680
Skattekostnad på ordinært resultat	5,6	4 507 763	3 541 479
Ordinært resultat etter skattekostnad		15 916 957	12 502 201
Årsresultat		15 916 957	12 502 201
Årsresultat etter minoritetsinteresser		15 916 957	12 502 201
Overføringer og disponeringer			
Avgitt konsernbidrag		14 820 000	12 402 000
Overføringer annen egenkapital		1 096 957	100 201



Resultatregnskap

Beløp i: NOK	Note	2022	2021
Sum overføringer og disponeringer		15 916 957	12 502 201



Balanse

Beløp i: NOK	Note	2022	2021
BALANSE - EIENDELER			
Anleggsmidler			
Immaterielle eiendeler			
Utsatt skattefordel	5,6	244 694	297 400
Sum immaterielle eiendeler		244 694	297 400
Varige driftsmidler			
Maskiner	3	998 043	941 825
Driftsløsøre	3	12 568	33 060
Sum varige driftsmidler		1 010 610	974 885
Sum anleggsmidler		1 255 304	1 272 285
Omløpsmidler			
Varer			
Varer		28 363	31 134
Sum varer		28 363	31 134
Fordringer			
Kundefordringer		11 292 897	7 584 707
Andre fordringer		5 328 779	6 806 019
Konsernfordringer		15 822 469	16 750 000
Sum fordringer		32 444 145	31 140 726
Bankinnskudd, kontanter og lignende			
Bankinnskudd, kontanter o.l.	7	13 416 039	11 332 510
Sum bankinnskudd, kontanter og lignende		13 416 039	11 332 510
Sum omløpsmidler		45 888 547	42 504 370
SUM EIENDELER		47 143 852	43 776 655

BALANSE - EGENKAPITAL OG GJELD

Egenkapital



Balanse

Beløp i: NOK	Note	2022	2021
Innskutt egenkapital			
Selskapskapital	8	100 000	100 000
Sum innskutt egenkapital		100 000	100 000
Opptjent egenkapital			
Annen egenkapital	9	13 763 105	12 666 148
Sum opptjent egenkapital		13 763 105	12 666 148
Sum egenkapital		13 863 105	12 766 148
Gjeld			
Langsiktig gjeld			
Pensjonsforpliktelser	2	776 443	1 030 630
Sum avsetninger for forpliktelser		776 443	1 030 630
Annen langsiktig gjeld			
Sum langsiktig gjeld		776 443	1 030 630
Kortsiktig gjeld			
Leverandørgjeld	4	2 312 063	1 839 231
Betalbar skatt	5	275 056	55 794
Skyldig offentlige avgifter		5 959 468	4 397 430
Kortsiktig konserngjeld	8	19 000 000	15 900 000
Annen kortsiktig gjeld		4 957 717	7 787 422
Sum kortsiktig gjeld		32 504 304	29 979 877
Sum gjeld		33 280 747	31 010 507
SUM EGENKAPITAL OG GJELD		47 143 852	43 776 655



Brønnøysundregistrene

ÅRSREGNSKAP FOR REGNSKAPSÅRET 2022 - GENERELL INFORMASJON

Journalnummer: 2023 603944

Enheten

Organisasjonsnummer: 984 885 881
Organisasjonsform: Aksjeselskap
Foretaksnavn: PLATER-BEREGNINGER-MASKINER AS
Forretningsadresse: Øvre 13
2322 RIDABU

Regnskapsår

Årsregnskapets periode: 01.01.2022 - 31.12.2022

Konsern

Morselskap i konsern: Nei

Regnskapsregler

Regler for små foretak benyttet: Ja
Benyttet ved utarbeidelsen av
årsregnskapet til selskapet: Regnskapslovens alminnelige regler

Årsregnskapet fastsatt av kompetent organ

Bekreftet av representant for selskapet: Bjørn Norum
Dato for fastsettelse av årsregnskapet: 19.06.2023

Revisjon

Årsregnskapet er utarbeidet av ekstern
autorisert regnskapsfører: Ja
Ekstern autorisert regnskapsfører har i
løpet av regnskapsåret bistått ved den
løpende regnskapsføringen eller utført
andre tjenester for selskapet enn å
utarbeide årsregnskapet: Ja

Grunnlag for avgivelse

År 2022: Årsregnskap er elektronisk innlevert.
År 2021: Tall er hentet fra elektronisk innlevert årsregnskap fra 2022.

Det er ikke krav til at årsregnskapet m.v. som sendes til Regnskapsregisteret er undertegnet. Kontrollen på at dette er utført ligger hos revisor/enhetens øverste organ. Sikkerheten ivaretas ved at innsender har rolle/rettighet for innsending av årsregnskapet via Altinn, og ved at det bekreftes at årsregnskapet er fastsatt av kompetent organ.

Brønnøysundregistrene, 24.07.2023

Brønnøysundregistrene
Postadresse: Postboks 900, 8910 Brønnøysund
Telefon: 75 00 75 00
E-post: firmapost@brreg.no Internett: www.brreg.no
Organisasjonsnummer: 974 760 673



Organisasjonsnr: 984 885 881
PLATER-BEREGNINGER-MASKINER AS

RESULTATREGNSKAP

Beløp i: NOK	Note	2022	2021
RESULTATREGNSKAP			
Inntekter			
Salgsinntekt		110 265 618	93 067 528
Annen driftsinntekt			149 558
Sum inntekter		110 265 618	93 217 086
Kostnader			
Varekostnad		76 357 282	63 653 461
Lønnskostnad	1, 2	6 409 414	6 333 025
Avskrivning på varige driftsmidler	3	335 835	586 263
Annen driftskostnad	1	6 692 617	6 354 443
Sum kostnader		89 795 147	76 927 192
Driftsresultat		20 470 471	16 289 894
Finansinntekter og finanskostnader			
Annen renteinntekt		150 037	36 609
Annen finansinntekt	4	359 019	183 738
Sum finansinntekter		509 056	220 347
Annen finanskostnad	4	554 807	466 561
Sum finanskostnader		554 807	466 561
Netto finans		-45 751	-246 214
Ordinært resultat før skattekostnad			
Skattekostnad på ordinært resultat	5, 6	4 507 763	3 541 479
Ordinært resultat etter skattekostnad		15 916 957	12 502 201
Årsresultat		15 916 957	12 502 201
Årsresultat etter minoritetsinteresser		15 916 957	12 502 201
Overføringer og disponeringer			
Avgitt konsernbidrag		14 820 000	12 402 000
Overføringer annen egenkapital		1 096 957	100 201
Sum overføringer og disponeringer		15 916 957	12 502 201



Organisasjonsnr: 984 885 881
PLATER-BEREGNINGER-MASKINER AS

BALANSE

Beløp i: NOK Note 2022 2021

BALANSE - EIENDELER

Anleggsmidler

Immaterielle eiendeler

Utsatt skattefordel 5,6 244 694 297 400
Sum immaterielle eiendeler 244 694 297 400

Varige driftsmidler

Maskiner 3 998 043 941 825
Driftsløsøre 3 12 568 33 060
Sum varige driftsmidler 1 010 610 974 885

Sum anleggsmidler 1 255 304 1 272 285

Omløpsmidler

Varer

Varer 28 363 31 134
Sum varer 28 363 31 134

Fordringer

Kundefordringer 11 292 897 7 584 707
Andre fordringer 5 328 779 6 806 019
Konsernfordringer 15 822 469 16 750 000
Sum fordringer 32 444 145 31 140 726

Bankinnskudd, kontanter og lignende

Bankinnskudd, kontanter o. l. 7 13 416 039 11 332 510
Sum bankinnskudd, kontanter og lignende 13 416 039 11 332 510

Sum omløpsmidler 45 888 547 42 504 370

SUM EIENDELER 47 143 852 43 776 655

BALANSE - EGENKAPITAL OG GJELD

Egenkapital

Innskutt egenkapital

Selskapskapital 8 100 000 100 000
Sum innskutt egenkapital 100 000 100 000

Opptjent egenkapital

Annen egenkapital 9 13 763 105 12 666 148
Sum opptjent egenkapital 13 763 105 12 666 148

Sum egenkapital 13 863 105 12 766 148



Gjeld			
Langsiktig gjeld			
Pensjonsforpliktelser	2	776 443	1 030 630
Sum avsetninger for forpliktelser		776 443	1 030 630
Annen langsiktig gjeld			
Sum langsiktig gjeld		776 443	1 030 630
Kortsiktig gjeld			
Leverandørgjeld	4	2 312 063	1 839 231
Betalbar skatt	5	275 056	55 794
Skyldig offentlige avgifter		5 959 468	4 397 430
Kortsiktig konserngjeld	8	19 000 000	15 900 000
Annen kortsiktig gjeld		4 957 717	7 787 422
Sum kortsiktig gjeld		32 504 304	29 979 877
Sum gjeld		33 280 747	31 010 507
SUM EGENKAPITAL OG GJELD		47 143 852	43 776 655



Organisasjonsnr: 984 885 881
PLATER-BEREGNINGER-MASKINER AS

NOTEOPPLYSNINGER - SELSKAP - alle poster oppgitt i hele tall

Note

Antall årsverk i regnskapsåret
5.00

<u>Sum</u>	<u>Beløp</u>
<u>Balanseført verdi 31.12.</u>	<u>Varige driftsmidler Immaterielle eiend.</u>

Konsernregnskap

Morselskapet sitt navn

Forretningskontor for morselskapet

Begrunnelse for at datterselskap er utelatt fra konsolideringen

Konsern, tilknyttet selskap m.v. - fordringer og gjeld

Fordringer

<u>Samlet beløp - tilknyttet selskap</u>	<u>Årets</u>	<u>Fjorårets</u>
--	--------------	------------------

<u>Samlet beløp - foretak i samme konsern</u>	<u>Årets</u>	<u>Fjorårets</u>
---	--------------	------------------

<u>Samlet beløp - foretak i samme konsern</u>	<u>Årets</u>	<u>Fjorårets</u>
---	--------------	------------------

<u>Samlet beløp - felles kontrollert virksomhet</u>	<u>Årets</u>	<u>Fjorårets</u>
---	--------------	------------------

<u>Pantstillelse</u>	<u>Beløp</u>
----------------------	--------------

<u>Beholdning av egne aksjer</u>	<u>Antall</u>	<u>Pålydende</u>	<u>Andel av aksjek.</u>
----------------------------------	---------------	------------------	-------------------------



Note

Lån og sikkerhetsstillelse til medlemmer

Er det gitt lån eller sikkerhetsstillelse til ledende personer: Nei

Opplysninger om:

Medlemmer av:

Mer om lån og sikkerhetsstillelse

Note

Noteopplysninger ut over minimumskravene for små foretak

Fullstendige noteopplysninger fremkommer av vedlagte PDF-dokument



Årsberetning 2022
for
Plater-Beregninger-Maskiner AS

Virksomhetens art og virksomhetens beliggenhet

Plater-Beregninger-Maskiner AS (PBM AS) (984 885 881) har adresse på Ridabu, Hamar, og har som formål å drive salg av spikerplater, beslag, maskiner, beregningsprogrammer og beregningsservice i hovedsak til takstolprodusenter.

Rettsvisende oversikt over utvikling og resultat

Styret og daglig leder er godt fornøyd med årsresultatet på kr 15.916.957,-. De samlede ordinære investeringene i varige driftsmidler i 2022 var 371.561,-. Totalkapitalen var pr 31.12.2022 kr 47.143.852,- sammenlignet med kr 43.776.655,- året før. Egenkapitalen pr 31.12.2022 var 29,4 %. Den likviditetsmessige stillingen er tilfredsstillende.

Økonomiske framtidsutsikter

Situasjonen vedrørende driften er stabil. Omsetning varierer med vekslende konjunkturer i bransjen. Vi ser en betydelig nedgang i salg av nye boliger i Norge så langt i 2023 og forventer en nedgang i salg av spikerplater både for 2023 og 2024. Økt rentenivå i Norge skaper en demper for nybygg og vi ser for oss en periode med lavere aktivitet fremover. Dette vises også i statistikken som Boligprodusentene presenterer.

Finansiell risiko

PBM AS må tåle svingninger i valuta som har betydning for resultatet i selskapet. Ved lavere konjunkturer så øker også muligheten for tap på fordringer. Selskapet vurderes å ha tilstrekkelige økonomiske muskler til å løpe denne risikoen. Salg av maskiner gjøres med grunnlag i den til enhver tid gjeldende kurs og PBM AS tar ikke valutarisiko på denne omsetningen.

Fortsatt drift

PBM AS har stabilt 5 ansatte. Nåværende omsetning gjør at antall ansatte vurderes å være riktig. Forutsetningen vedrørende fortsatt drift er til stede og årsregnskapene for 2022 er satt opp under denne forutsetningen.



Arbeidsmiljø

- Arbeidsmiljøet i selskapet ansees som godt.
- Det er kun mannlige ansatte i selskapet og i styret.
- Det er ikke iverksatt tiltak i 2022 som har betydning for arbeidsmiljøet.
- Det er ikke oppstått skader eller ulykker i året.

Sykefravær

Sykefraværet var 1,4 % i 2022.

Ytre miljø

Virksomheten forurensrer ikke det ytre miljøet. Det er derfor ikke foretatt spesielle tiltak i denne sammenheng.


Likestilling


Kjønnsfordeling i % blant PBM AS' ansatte:	Kvinner	0 %
	Menn	100 %
Kjønnsfordeling i % i bedriftenes styre og ledelse:	Kvinner	0 %
	Menn	100 %

Aktsomhetsvurderinger

PBM AS har gjort aktsomhetsvurderinger i henhold til åpenhetsloven.
Redegjørelse for dette finnes i kvalitetshåndboken og på våre hjemmesider www.pbm.no.

Ridabu, 19. juni 2023


Ulf Nordhagen
Styreleder


Bjørn Norum
Daglig leder / Styremedlem



Medlem av Den norske Revisorforening
Autorisert regnskapsførerselskap

Til generalforsamlingen i Plater-Beregninger-Maskiner AS

UAVHENGIG REVISORS BERETNING

Uttalelse om revisjonen av årsregnskapet

Konklusjon

Vi har revidert årsregnskapet for Plater-Beregninger-Maskiner AS som viser et overskudd på kr 15 916 957. Årsregnskapet består av balanse per 31. desember 2022, resultatregnskap og kontantstrømoppstilling, for regnskapsåret avsluttet per denne datoen og noter til årsregnskapet, herunder et sammendrag av viktige regnskapsprinsipper.

Etter vår mening

- oppfyller årsregnskapet gjeldende lovkrav, og
- gir årsregnskapet et rettviseende bilde av selskapets finansielle stilling per 31. desember 2022 og av dets resultater og kontantstrømmer for regnskapsåret avsluttet per denne datoen i samsvar med regnskapslovens regler og god regnskapsskikk i Norge.

Grunnlag for konklusjonen

Vi har gjennomført revisjonen i samsvar med International Standards on Auditing (ISA-ene). Våre oppgaver og plikter i henhold til disse standardene er beskrevet nedenfor under Revisors oppgaver og plikter ved revisjonen av årsregnskapet. Vi er uavhengige av selskapet i samsvar med kravene i relevante lover og forskrifter i Norge og International Code of Ethics for Professional Accountants (inkludert internasjonale uavhengighetsstandarder) utstedt av International Ethics Standards Board for Accountants (IESBA-reglene), og vi har overholdt våre øvrige etiske forpliktelser i samsvar med disse kravene. Innhentet revisjonsbevis er etter vår vurdering tilstrekkelig og hensiktsmessig som grunnlag for vår konklusjon.

Øvrig informasjon

Styret og daglig leder (ledelsen) er ansvarlige for informasjonen i årsberetningen. Vår konklusjon om årsregnskapet ovenfor dekker ikke informasjonen i årsberetningen.

I forbindelse med revisjonen av årsregnskapet er det vår oppgave å lese årsberetningen. Formålet er å vurdere hvorvidt det foreligger vesentlig inkonsistens mellom årsberetningen, og årsregnskapet og den kunnskap vi har opparbeidet oss under revisjonen av årsregnskapet, eller hvorvidt informasjon i årsberetningen ellers fremstår som vesentlig feil. Vi har plikt til å rapportere dersom årsberetningen fremstår som vesentlig feil. Vi har ingenting å rapportere i så henseende.

Basert på kunnskapen vi har opparbeidet oss i revisjonen, mener vi at årsberetningen er konsistent med årsregnskapet og inneholder de opplysninger som skal gis i henhold til gjeldene lovkrav.

HAMAR
Måsåbekkvegen 2
2315 Hamar

MOELV
Storgata 111
2390 Moelv

Telefon: 62 51 24 50
firmapost@lokalrevisjon.no
www.lokalrevisjon.no

Foretaksregisteret:
NO 982 122 333 MVA





Medlem av Den norske Revisorforening
Autorisert regnskapsførerselskap

Ledelsens ansvar for årsregnskapet

Ledelsen er ansvarlig for å utarbeide årsregnskapet og for at det gir et rettviseende bilde i samsvar med regnskapslovens regler og god regnskapsskikk i Norge. Ledelsen er også ansvarlig for slik intern kontroll som den finner nødvendig for å kunne utarbeide et årsregnskap som ikke inneholder vesentlig feilinformasjon, verken som følge av misligheter eller utilsiktede feil.

Ved utarbeidelsen av årsregnskapet må ledelsen ta standpunkt til selskapets evne til fortsatt drift og opplyse om forhold av betydning for fortsatt drift. Forutsetningen om fortsatt drift skal legges til grunn for årsregnskapet så lenge det ikke er sannsynlig at virksomheten vil bli avvirket.


Revisors oppgaver og plikter ved revisjonen av årsregnskapet

Vårt mål er å oppnå betryggende sikkerhet for at årsregnskapet som helhet ikke inneholder vesentlig feilinformasjon, verken som følge av misligheter eller utilsiktede feil, og å avgi en revisjonsberetning som inneholder vår konklusjon. Betryggende sikkerhet er en høy grad av sikkerhet, men ingen garanti for at en revisjon utført i samsvar med ISA-ene, alltid vil avdekke vesentlig feilinformasjon. Feilinformasjon kan oppstå som følge av misligheter eller utilsiktede feil. Feilinformasjon er å anse som vesentlig dersom den enkeltvis eller samlet med rimelighet kan forventes å påvirke de økonomiske beslutningene som brukerne foretar på grunnlag av årsregnskapet.

For revisors oppgaver og plikter se: <https://revisorforeningen.no/om-revisjon/revisjonsberetning-revisors-oppgaver-og-plikter/>

Hamar, 19. juni 2023
Lokal Revisjon AS

Annar Skar
Statsautorisert revisor



Årsregnskap for 2022

Plater-Beregninger-Maskiner AS

Foretaksnummer 984885881 MVA



Plater-Beregninger-Maskiner AS

Resultatregnskap

	Note	2022	2021
DRIFTSINNEKTER OG DRIFTSKOSTNADER			
Driftsinntekter			
Salgsinntekt		110 265 618	93 067 528
Annen driftsinntekt		0	149 558
Sum driftsinntekter		110 265 618	93 217 086
Driftskostnader			
Varekostnad		76 357 282	63 653 461
Lønnskostnad	1,2	6 409 414	6 333 025
Avskrivning på varige driftsmidler	3	335 835	586 263
Annen driftskostnad	1	6 692 617	6 354 443
Sum driftskostnader		89 795 147	76 927 192
DRIFTSRESULTAT		20 470 471	16 289 894
FINANSINNEKTER OG FINANSKOSTNADER			
Finansinntekter			
Annen renteinntekt		150 037	36 609
Annen finansinntekt	4	359 019	183 738
Sum finansinntekter		509 056	220 347
Finanskostnader			
Annen finanskostnad	4	554 807	466 561
Sum finanskostnader		554 807	466 561
NETTO FINANSPOSTER		(45 751)	(246 214)
ORDINÆRT RES. FØR SKATTEKOSTNAD		20 424 720	16 043 680
Skattekostnad på ordinært resultat	5,6	4 507 763	3 541 479
ORDINÆRT RESULTAT		15 916 957	12 502 201
ÅRSRESULTAT		15 916 957	12 502 201
OVERFØRINGER			
Avgitt konsernbidrag		14 820 000	12 402 000
Overføringer annen egenkapital		1 096 957	100 201
SUM OVERFØRINGER		15 916 957	12 502 201



Plater-Beregninger-Maskiner AS

Balanse pr. 31.12.2022

	Note	31.12.2022	31.12.2021
EIENDELER			
Anleggsmidler			
Immaterielle eiendeler			
Utsatt skattefordel	5,6	244 694	297 400
Varige driftsmidler			
Maskiner	3	998 043	941 825
Driftsløsøre	3	12 568	33 060
Sum anleggsmidler		1 255 305	1 272 285
Omløpsmidler			
Varer		28 363	31 134
Kundefordringer		11 292 897	7 584 707
Andre fordringer		5 328 779	6 806 019
Fordringer på konsernselskap		15 822 469	16 750 000
Bankinnskudd, kontanter o.l.	7	13 416 039	11 332 510
Sum omløpsmidler		45 888 547	42 504 370
SUM EIENDELER		47 143 852	43 776 655
EGENKAPITAL OG GJELD			
Egenkapital			
Innskutt egenkapital			
Selskapskapital	8	100 000	100 000
Sum innskutt egenkapital		100 000	100 000
Opptjent egenkapital			
Annen egenkapital	9	13 763 105	12 666 148
Sum opptjent egenkapital		13 763 105	12 666 148
Sum egenkapital		13 863 105	12 766 148
Gjeld			
Avsetning for forpliktelser			
Pensjonsforpliktelser	2	776 443	1 030 630
Sum avsetning for forpliktelser		776 443	1 030 630
Kortsiktig gjeld			
Leverandørgjeld	4	2 312 063	1 839 231
Betalbar skatt	5	275 056	55 794
Skyldig offentlige avgifter		5 959 468	4 397 430
Kortsiktig gjeld til konsernselskap	8	19 000 000	15 900 000
Annen kortsiktig gjeld		4 957 717	7 787 422
Sum kortsiktig gjeld		32 504 304	29 979 877
SUM EGENKAPITAL OG GJELD		47 143 852	43 776 655

Ridabu, 19.06.2023

Bjørn Norum
Daglig lederUlf Nordhagen
Styreleder



Plater-Beregninger-Maskiner AS

Noter 2022

Regnskapsprinsipper og virkning av prinsippendringer

Årsregnskapet er satt opp i samsvar med regnskapsloven og god regnskapsskikk.

Følgende regnskapsprinsipper er anvendt:

Driftsinntekter

Inntektsføring ved salg av varer skjer på leveringstidspunktet. Tjenester inntektsføres etter hvert som de leveres.

Omløpsmidler/Kortsiktig gjeld

Omløpsmidler og kortsiktig gjeld omfatter normalt poster som forfaller til betaling innen ett år etter balansedagen, samt poster som knytter seg til varekretsløpet. Omløpsmidler vurderes til laveste verdi av anskaffelseskost og antatt virkelig verdi.

Anleggsmidler/Langsiktig gjeld

Anleggsmidler omfatter eiendeler bestemt til varig eie og bruk. Anleggsmidler er vurdert til anskaffelseskost. Varige driftsmidler balanseføres og avskrives over driftsmidlets økonomiske levetid. Goodwill stammer fra kjøp av virksomheten med salg av spikerplater og tilhørende virksomhet fra Bunor Eiendom AS i 2003.

Valuta

Pengeposter i utenlandsk valuta vurderes etter kursen ved regnskapsårets slutt. Kursdifferanse vedr. leverandørgjeld føres mot vareforbruk, mens kursdifferanser vedr. bankinnskudd føres mot finansposter.

Varer

Varer er vurdert til det laveste av gjennomsnittlig anskaffelseskost og netto salgsverdi.

Fordringer

Kundefordringer og andre fordringer oppføres til pålydende etter fradrag for avsetning til forventet tap. Avsetning til tap gjøres på grunnlag av en individuell vurdering av de enkelte fordringene. I tillegg gjøres det ved behov for øvrige kundefordringer en uspesifisert avsetning for å dekke antatt tap.



Plater-Beregninger-Maskiner AS

Noter 2022

Skatt

Skattekostnaden i resultatregnskapet omfatter både periodens betalbare skatt og endring i utsatt skatt. Utsatt skatt er beregnet med 22% på grunnlag av de midlertidige forskjeller som eksisterer mellom regnskapsmessige og skattemessige verdier.

Pensjoner

Selskapet har en forsikret, ytelsesbasert pensjonsordning for sine ansatte. Som følge av prinsippendring i 2018, har man nå balanseført denne ordningen i henhold til NRS 6.

Den balanseførte forpliktelsen knyttet til ordningen er nåverdien av de definerte ytelsene på balansedato minus virkelig verdi av pensjonsmidlene, justert for ikke resultatførte estimatavvik og ikke resultatførte kostnader knyttet til tidligere perioders pensjonsopptjening. Pensjonsforpliktelsen beregnes årlig av aktuar, basert på anerkjente prinsipper og aktuarmessige forutsetninger.

Endring av regnskapsprinsipp

Selskapet har endret noen regnskapsprinsipper i 2018 som følge av at konsernet ikke lenger kan benytte særreglene for små foretak. Netto pensjonsforpliktelser er innarbeidet i balansen pr 1.1.18. Utsatt skattefordel er også innarbeidet i balansen pr. 1.1.18. Virkningen av disse prinsippendringene er ført direkte mot egenkapitalen. Sammenligningstall er ikke omarbeidet.



Plater-Beregninger-Maskiner AS

Noter 2022

Note 1 - Lønnskostnad

Selskapet har hatt 5 årsverk i regnskapsåret.

Spesifikasjon av lønnskostnader	I år	I fjor
Lønn	5 020 395	4 762 839
Arbeidsgiveravgift	816 814	817 425
Pensjonskostnader	773 722	746 495
Andre lønnsrelaterte ytelser	-201 517	6 266
Totalt	6 409 414	6 333 025

Ytelser til ledende personer og revisor

Daglig leder	938 075
Styreleder	914 185
Revisjonshonorar eks mva	62 852

Det er ikke utbetalt styrehonorar.

Selskapet har pensjonsordning for alle ansatte. Ordningen er en videreføring av Bunor Eiendom AS' pensjonsordning som ble overført til PBM AS 01.01.03.

Pr 31.12.22 var 5 personer med i ordningen. Ordningen er i sin helhet dekket av forsikring i Storebrand.

Selskapet er pliktig å ha tjenstepensjonsordning etter Lov om tjenstepensjon for sine ansatte.

Selskapets eksisterende ordning dekker disse kravene.



Plater-Beregninger-Maskiner AS

Noter 2022

Note 2 - Pensjonsforpliktelser

Selskapet har en forsikret, ytelsesbasert pensjonsordning for ansatte. Denne bemisles føres, og årets endring er ført over resultatet i henhold til følgende tall fra situasjonsregning utført av forsikringselskapet:

	31.01.2021 (NOK)	2022 (NOK)
Endring pensjonsforpliktelser (DBO) inkl. AGA		
DBO ved periodens begynnelse	6 104 911	6 963 635
Årets pensjonsopptjening, Service Cost	326 264	381 721
Renteskostnad	144 789	128 752
Avkortning oppgjør	0	0
Planendring	0	0
Overtagelse (salg)	0	0
AGA av utbetalinger til pensjonsmidler	(48 798)	(99 015)
Pensjonsutbetalinger	0	0
Aktuarielt tap (gevinst)	435 889	1 031 751
DBO ved periodens slutt	6 963 635	8 406 823
Endring pensjonsmidler		
Pensjonsmidler ved periodens begynnelse	4 762 811	5 296 000
Forventet avkastning	91 347	16 430
Oppgjør	0	0
Overtagelse (salg)	0	0
Utbetalinger inkl. arbeidsgevinstavgift	394 582	801 248
AGA av utbetalinger til pensjonsmidler	(48 798)	(99 015)
Pensjonsutbetalinger	0	0
Aktuarielt (tap) gevinst	105 758	443 137
Pensjonsmidler ved periodens slutt	5 296 000	6 469 000
Netto balansert pensjonsforpliktelse		
Netto faktiske (forpliktelser) midler *)	(1 667 633)	(1 946 823)
Dette resultatført aktuarielt tap (gevinst) **)	393 767	1 170 380
Netto balansert pensjonsforpliktelse	(1 081 868)	(776 443)
*) Herrer AGA i DBO	(206 079)	(240 580)
**) Herrer AGA	72 140	144 651
ABO ved periodens slutt	5 092 439	5 721 134
TBO ved periodens slutt	11 931 458	13 273 843
Økonomiske forutsetninger brukt til pensjonskostnad for regnskapsår		
	2021	2022
Diskonteringsrente	1,70 %	3,00 %
Forventet avkastning pensjonsmidler	2,70 %	4,70 %
Årlig forventet lønnsvekst	2,25 %	3,50 %
Årlig forventet reg. av pensjoner under utbetaling	0,00 %	1,50 %
Årlig forventet G-regulering	2,00 %	3,25 %
Økonomiske forutsetninger brukt til DBO ved utsluttede balanse		
		2022
Diskonteringsrente		5,00 %
Årlig forventet lønnsvekst		3,50 %
Årlig forventet reg. av pensjoner under utbetaling		1,50 %
Årlig forventet G-regulering		3,25 %
Demografiske og statistiske forutsetninger		

De aktuarielle og statistiske forutsetninger er basert på vanlige brukte forutsetninger unntatt forvikling når det gjelder demografiske faktorer



Plater-Beregninger-Maskiner AS

Noter 2022

Note 3 - Avskrivning på varige driftsmidler

Avskrivningstablå

	Goodwill	Maskiner	Driftsløsøre	
Anskaffelseskost pr. 1/1	12 000 000	2 960 245	540 171	15 500 417
+ Tilgang	0	371 561	0	371 561
Anskaffelseskost pr. 31/12	12 000 000	3 331 806	540 171	15 871 978
Akk. av/nedskr. pr 1/1	12 000 000	2 018 421	507 111	14 525 532
+ Ordinære avskrivninger	0	315 343	20 492	335 835
Akk. av/nedskr. pr. 31/12	12 000 000	2 333 763	527 604	14 861 367
Balanseført verdi pr 31/12	0	998 043	12 568	1 010 611
Prosentstatts for ord. avskr.	20-20	20-20	20-33	



Plater-Beregninger-Maskiner AS

Noter 2022

Note 4 - Annen finanskostnad

Gjeld i utenlandsk valuta på balansetidspunktet er bokført til valutakurs pr. 31.12.22.
Kurstap utgjør kr. 554 807 mens kursgevinst utgjør kr. 355 464.
Dette gir et kurstap totalt på kr. 199 343 .

Note 5 - Skatter

Spesifikasjon av årets skattegrunnlag:		2022
Resultat før skattekostnader		20 424 720
Permanente og andre forskjeller		65 104
Endring i midlertidige forskjeller		-239 572
Ytet konsernbidrag		19 000 000
Inntekt		1 250 253
	2022	2021
Betalbar skatt	275 057	55 794
Skatteeffekt av konsernbidrag	4 180 000	3 498 000
Endring i utsatt skatt og utsatt skattefordel	52 706	-12 315
Samlede ordinære skattekostnader	4 507 763	3 541 479



Plater-Beregninger-Maskiner AS

Noter 2022

Note 6 - Utsatt skatt / Skattefordel

Utsatt skatt/utsatt skattefordel

	2022	2021
+ Driftsmidler inkl. goodwill	-321 555	-321 190
+ Utestående fordringer	-14 250	0
+ Pensjonspremie/- forpliktelse	-776 443	-1 030 630
= Grunnlag utsatt skatt	-1 112 248	-1 351 820
Utsatt skatt	0	0
Negativt grunnlag utsatt skatt	1 112 249	1 351 820
= Grunnlag utsatt skattefordel	1 112 249	1 351 820
Utsatt skattefordel	244 694	297 400

Note 7 - Bundne midler

Skattetrekkinnskudd utgjør pr 31.12. i år kr 350 000 og utgjorde pr 31.12. i fjor kr 350 000.



Plater-Beregninger-Maskiner AS

Noter 2022

Note 8 - Selskapskapital

Selskapet har 1000 aksjer hver pålydende kr 100, samlet aksjekapital utgjør kr 100 000. Selskapet har kun en aksjeklasse.

Selskapets aksjeeier er:

Aksjonærens navn	Antall aksjer
Bunor Eiendom AS	1000

Daglig leder og styreleder eier hver 50% av eierselskapet gjennom sine holdningselskaper.

Det er ytet konsernbidrag til Bunor Eiendom AS på kr 19 000 000

Note 9 - Egenkapitalbevegelser

	Aksjekapital / selskapskapital	Annen egenkapital	Sum egenkapital
Pr 1.1.	100 000	12 666 148	12 766 148
Tilført fra årsresultat		1 096 957	1 096 957
Pr 31.12.	100 000	13 763 105	13 863 105