



ÅRSREGNSKAPET FOR REGNSKAPSÅRET 2022 - GENERELL INFORMASJON

Enheten

Organisasjonsnummer:	979 573 057
Organisasjonsform:	Aksjeselskap
Foretaksnavn:	SELECT TRAVEL AS
Forretningsadresse:	Majorstuveien 33 0367 OSLO

Regnskapsår

Årsregnskapets periode:	01.01.2022 - 31.12.2022
-------------------------	-------------------------

Konsern

Mørselskap i konsern:	Ja
Konsernregnskap lagt ved:	Ja

Regnskapsregler

Regler for små foretak benyttet:	Nei
Benyttet ved utarbeidelsen av årsregnskapet til selskapet:	Regnskapslovens alminnelige regler
Benyttet ved utarbeidelsen av årsregnskapet til konsernet:	-

Årsregnskapet fastsatt av kompetent organ

Bekreftet av representant for selskapet:	Dag Åge Karlsen
Dato for fastsettelse av årsregnskapet:	22.03.2023

Grunnlag for avgivelse

År 2022: Årsregnskapet er elektronisk innlevert
År 2021: Tall er hentet fra elektronisk innlevert årsregnskap fra 2022

Det er ikke krav til at årsregnskapet m.v. som sendes til Regnskapsregisteret er undertegnet. Kontrollen på at dette er utført ligger hos revisor/enhetens øverste organ. Sikkerheten ivaretas ved at innsender har rolle/rettighet for innsending av årsregnskapet via Altinn, og ved at det bekreftes at årsregnskapet er fastsatt av kompetent organ.

Brønnøysundregistrene, 18.06.2024



Resultatregnskap

Beløp i: NOK	Note	2022	2021
RESULTATREGNSKAP			
Inntekter			
Salgsinntekt	2	146 940 853	40 955 805
Annen driftsinntekt	3	26 274	125 241
Sum inntekter		146 967 127	41 081 046
Kostnader			
Varekostnad		115 321 195	32 963 897
Lønnskostnad	4	4 236 537	2 790 863
Annen driftskostnad	4	8 049 725	4 532 301
Sum kostnader		127 607 457	40 287 061
Driftsresultat		19 359 670	793 985
Finansinntekter og finanskostnader			
Annen renteinntekt		1 174	127 409
Annen finansinntekt		750 412	502 225
Sum finansinntekter		751 586	629 634
Nedskrivning av finansielle eiendeler			2 397 872
Annen rentekostnad			520
Annen finanskostnad		289 356	108 673
Sum finanskostnader		289 356	2 507 065
Netto finans		462 230	-1 877 431
Ordinært resultat før skattekostnad		19 821 900	-1 083 446
Skattekostnad på ordinært resultat	5	4 401 337	216 599
Ordinært resultat etter skattekostnad		15 420 563	-1 300 045
Årsresultat		15 420 563	-1 300 045
Overføringer og disponeringer			
Ordinært utbytte	6	13 100 000	
Overføringer til/fra annen egenkapital	6	2 320 563	-1 300 046
Sum overføringer og disponeringer		15 420 563	-1 300 046



Resultatregnskap

Beløp i: NOK	Note	2022	2021
---------------------	-------------	-------------	-------------



Balanse

Beløp i: NOK	Note	2022	2021
BALANSE - EIENDELER			
Anleggsmidler			
Immaterielle eiendeler			
Utsatt skattefordel	5	22 000	25 008
Sum immaterielle eiendeler		22 000	25 008
Finansielle anleggsmidler			
Investering i datterselskap	7	1 843 828	496 000
Lån til foretak i samme konsern		34 288 298	
Sum finansielle anleggsmidler		36 132 126	496 000
Sum anleggsmidler		36 154 126	521 008
Omløpsmidler			
Varer			
Fordringer			
Kundefordringer		1 093 932	2 923 341
Andre fordringer		12 588 305	8 448 479
Konsernfordringer	8	615 596	349 043
Sum fordringer		14 297 833	11 720 863
Investeringer			
Markedsbaserte obligasjoner			10 065 577
Sum investeringer			10 065 577
Bankinnskudd, kontanter og lignende			
Bankinnskudd, kontanter og lignende	9	34 389 079	31 932 129
Sum bankinnskudd, kontanter og lignende		34 389 079	31 932 129
Sum omløpsmidler		48 686 912	53 718 569
SUM EIENDELER		84 841 038	54 239 577

BALANSE - EGENKAPITAL OG GJELD



Balanse

Beløp i: NOK	Note	2022	2021
Egenkapital			
Innskutt egenkapital			
Selskapskapital	6, 10	738 000	738 000
Overkurs	6	4 642 000	4 642 000
Sum innskutt egenkapital		5 380 000	5 380 000
Opptjent egenkapital			
Annen egenkapital	6	12 472 376	10 331 135
Sum opptjent egenkapital		12 472 376	10 331 135
Sum egenkapital		17 852 376	15 711 135
Sum langsiktig gjeld		0	0
Kortsiktig gjeld			
Leverandørgjeld	8	4 361 749	1 540 717
Betalbar skatt	5	4 018 172	
Skyldige offentlige avgifter		284 402	258 132
Utbytte	6	13 100 000	
Kortsiktig konserngjeld	8	15 368 715	8 792 567
Annen kortsiktig gjeld		29 855 624	27 937 026
Sum kortsiktig gjeld		66 988 662	38 528 442
Sum gjeld		66 988 662	38 528 442
SUM EGENKAPITAL OG GJELD		84 841 038	54 239 577



Brønnøysundregistrene

ÅRSREGNSKAP FOR REGNSKAPSÅRET 2022 - GENERELL INFORMASJON

Journalnummer: 2023 410953

Enheten

Organisasjonsnummer: 979 573 057
Organisasjonsform: Aksjeselskap
Foretaksnavn: SELECT TRAVEL AS
Forretningsadresse: Majorstuveien 33
0367 OSLO

Regnskapsår

Årsregnskapets periode: 01.01.2022 - 31.12.2022

Konsern

Morselskap i konsern: Ja
Konsernregnskap lagt ved: Ja

Regnskapsregler

Regler for små foretak benyttet: Nei
Benyttet ved utarbeidelsen av
årsregnskapet til selskapet: Regnskapslovens alminnelige regler
Benyttet ved utarbeidelsen av
årsregnskapet til konsernet: -

Årsregnskapet fastsatt av kompetent organ

Bekreftet av representant for selskapet: Dag Åge Karlsen
Dato for fastsettelse av årsregnskapet: 22.03.2023

Grunnlag for avgivelse

År 2022: Årsregnskap er elektronisk innlevert.
År 2021: Tall er hentet fra elektronisk innlevert årsregnskap fra 2022.

Det er ikke krav til at årsregnskapet m.v. som sendes til Regnskapsregisteret er undertegnet. Kontrollen på at dette er utført ligger hos revisor/enhetens øverste organ. Sikkerheten ivaretas ved at innsender har rolle/rettighet for innsending av årsregnskapet via Altinn, og ved at det bekreftes at årsregnskapet er fastsatt av kompetent organ.

Brønnøysundregistrene, 31.05.2023



Organisasjonsnr: 979 573 057
SELECT TRAVEL AS

RESULTATREGNSKAP

Beløp i: NOK	Note	2022	2021
RESULTATREGNSKAP			
Inntekter			
Salgsinntekt	2	146 940 853	40 955 805
Annen driftsinntekt	3	26 274	125 241
Sum inntekter		146 967 127	41 081 046
Kostnader			
Varekostnad		115 321 195	32 963 897
Lønnskostnad	4	4 236 537	2 790 863
Annen driftskostnad	4	8 049 725	4 532 301
Sum kostnader		127 607 457	40 287 061
Driftsresultat		19 359 670	793 985
Finansinntekter og finanskostnader			
Annen renteinntekt		1 174	127 409
Annen finansinntekt		750 412	502 225
Sum finansinntekter		751 586	629 634
Nedskrivning av finansielle eiendeler			2 397 872
Annen rentekostnad			520
Annen finanskostnad		289 356	108 673
Sum finanskostnader		289 356	2 507 065
Netto finans		462 230	-1 877 431
Ordinært resultat før skattekostnad		19 821 900	-1 083 446
Skattekostnad på ordinært resultat	5	4 401 337	216 599
Ordinært resultat etter skattekostnad		15 420 563	-1 300 045
Årsresultat		15 420 563	-1 300 045
Overføringer og disponeringer			
Ordinært utbytte	6	13 100 000	
Overføringer til/fra annen egenkapital	6	2 320 563	-1 300 046
Sum overføringer og disponeringer		15 420 563	-1 300 046



Organisasjonsnr: 979 573 057
SELECT TRAVEL AS

BALANSE

Beløp i: NOK	Note	2022	2021
BALANSE - EIENDELER			
Anleggsmidler			
Immaterielle eiendeler			
Utsatt skattefordel	5	22 000	25 008
Sum immaterielle eiendeler		22 000	25 008
Finansielle anleggsmidler			
Investering i datterselskap	7	1 843 828	496 000
Lån til foretak i samme konsern		34 288 298	
Sum finansielle anleggsmidler		36 132 126	496 000
Sum anleggsmidler		36 154 126	521 008
Omløpsmidler			
Varer			
Fordringer			
Kundefordringer		1 093 932	2 923 341
Andre fordringer		12 588 305	8 448 479
Konsernfordringer	8	615 596	349 043
Sum fordringer		14 297 833	11 720 863
Investeringer			
Markedsbaserte obligasjoner			10 065 577
Sum investeringer			10 065 577
Bankinnskudd, kontanter og lignende			
Bankinnskudd, kontanter og lignende	9	34 389 079	31 932 129
Sum bankinnskudd, kontanter og lignende		34 389 079	31 932 129
Sum omløpsmidler		48 686 912	53 718 569
SUM EIENDELER		84 841 038	54 239 577
BALANSE - EGENKAPITAL OG GJELD			
Egenkapital			
Innskutt egenkapital			
Selskapskapital	6, 10	738 000	738 000
Overkurs	6	4 642 000	4 642 000
Sum innskutt egenkapital		5 380 000	5 380 000



Opptjent egenkapital			
Annen egenkapital	6	12 472 376	10 331 135
Sum opptjent egenkapital		12 472 376	10 331 135
Sum egenkapital		17 852 376	15 711 135
Sum langsiktig gjeld		0	0
Kortsiktig gjeld			
Leverandørgjeld	8	4 361 749	1 540 717
Betalbar skatt	5	4 018 172	
Skyldige offentlige avgifter		284 402	258 132
Utbytte	6	13 100 000	
Kortsiktig konserngjeld	8	15 368 715	8 792 567
Annen kortsiktig gjeld		29 855 624	27 937 026
Sum kortsiktig gjeld		66 988 662	38 528 442
Sum gjeld		66 988 662	38 528 442
SUM EGENKAPITAL OG GJELD		84 841 038	54 239 577



Organisasjonsnr: 979 573 057
SELECT TRAVEL AS

NOTEOPPLYSNINGER - SELSKAP - alle poster oppgitt i hele tall

Note

Antall årsverk i regnskapsåret
5.00

<u>Sum</u>	<u>Beløp</u>
<u>Balanseført verdi 31.12.</u>	<u>Varige driftsmidler Immaterielle eiend.</u>

Konsernregnskap

Morselskapet sitt navn

Forretningskontor for morselskapet

Begrunnelse for at datterselskap er utelatt fra konsolideringen

<u>Samlet beløp - tilknyttet selskap</u>	<u>Årets</u>	<u>Fjorårets</u>
--	--------------	------------------

<u>Samlet beløp - foretak i samme konsern</u>	<u>Årets</u>	<u>Fjorårets</u>
---	--------------	------------------

<u>Samlet beløp - foretak i samme konsern</u>	<u>Årets</u>	<u>Fjorårets</u>
---	--------------	------------------

<u>Samlet beløp - felles kontrollert virksomhet</u>	<u>Årets</u>	<u>Fjorårets</u>
---	--------------	------------------

<u>Pantstillelse</u>	<u>Beløp</u>
----------------------	--------------

<u>Beholdning av egne aksjer</u>	<u>Antall</u>	<u>Pålydende</u>	<u>Andel av aksjek.</u>
----------------------------------	---------------	------------------	-------------------------



Årsregnskap
Select Travel AS
2022

 BankID Signing
Dag Åge Karlson
2023-03-22

 BankID Signing
Fredrik Ljung
2023-03-22

 BankID Signing
Leija Graf
2023-03-22

 BankID Signing
Lena Margareta Lones
2023-03-23



Årsberetning for regnskapsåret 2022

Virksomheten

Select Travel AS (Selskapet) er et aksjeselskap med forretningsadresse i Oslo. Selskapet driver reisebyråvirksomhet i Oslo. Selskapet har ikke filialer.

Fortsatt drift

Årsoppgjøret er avlagt under forutsetning om fortsatt drift. Til grunn for antagelsene ligger resultatprognoser og Selskapets langsiktige strategiske prognoser for årene fremover. Selskapet er i en sunn økonomisk og finansiell stilling.

Arbeidsmiljø

Ved regnskapsårets slutt var det fire ansatte i Selskapet, i tillegg til daglig leder Dag Åge Karlsen. Arbeidsmiljøet anses som godt. Det er ikke iverksatt tiltak som har betydning for arbeidsmiljøet.

Det er ikke rapportert om alvorlige skader eller ulykker som har resultert i materielle skader eller personalskader. Det totale sykefraværet har i 2022 vært 0 dager.

Likestilling og diskriminering

Av bedriftens totalt fem ansatte er det to menn og tre kvinner. Selskapets styre består av to kvinner og to menn. Styret anser likestilling for å være viktig, og likestilling vil bli vurdert ved eventuelle ansettelse.

Ytre miljø

Virksomhetens bransje medfører hverken forurensning eller utslipp som kan være til skade for det ytre miljø. Det er derfor heller ikke planlagt eller iverksatt tiltak for å hindre eller redusere negative miljøvirkninger.

Per 1. juli 2022 inntrådte Åpenhetsloven. Selskapet faller inn under kriteriene som loven setter. Prosesser og oppfølging er iverksatt. Redegjørelsen for vårt arbeid vil være tilgjengelig på vår hjemmeside www.selectcollection.no innen 01.07.2023

Forsikring for styrets medlemmer og daglig leder

Det er tegnet forsikring for styrets medlemmer og daglig leder for deres mulige ansvar overfor foretaket og tredjepersoner. Forsikringen omfatter for eksempel forundersøkelseskostnader i forbindelse med en krisesituasjon, forsvarskostnader for person- og materielle skader, kostnader til beslag og frihetsberøvelse, forsvarskostnader i forbindelse med en nødsituasjon og forsvarskostnader ved miljøkriminalitet.

Fremtidig utvikling

Selskapets mål er å videreutvikle Select Travel AS sitt markedspotensial og markedsandel i Norge.

Utvikling i resultat og stilling

Selskapets totale omsetning i 2022 utgjorde NOK 146 967 127, mot NOK 41 081 046 i 2021.

Totalkapitalen er ved utgangen av regnskapsåret 2022 NOK 84 841 038, mot NOK 54 239 577 året før. Egenkapitalandelen per 31.12.2022 var 21 % sammenlignet med 29 % per 31.12.2021.

Styret mener at regnskapet gir et rettviseende bilde over utviklingen i Selskapet, for resultatet og stillingen ved årsskiftet.

De sentrale risikoer og usikkerhetsfaktorer Selskapet står ovenfor er konjunktursvingninger og endring i kundenes forbruksmønster. Det har i 2022 vært minimale endringer i markedsforhold, tjenester, marginer, valuta og priser. Den totale usikkerheten vedrørende Selskapets resultat og finansielle stilling vurderes som minimal.



Finansiell risiko

Markedsrisiko:

Selskapet er eksponert for endringer i valutakurser, spesielt EURO og dollar, da varekostnaden hovedsakelig er i nevnte valuta. Denne risikoen blir tatt hensyn til i kontrakter med kunder.

Kreditrisiko:

Risiko for at våre debitorer ikke har økonomisk evne til å oppfylle sine forpliktelser anses som lav, da det historisk sett har vært lite tap på fordringer. Som hovedregel skal reisene betales før avreise finner sted. Netto utestående kundefordringer på balansedagen utgjør NOK 1 093 932.

Likviditetsrisiko:

Selskapets kortsiktige gjeld utgjør per 31.12.2022 NOK 66 988 662, som utgjorde selskapets samlede gjeld. Selskapets likviditetsbeholdning (kontanter og bankinnskudd) utgjorde per 31.12.2022 NOK 34 389 079. Styret vurderer ved årsslutt likviditeten i Selskapet som tilfredsstillende.

Selskapets finansaktiviteter utføres av shared service finance på hovedkontoret til konsernet i Stockholm og følges opp via kvartalsvis rapportering til styret og ledelsen.

Kontantstrømoppstilling

Netto kontantstrøm fra operasjonelle aktiviteter var NOK 27 000 782. Differansen mellom driftsresultatet og netto kontantstrøm fra operasjonelle aktiviteter skyldes i hovedsak betalte skatter, endringer i kunde- og leverandørgjeld samt periodiseringseffekter. Netto kontantstrøm fra investeringsaktiviteter var NOK 0. Netto kontantstrøm fra finansieringsaktiviteter var NOK - 24 543 832.

Årsresultat og disponering

Styret foreslår å disponere årets resultat på NOK 2 320 563 til annen egenkapital og å sette av NOK 13 100 000 til utbytte.

Oslo, 22.03.2023

Leija Kristina Graf
Styreleder

Lena Lones
Styremedlem

Dag Åge Karlsen
Styremedlem/daglig leder

Fredrik Carl Ljung
Styremedlem



SELECT TRAVEL AS

979 573 057

RESULTATREGNSKAP FOR PERIODEN 1. JANUAR TIL 31.DESEMBER

	Note	2022	2021
Driftsinntekter			
Salgsinntekt	2	146 940 853	40 955 805
Annen driftsinntekt	3	26 274	125 241
<i>Sum driftsinntekter</i>		146 967 127	41 081 046
Driftskostnader			
Varekostnad		115 321 195	32 963 897
Lønnskostnad	4	4 236 537	2 790 863
Annen driftskostnad	4	8 049 725	4 532 301
<i>Sum driftskostnader</i>		127 607 457	40 287 061
Driftsresultat		19 359 671	793 984
Finansinntekter og finanskostnader			
Annen renteinntekt		1 174	127 409
Annen finansinntekt		750 412	502 225
Nedskrivning av finansielle eiendeler		0	2 397 872
Annen finanskostnad		289 356	108 673
Annen rentekostnad		0	520
<i>Resultat av finansposter</i>		462 229	(1 877 431)
Resultat før skattekostnad		19 821 900	(1 083 447)
Skattekostnad på resultat	5	4 401 337	216 599
Årsresultat		15 420 563	(1 300 046)
Overføringer			
Avsatt til utbytte	6	13 100 000	0
Overført annen egenkapital	6	2 320 563	(1 300 046)
<i>Sum overføringer</i>		15 420 563	(1 300 046)

Side 2



SELECT TRAVEL AS

979 573 057

BALANSE PR. 31. DESEMBER

	Note	2022	2021
Eiendeler			
Anleggsmidler			
Utsatt skattefordel	5	22 000	25 008
Finansielle anleggsmidler			
Investeringer i datterselskap	7	1 843 828	496 000
Lån til foretak i samme konsern		34 288 298	0
<i>Sum finansielle anleggsmidler</i>		36 132 126	496 000
Sum anleggsmidler		36 154 126	521 008
Omløpsmidler			
Fordringer			
Kundefordringer		1 093 932	2 923 341
Fordringer på selskap i samme konsern	8	615 596	349 043
Andre fordringer		12 588 305	8 448 479
<i>Sum fordringer</i>		14 297 833	11 720 863
Markedsbaserte obligasjoner		0	10 065 577
<i>Sum investeringer</i>		0	10 065 577
Kontanter og bankbeholdning	9	34 389 079	31 932 129
Sum omløpsmidler		48 686 912	53 718 569
Sum eiendeler		84 841 038	54 239 577

Side 3



SELECT TRAVEL AS

979 573 057

BALANSE PR. 31. DESEMBER

	Note	2022	2021
Egenkapital og gjeld			
Egenkapital			
Innskutt egenkapital			
Aksjekapital	6, 10	738 000	738 000
Overkurs	6	4 642 000	4 642 000
<i>Sum innskutt egenkapital</i>		5 380 000	5 380 000
Opptjent egenkapital			
Annen egenkapital	6	12 472 376	10 331 135
<i>Sum opptjent egenkapital</i>		12 472 376	10 331 135
Sum egenkapital		17 852 376	15 711 135
Gjeld			
Kortsiktig gjeld			
Leverandørgjeld	8	4 361 749	1 540 717
Betalbar skatt	5	4 018 172	0
Skyldig offentlige avgifter		284 402	258 132
Avsatt utbytte	6	13 100 000	0
Gjeld til selskap i samme konsern	8	13 640 730	6 178 846
Avgitt konsernbidrag	8	1 727 985	2 613 721
Annen kortsiktig gjeld		29 855 624	27 937 026
<i>Sum kortsiktig gjeld</i>		66 988 662	38 528 443
Sum gjeld		66 988 662	38 528 443
Sum egenkapital og gjeld		84 841 038	54 239 577

22.03.2023

Leija Kristina Graf
Styreleder

Dag Åge Karlsen
Styremedlem/daglig leder

Fredrik Carl Ljung
Styremedlem

Lena Lones
Styremedlem

Side 4



Select Travel AS

Kontantstrømoppstilling 1. januar til 31. desember

	2022	2021
Periodens resultat før skatt	Kr 19 821 900	(1 083 447)
Verdijustering verdipapirer	0	1 938 323
Tap ved realisasjoner av verdipapirer	141 790	0
Endring i kundefordringer	1 829 409	(2 582 699)
Endring leverandørgjeld	2 821 032	1 332 413
Endring i konsemmellomværende	4 581 610	7 266 742
Endring andre tidsavgrensninger	(2 194 959)	15 902 569
Netto kontantstrøm fra operasjonelle aktiviteter	27 000 782	22 773 901
Utbetalt ved salg av investeringer	9 923 787	0
Avgitt lån til konsernselskap	(34 288 298)	0
Utbetalt utbytte	(179 321)	0
Netto kontantstrøm fra finansieringsaktiviteter	(24 543 832)	0
Likviditetsendring gjennom året	2 456 950	22 773 901
Bankkonto 01.01	31 932 129	9 158 227
Likviditetsbeholdning 31.12	34 389 079	31 932 128



1. Regnskapsprinsipper

Regnskapet er utarbeidet i henhold til norske regnskapsregler/-standarder.

Datterselskap

Datterselskapet er vurdert etter kostmetoden.

Salgsinntekter

Inntektsføring av reiser skjer i avreisemåneden, med tilhørende kostnad.

Klassifisering av balanseposter

Anleggsmidler er eiendeler ment til varig eie og bruk i virksomheten. Anleggsmidler vurderes til anskaffelseskost, men nedskrives til virkelig verdi dersom verdifallet ikke forventes å være forbigående. Langsiktig gjeld balanseføres til opptakskost.

Omløpsmidler og kortsiktig gjeld omfatter normalt poster som forfaller til betaling innen ett år etter balansedagen, samt poster som knytter seg til varekretsløpet. Øvrige poster er klassifisert som anleggsmiddel/langsiktig gjeld. Omløpsmidler vurderes til laveste av anskaffelseskost og virkelig verdi. Kortsiktig gjeld balanseføres til opptakskost.

Kundefordringer

Kundefordringer er oppført i balansen til pålydende etter fradrag for avsetning til forventet tap.

Valuta

Pengeposter i utenlandsk valuta er vurdert etter kursen ved regnskapsårets slutt.

Varige driftsmidler

Varige driftsmidler balanseføres og avskrives over driftsmidlets levetid dersom de har levetid over 3 år og har en kostpris som overstiger kr 15.000. Direkte vedlikehold av driftsmidler kostnadsføres løpende under driftskostnader, mens påkostninger eller forbedringer tillegges driftsmidlets kostpris og avskrives i takt med driftsmidlet.

Skatt

Skattekostnaden i resultatregnskapet omfatter både periodens betalbare skatt og endring i utsatt skatt. Utsatt skatt er beregnet med 22 % på grunnlag av de midlertidige forskjeller som eksisterer mellom regnskapsmessige og skattemessige verdier, samt ligningsmessig underskudd til fremføring ved utgangen av regnskapsåret. Skatteøkende og skattereduserende midlertidige forskjeller som reverserer eller kan reversere i samme periode er utlignet og nettoført. Utsatt skatt på merverdier i forbindelse med oppkjøp av datterselskap blir ikke utlignet.

Kontantstrømpoppstilling

Kontantstrømpoppstillingen utarbeides etter den indirekte metoden. Likvide midler omfatter kontanter og bankinnskudd.

2. Salgsinntekt

Spesifikasjon av salg fordelt på virksomhetsområder	2022	2021
Reiser og hotell utenlands	143 556 885	37 601 440
Reiser og hotell innenlands	3 383 967	3 354 364
Sum	146 940 852	40 955 805

3. Offentlig tilskudd

Select Travel har benyttet seg av lønnsstøtteordningen som en del av tiltakspakken som følge av koronasituasjonen og mottar totalt kr 26 274 i offentlig tilskudd.



4. Lønnskostnader, antall ansatte, godtgjørelser, lån til ansatte m.m.

Lønnskostnader	2022	2021
Lønninger	3 453 523	2 262 749
Arbeidsgiveravgift	498 952	345 788
Pensjonskostnader	68 742	64 078
Andre ytelser	215 320	118 248
<i>Sum</i>	4 236 537	2 790 863

Antall sysselsatte årsverk iløpet av regnskapsåret har vært 5 6

Godtgjørelser	Daglig leder	Styret
Lønn	965 958	0
Annen godtgjørelse	14 342	0

Daglig leder inngår i selskapets pensjonsordning.
Det foreligger ingen avtaler om bonus, overskuddsdeling eller opsjoner med hverken daglig leder eller styreleder.
Det foreligger ingen avtaler om særskilt vederlag ved opphør eller endring av ansettelsesforhold eller verv.

Selskapet er pliktig til å etablere tjenestepensjon for de ansatte etter Lov om obligatorisk tjenestepensjon.
Ordningen oppfyller lovkravene

Revisor

Lovpålagt revisjon er kostnadsført med kr 82 000, skatterådgivning med kr 13 000 og tjenester utenfor revisjon er kostnadsført med kr 25 000. Alle beløp ekskl. MVA.



5. Skatt

Årets skattekostnad fordeler seg på:	2022	2021
Betalbar skatt	4 018 172	0
Endring i utsatt skattefordel	3 008	750
Skatteeffekt av konsemdrag	380 157	215 849
Sum skattekostnad	4 401 337	216 599

Beregning av årets skattegrunnlag:

Resultat før skattekostnad	19 821 900	(1 083 447)
Permanente forskjeller	184 175	2 067 999
Endring i midlertidige forskjeller	(13 671)	(3 418)
Mottatt/(avgitt) konsemdrag	(1 727 985)	(981 134)
Årets skattegrunnlag	18 264 419	0

Beregnet betalbar skatt	4 018 172	0
Skattesats	22 %	22 %

Oversikt over midlertidige forskjeller:

	Endring	2022	2021
Anleggsmidler	(13 671)	0	(13 671)
Avsetninger etter god regnskapsskikk	0	(100 000)	(100 000)
Sum	(13 671)	(100 000)	(113 671)

Utsatt skatt/(skattefordel)	3 008	(22 000)	(25 008)
Skattesats		22 %	22 %

6. Egenkapital

	Aksjekapital	Overkurs	Annen EK	Sum
Egenkapital 01.01	738 000	4 642 000	10 331 135	15 711 135
Tilleggsutbytte			(179 321)	(179 321)
Årets resultat			15 420 563	15 420 563
Årets utbytte			(13 100 000)	(13 100 000)
Egenkapital pr. 31.12.2022	738 000	4 642 000	12 472 376	17 852 376

7. Investering i datterselskap

Selskap	Eierandel	Stemmerett	Bokført verdi	Egenkapital per 31.12.2022	Resultat 2022
Select Collection AS	100 %	100 %	1 843 828	1 719 905	(108 080)

Select Collection AS har forretningskontor i Stavanger.



8. Konsernmellomværende og interne transaksjoner

Select Travel AB	2022	2021
Leverandørgjeld	(9 835 516)	(5 140 197)
Annen kortsiktig gjeld	(41 404)	0
Andre kortsiktige fordringer	0	119 635
Totalt	(9 876 920)	(5 020 562)

Select Collection AS	2022	2021
Fordringer	0	229 408
Avgitt konsernbidrag	(1 727 985)	(2 613 721)
Annen kortsiktig gjeld	(2 613 721)	0
Totalt	(11 604 905)	(7 404 875)

Select Collection AB	2022	2021
Leverandørgjeld	(1 191 493)	(1 065 891)
Annen kortsiktig fordring	653 376	0
Annen langsiktig fordring	34 288 298	0
Renteinntekter	653 376	0
Totalt	34 403 557	(1 065 891)

Select Travel OY	2022	2021
Fordringer	0	27 242
Annen kortsiktig gjeld	(4 579)	0
Totalt	(4 579)	27 242

9. Bankinnskudd

Av selskapets bankinnskudd er kr. 147 696 bundne skattetreksmidler pr 31.12.

10. Aksjekapital og aksjonærinformasjon

Aksjekapital består av:

	Antall	Pålydende	Balanseført
Ordinære aksjer	738	1 000	738 000

Oversikten over de største aksjonærene pr. 31.12:

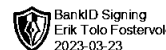
	Ordinære aksjer	Eierandel	Stemme-andel
Select Collection AB	708	96%	96%
Dag Åge Karlsen	30	4%	4%
Sum	738	100%	100%

Morselskap i konsernet er Select Collection AB,
Konsernregnskap fås utlevert ved å kontakte morselskapet på adresse:
GREV TUREGATAN 8, 114-46 Stockholm, Sverige



11. Fordringer og gjeld

Selskapet har en langsiktig fordring til morselskapet Select Collection AB, se note 8. Lånet renteberegnes. Selskapet har ingen langsiktig gjeld med forfall senere enn 5 år etter balansedagen.



Til generalforsamlingen i Select Travel AS

Grant Thornton
Revisjon AS
Kirkegata 15
0153 Oslo
Org.nr. 987 632 380
T: +47 22 20 04 00
E: grant@no.gt.com

UAVHENGIG REVISORS BERETNING

Konklusjon

Vi har revidert Select Travel AS' årsregnskap som viser et overskudd på NOK 15.420.563. Årsregnskapet består av balanse per 31. desember 2022, resultatregnskap og kontantstrømoppstilling for regnskapsåret avsluttet per denne datoen og noter til årsregnskapet, herunder et sammendrag av viktige regnskapsprinsipper.

Etter vår mening oppfyller årsregnskapet gjeldende lovkrav og gir et rettviseende bilde av selskapets finansielle stilling per 31. desember 2022, og av dets resultater og kontantstrømmer for regnskapsåret avsluttet per denne datoen i samsvar med regnskapslovens regler og god regnskapsskikk i Norge.

Grunnlag for konklusjonen

Vi har gjennomført revisjonen i samsvar med de internasjonale revisjonsstandardene *International Standards on Auditing* (ISA-ene). Våre oppgaver og plikter i henhold til disse standardene er beskrevet nedenfor i «Revisors oppgaver og plikter ved revisjon av årsregnskapet». Vi er uavhengige av selskapet slik det kreves i lov, forskrift og International Code of Ethics for Professional Accountants (inkludert internasjonale uavhengighetsstandarder) utstedt av the International Ethics Standards Board for Accountants (IESBA-reglene), og vi har overholdt våre øvrige etiske forpliktelser i samsvar med disse kravene. Innhentet revisjonsbevis er etter vår vurdering tilstrekkelig og hensiktsmessig som grunnlag for vår konklusjon.

Øvrig informasjon

Styret og daglig leder (ledelsen) er ansvarlige for informasjonen i årsberetningen. Vår konklusjon om årsregnskapet ovenfor dekker ikke informasjonen i årsberetningen].

I forbindelse med revisjonen av årsregnskapet er det vår oppgave å lese årsberetningen. Formålet er å vurdere hvorvidt det foreligger vesentlig inkonsistens mellom årsberetningen og årsregnskapet og den kunnskap vi har opparbeidet oss under revisjonen av årsregnskapet, eller hvorvidt informasjon i årsberetningen ellers fremstår som vesentlig feil. Vi har plikt til å rapportere dersom årsberetningen fremstår som vesentlig feil. Vi har ingenting å rapportere i så henseende.

Basert på kunnskapen vi har opparbeidet oss i revisjonen, mener vi at årsberetningen er konsistent med årsregnskapet og inneholder de opplysninger som skal gis i henhold til gjeldende lovkrav.

Ledelsens ansvar for årsregnskapet

Ledelsen er ansvarlig for å utarbeide årsregnskapet og for at det gir et rettviseende bilde i samsvar med regnskapslovens regler og god regnskapsskikk i Norge. Ledelsen er også ansvarlig for slik intern kontroll som den finner nødvendig for å kunne utarbeide et årsregnskap som ikke inneholder vesentlig feilinformasjon, verken som følge av misligheter eller utilsiktede feil.

Grant Thornton Revisjon AS is a member of Grant Thornton International Ltd (GTIL). GTIL and the member firms are not a worldwide partnership. GTIL and each member firm is a separate legal entity. Services are delivered independently by the member firms. GTIL does not provide services to clients. GTIL and its member firms are not agents of, and do not obligate, one another and are not liable for one another's acts or omissions.

www.grantthornton.no



Grant Thornton

An instinct for growth™

Ved utarbeidelsen av årsregnskapet må ledelsen ta standpunkt til selskapets evne til fortsatt drift og opplyse om forhold av betydning for fortsatt drift. Forutsetningen om fortsatt drift skal legges til grunn for årsregnskapet så lenge det ikke er sannsynlig at virksomheten vil bli avvirket.

Revisors oppgaver og plikter ved revisjonen av årsregnskapet

Vårt mål er å oppnå betryggende sikkerhet for at årsregnskapet som helhet ikke inneholder vesentlig feilinformasjon, verken som følge av misligheter eller utilsiktede feil, og å avgi en revisjonsberetning som inneholder vår konklusjon. Betryggende sikkerhet er en høy grad av sikkerhet, men ingen garanti for at en revisjon utført i samsvar med ISA-ene, alltid vil avdekke vesentlig feilinformasjon som eksisterer. Feilinformasjon kan oppstå som følge av misligheter eller utilsiktede feil. Feilinformasjon blir vurdert som vesentlig dersom den enkeltvis eller samlet med rimelighet kan forventes å påvirke økonomiske beslutninger som brukerne foretar basert på årsregnskapet.

Som del av en revisjon i samsvar med ISA-ene, utøver vi profesjonelt skjønn og utviser profesjonell skepsis gjennom hele revisjonen. I tillegg:

- identifiserer og vurderer vi risikoen for vesentlig feilinformasjon i årsregnskapet, enten det skyldes misligheter eller utilsiktede feil. Vi utformer og gjennomfører revisjonshandlinger for å håndtere slike risikoer, og innhenter revisjonsbevis som er tilstrekkelig og hensiktsmessig som grunnlag for vår konklusjon. Risikoen for at vesentlig feilinformasjon som følge av misligheter ikke blir avdekket, er høyere enn for feilinformasjon som skyldes utilsiktede feil, siden misligheter kan innebære samarbeid, forfalskning, bevisste utelatelser, uriktige fremstillinger eller overstyring av intern kontroll.
- opparbeider vi oss en forståelse av den interne kontroll som er relevant for revisjonen, for å utforme revisjonshandlinger som er hensiktsmessige etter omstendighetene, men ikke for å gi uttrykk for en mening om effektiviteten av selskapets interne kontroll.
- evaluerer vi om de anvendte regnskapsprinsippene er hensiktsmessige og om regnskapsestimatene og tilhørende noteopplysninger utarbeidet av ledelsen er rimelige.
- konkluderer vi på hensiktsmessigheten av ledelsens bruk av fortsatt drift-forutsetningen ved avleggelsen av årsregnskapet, basert på innhentede revisjonsbevis, og hvorvidt det foreligger vesentlig usikkerhet knyttet til hendelser eller forhold som kan skape tvil av betydning om selskapets evne til fortsatt drift. Dersom vi konkluderer med at det eksisterer vesentlig usikkerhet, kreves det at vi i revisjonsberetningen henleder oppmerksomheten på tilleggsopplysningene i årsregnskapet, eller, dersom slike tilleggsopplysninger ikke er tilstrekkelige, at vi modifiserer vår konklusjon om årsregnskapet og årsberetningen. Våre konklusjoner er basert på revisjonsbevis innhentet inntil datoen for revisjonsberetningen. Etterfølgende hendelser eller forhold kan imidlertid medføre at selskapet ikke fortsetter driften.
- evaluerer vi den samlede presentasjonen, strukturen og innholdet i årsregnskapet, inkludert tilleggsopplysningene, og hvorvidt årsregnskapet gir uttrykk for de underliggende transaksjonene og hendelsene på en måte som gir et rettviseende bilde.

Vi kommuniserer med styret blant annet om det planlagte omfanget av revisjonen og til hvilken tid revisjonsarbeidet skal utføres. Vi utveksler også informasjon om forhold av betydning som vi har avdekket i løpet av revisjonen, herunder om eventuelle svakheter av betydning i den interne kontrollen.

Oslo, 23.03.2023
Grant Thornton Revisjon AS

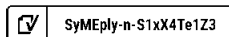
Erik Tolo Fostervold
Statsautorisert revisor
(Elektronisk signert)



ÅRSREDOVISNING
och
KONCERNREDOVISNING
för
Select Experience Nordic AB
Org.nr. 556664-3218

Styrelsen får härmed avlämna årsredovisning och koncernredovisning för räkenskapsåret 2022-01-01 - 2022-12-31

Innehåll	Sida
- förvaltningsberättelse	2
- resultaträkning	4
- balansräkning	5
- kassaflödesanalys	7
- noter	8
- underskrifter	22



SyMEply-n-S1xX4Te1Z3



Select Experience Nordic AB

Org.nr. 556664-3218

FÖRVALTNINGSBERÄTTELSE

Årsredovisningen är upprättad i svenska kronor, SEK.

Verksamheten

Koncernens verksamhet består av resebyråverksamhet samt äga och förvalta fastigheter.

Företagets säte är Stockholm.

Flerårsjämförelse*, koncernen

	2022	2021	2020	2019	2018
Nettoomsättning	456 437 727	221 909 613	142 616 233	391 838 470	391 091 494
Res. efter finansiella poster	47 470 753	17 015 837	-1 074 007	28 397 197	25 691 817
Balansomslutning	217 776 875	219 356 024	141 679 696	209 526 857	177 339 439
Soliditet (%)	26,64	41,76	54,33	39,86	36,25
Avkastning på eget kapital (%)	63,45	20,19	-2,72	38,43	44,83
Avkastning på totalt kapital (%)	22,50	9,67	-0,60	15,26	18,21
Rörelseresultat	49 021 378	16 815 805	-607 914	28 937 023	29 933 877
Medeltal anställda	28	30	35	35	35

*Definitioner av nyckeltal, se noter

Flerårsjämförelse*, moderföretag

	2022	2021	2020	2019	2018
Nettoomsättning	0	0	0	0	0
Res. efter finansiella poster	28 772 216	25 121 723	-606 772	-1 791 176	12 266 945
Balansomslutning	74 028 121	76 959 892	58 460 822	54 244 941	62 076 951
Soliditet (%)	42,59	91,94	78,06	85,25	81,08
Avkastning på eget kapital (%)	33,30	43,16	-2,62	-3,62	25,94
Avkastning på totalt kapital (%)	0,00	37,30	0,00	0,00	23,51
Rörelseresultat	-1 940	-1 450	-1 690	-1 451	-1 333

*Definitioner av nyckeltal, se noter

Väsentliga händelser under räkenskapsåret

Koncernen visar på en stark omsättningsökning och ökat resultat efter pandemin och trots det pågående kriget mellan Ryssland och Ukraina.

Ett starkt uppdamt resebehov och att världen återigen har öppnat upp efter hävda restriktioner till följd av att pandemin klingat av ligger till grund för ökningen.

Väsentliga händelser efter räkenskapsårets slut

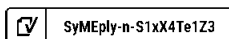
Styrelsen bedömer att kriget mellan Ryssland och Ukraina fortsatt kommer påverka verksamheten något under 2023. Vi står även inför andra faktorer såsom stigande inflation, höjda elpriser, stigande räntor och kommande lågkonjunktur. Styrelsen och bolagets ledning vidtar löpande åtgärder för att begränsa eventuella effekter av osäkerheten i världen.

Risikexponering

Dotterbolagen till Select Experience Nordic AB är genom sin verksamhet, i mer eller mindre grad, exponerad för olika typer av finansiella risker. De finansiella riskerna inkluderar valutarisk, ränterisk, likviditetsrisk, omvärldsrisk, samt kredit- och motpartsrisk. Koncernen har etablerade rutiner för hanteringen av finansiella risker. Bland övriga risker kan nämnas avbrott, brand, stöld, ansvar och liknande risker för vilka normalt försäkringskydd har tecknats.

Dotterföretagens försäljning sker i SEK, NOK och EUR. Samtidigt som en stor del av kostnaderna är främst i USD och EUR, vilket innebär att koncernen är exponerat för valutarisk. Enligt den valutapolicy som fastställts av styrelsen skall denna valutaexponering säkras från tid till annan om det anses fördelaktigt. Detta sker då under en rullande tolv månadersperiod med upp till 50% av det prognosticerade valutaflödet.

Omvärldsrisker avser risker till följd av påverkan av externa faktorer, i huvudsak utom Select Experience Nordics kontroll och till vilka Select Experience Nordics dotterbolag har att förhålla sig. Dessa kan delas in i makroekonomiska risker, kriser och förändrade regelverk.





Select Experience Nordic AB

Org.nr. 556664-3218

Förändringar i eget kapital, koncern

	Aktiekapital	Övrigt tillskjutet kapital	Annat eget kapital inkl årets resultat	Innehav utan bestämmande inflytande	Summa eget kapital
Belopp vid årets ingång	100 000	0	88 132 725	3 373 182	91 605 907
Resultatdisp. enl. beslut av årsstämma:					
Utdelning till aktieägare		0	-68 720 000	-1 389 363	-70 109 363
Omräkningsdifferenser	0	0	-715 509	258 881	-456 628
Årets vinst			34 801 277	2 182 657	36 983 934
Belopp vid årets utgång	100 000	0	53 498 493	4 425 357	58 023 850

Förändringar i eget kapital, moderbolag

	Aktiekapital	Övrigt bundet eget kapital	Övrigt fritt eget kapital	Årets resultat	Summa fritt eget kapital
Belopp vid årets ingång	100 000	0	45 537 252	25 121 723	70 658 975
Resultatdisp. enl. beslut av årsstämma:					
Utdelning på extra bolagsstämma 2022-04-04			25 121 723	-25 121 723	0
Utdelning på extra bolagsstämma 2022-07-11			-28 800 000		-28 800 000
Årets vinst			-39 920 000	29 488 229	-39 920 000
Belopp vid årets utgång	100 000	0	1 938 975	29 488 229	31 427 204

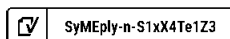
Resultatdisposition

Förslag till disposition av bolagets vinst

Till årsstämmans förfogande står	
balanserad vinst	1 938 975
årets vinst	29 488 229
	<u>31 427 204</u>
Styrelsen föreslår att	
till aktieägarna utdelas	25 065 000
i ny räkning överföres	6 362 204
	<u>31 427 204</u>

Styrelsen bedömer att föreslagen utdelning har täckning i eget kapital och ligger inom ramen för bolagets utdelningspolicy. Bolagets och koncernens kassaflöde bedöms vara starkt. Soliditet och likviditet kommer även efter föreslagen utdelning att vara betryggande i relation till den bransch bolaget och koncernen verkar inom, och bolaget och koncernen antas kunna fullgöra sina förpliktelser på kort och lång sikt.

Beträffande bolagets resultat och ställning i övrigt hänvisas till efterföljande resultat- och balansräkningar med tillhörande noter.





Select Experience Nordic AB

Org.nr. 556664-3218

RESULTATRÄKNING

Not	Koncernen		Moderbolaget		
	2022-01-01	2021-01-01	2022-01-01	2021-01-01	
	2022-12-31	2021-12-31	2022-12-31	2021-12-31	
Rörelsens inntäkter m.m.					
Nettoomsättning	3, 4	456 437 727	221 909 613	0	0
Förändring av lager av produkter i arbete, färdiga varor och pågående arbete för annans räkning		1 551 927	0	0	0
Övriga rörelseinntäkter	5	10 169 340	8 995 360	0	0
		<u>468 158 994</u>	<u>230 904 973</u>	<u>0</u>	<u>0</u>
Rörelsens kostnader					
Handelsvaror		-368 668 108	-176 350 248	0	0
Övriga externa kostnader	6, 7	-17 693 295	-14 527 401	-1 940	-1 450
Personalkostnader	8, 9	-25 385 845	-18 913 359	0	0
Avskrivningar av materiella anleggningstillgångar	14, 15	-990 712	-576 201	0	0
Avskrivning goodwill och övervärden	14	-356 651	-356 651		
Nedskrivning av omsättningstillgångar utöver normalt		-31 691	0	0	0
Övriga rörelsekostnader		-6 011 314	-3 365 308	0	0
		<u>-419 137 616</u>	<u>-214 089 168</u>	<u>-1 940</u>	<u>-1 450</u>
Rörelseresultat		49 021 378	16 815 805	-1 940	-1 450
Resultat från finansielle poster					
Resultat från andelar i konsernföretag		0	0	31 495 000	25 920 000
Resultat från andelar i interesseföretag och gemensamt styrda företag	10	0	0	-1 850 398	-660 000
Övriga ränteinntäkter og liknande resultatposter	11	154 974	640 224	0	0
Räntekostnader og liknande resultatposter	12	-1 705 599	-440 192	-154 433	-136 827
Räntekostnader till konsernföretag		0	0	-716 013	0
		<u>-1 550 625</u>	<u>200 032</u>	<u>28 774 156</u>	<u>25 123 173</u>
Resultat efter finansielle poster		47 470 753	17 015 837	28 772 216	25 121 723
Bokslutsdispositioner					
Erhållna konsernbidrag		0	0	716 013	0
		<u>0</u>	<u>0</u>	<u>716 013</u>	<u>0</u>
Resultat före skatt		47 470 753	17 015 837	29 488 229	25 121 723
Skatt på årets resultat	13	-10 486 817	-3 808 559	0	0
Årets resultat		<u>36 983 936</u>	<u>13 207 278</u>	<u>29 488 229</u>	<u>25 121 723</u>
Hänförligt till:					
Moderföretagets aktieägare		34 801 277	12 498 024		
Innehav utan bestämmande inflytande		2 182 657	709 255		

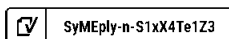


Select Experience Nordic AB

Org.nr. 556664-3218

BALANSRÄKNING

	Not	Koncernen		Moderbolaget	
		2022-12-31	2021-12-31	2022-12-31	2021-12-31
TILLGÅNGAR					
Anläggningstillgångar					
Materiella anläggningstillgångar					
Byggnader och mark	14	34 570 438	32 573 119	0	0
Förbättringsutgifter på annans fastighet	15	2 805 390	2 991 158	0	0
Inventarier, verktyg och installationer	16	1 779 945	1 170 985	0	0
Summa materiella anläggningstillgångar		39 155 773	36 735 262	0	0
Finansiella anläggningstillgångar					
Andelar i koncernföretag	17	0	0	41 320 326	39 320 326
Andelar i intresseföretag och gemensamt styrda företag	18	22 500	19 772	3 956	3 956
Uppskjuten skattefordran	19	17 096	17 096	17 096	17 096
Andra långfristiga fordringar	20	230 442	237 547	0	0
Summa finansiella anläggningstillgångar		270 038	274 415	41 341 378	39 341 378
Summa anläggningstillgångar		39 425 811	37 009 677	41 341 378	39 341 378
Omsättningstillgångar					
Varulager m.m.					
Färdiga varor och handelsvaror		23 157	54 217	0	0
Summa varulager m.m.		23 157	54 217	0	0
Kortfristiga fordringar					
Kundfordringar		8 129 217	6 675 882	0	0
Fordringar hos koncernföretag		0	0	31 415 000	26 520 000
Fordringar hos intresseföretag och gemensamt styrda företag		199 602	0	199 602	0
Aktuell skattefordran		0	3 784 275	0	0
Övriga fordringar		7 335 751	6 151 217	0	0
Förutbetalda kostnader och upplupna intäkter	21	79 453 946	57 921 640	0	0
Summa kortfristiga fordringar		95 118 516	74 533 014	31 614 602	26 520 000
Kortfristiga placeringar					
Övriga kortfristiga placeringar		0	10 339 360	0	0
Summa kortfristiga placeringar		0	10 339 360	0	0
Kassa och bank					
Kassa och bank		83 209 391	97 419 756	1 072 141	11 098 514
Summa kassa och bank		83 209 391	97 419 756	1 072 141	11 098 514
Summa omsättningstillgångar		178 351 064	182 346 347	32 686 743	37 618 514
SUMMA TILLGÅNGAR		217 776 875	219 356 024	74 028 121	76 959 892



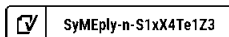


Select Experience Nordic AB

Org.nr. 556664-3218

BALANSRÄKNING

		Koncernen		Moderbolaget	
		2022-12-31	2021-12-31	2022-12-31	2021-12-31
EGET KAPITAL OCH SKULDER	Not				
Eget kapital, koncern					
Aktiekapital		100 000	100 000		
Annat eget kapital inklusive årets resultat		<u>53 498 492</u>	<u>88 132 725</u>		
Eget kapital hänförligt till moderföretagets aktieägare		53 598 492	88 232 725		
Innehav utan bestämmande inflytande		<u>4 425 358</u>	<u>3 373 182</u>		
Summa eget kapital, koncern		58 023 850	91 605 907		
Eget kapital, moderföretag					
Bundet eget kapital					
Aktiekapital	22			<u>100 000</u>	<u>100 000</u>
Summa bundet eget kapital				100 000	100 000
Fritt eget kapital					
Balanserat resultat				1 938 975	45 537 252
Årets resultat				<u>29 488 229</u>	<u>25 121 723</u>
Summa fritt eget kapital				31 427 204	70 658 975
Summa eget kapital, moderföretag				31 527 204	70 758 975
Avsättningar					
Uppskjuten skatteskuld	19	<u>568 779</u>	<u>616 177</u>	<u>0</u>	<u>0</u>
Summa avsättningar		568 779	616 177	0	0
Långfristiga skulder	23				
Skulder till kreditinstitut		22 000 000	22 000 000	6 000 000	6 000 000
Skulder till koncernföretag		0	0	36 500 000	0
Övriga skulder		<u>0</u>	<u>45 000</u>	<u>0</u>	<u>0</u>
Summa långfristiga skulder		22 000 000	22 045 000	42 500 000	6 000 000
Kortfristiga skulder					
Förskott från kunder		22 918 374	31 704 234	0	0
Leverantörsskulder		20 030 267	15 627 811	0	0
Skulder till intresseföretag och gemensamt styrda företag		0	200 000	0	200 000
Aktuell skatteskuld		3 271 596	0	0	0
Övriga skulder		1 105 734	1 394 000	917	917
Upplupna kostnader och förutbetalda intäkter	24	<u>89 858 275</u>	<u>56 162 895</u>	<u>0</u>	<u>0</u>
Summa kortfristiga skulder		137 184 246	105 088 940	917	200 917
SUMMA EGET KAPITAL OCH SKULDER		217 776 875	219 356 024	74 028 121	76 959 892





Select Experience Nordic AB

Org.nr. 556664-3218

KASSAFLÖDESANALYS

	Not	Koncernen		Moderbolaget	
		2022-01-01 2022-12-31	2021-01-01 2021-12-31	2022-01-01 2022-12-31	2021-01-01 2021-12-31
Den løpende verksamheten					
Rørelseresultat	3	49 021 378	16 815 805	-1 940	-1 450
Justeringar for poster som inte ingår i kassaflødet	25	1 347 363	932 852	0	0
Erhållen ränta m.m.		154 974	640 224	0	0
Erlagd ränta		-531 368	-440 192	-870 446	-136 827
Betald inkomstskatt		-9 974 138	-6 373 747	0	0
Kassafløde från den løpende verksamheten före förändringar av rörelsekapital		40 018 209	11 574 942	-872 386	-138 277
Kassafløde från förändringar av rörelsekapital					
Minskning(+)/økning(-) av varulager/pågående arbete		31 060	10 212	0	0
Minskning(+)/økning(-) av fordringar		-14 030 417	-43 238 205	-5 094 602	-25 920 000
Minskning(-)/økning(+) av kortfristige skulder		28 823 710	61 040 564	-200 000	-6 622 653
Kassafløde från den løpende verksamheten		54 842 562	29 387 513	-6 166 988	-32 680 930
Investeringsverksamheten					
Förvärv av byggnader och mark	14, 15	-2 842 969	-1 662 603	0	0
Förvärv av inventarier	16	-924 905	-83 125	0	0
Förvärv av koncernföretag	17	0	0	-2 000 000	-4 000 000
Utdelning från koncernföretag		0	0	31 495 000	25 920 000
Försäljning av andelar i koncernföretag	17	0	0	0	0
Investering i intresseföretag	18	-1 850 398	-660 000	-1 850 398	-660 000
Utdelning från intresseföretag	10	0	0	0	0
Försäljning av andelar i intresseföretag	18	0	0	0	0
Ny leasing	20	-82 738	0	0	0
Avslutad leasing	20	89 843	0	0	0
Kassafløde från investeringsverksamheten		-5 611 167	-2 405 728	27 644 602	21 260 000
Finansieringsverksamheten					
Koncernbidrag		0	0	716 013	0
Upptagna långfristige lån		0	2 045 000	36 500 000	0
Utbetald utdelning		-68 720 000	0	-68 720 000	0
Kassafløde från finansieringsverksamheten		-68 720 000	2 045 000	-31 503 987	0
Förändring av likvide medel		-19 488 605	29 026 785	-10 026 373	-11 420 930
Likvide medel vid årets början		97 419 757	63 525 945	11 098 514	22 519 444
Kursdifferens i likvide medel		5 278 239	4 867 027	0	0
Likvide medel vid årets slut		83 209 391	97 419 757	1 072 141	11 098 514



Select Experience Nordic AB

Org.nr. 556664-3218

NOTER

Not 1 Redovisnings- og værderingsprinsipper

Årsredovisningen er opprørtad i enlighet med årsredovisningslagen og BFNAR 2012:1 Årsredovisning og konsernredovisning (K3).

Principerna er oförändrade jämfört med föregående år.

Intäktredovisning

Fakturerad försäljning omfattar huvudsakligen försäljning av resor men även till viss del SPA-verksamhet. Intäkter redovisas när inkomsten kan beräknas på ett tillförlitligt sätt och när huvudsakligen alla risker och rättigheter som är förknippade med ägandet övergått till köparen, vilket normalt inträffar i samband med avresa eller leverans.

Inkomstskatt

Aktuell skatt är inkomstskatt för innevarande räkenskapsår som avser årets skattepliktiga resultat och den del av tidigare räkenskapsårs inkomstskatt som ännu inte har redovisats.

Aktuell skatt värderas till det sannolika beloppet enligt de skattesatser och skatteregler som gäller på balansdagen.

Uppskjuten skatt är inkomstskatt för skattepliktigt resultat avseende framtida räkenskapsår till följd av tidigare transaktioner eller händelser. Uppskjuten skatt beräknas på temporära skillnader. En temporär skillnad finns när det redovisade värdet på en tillgång eller skuld skiljer sig från det skattemässiga värdet. Temporära skillnader beaktas ej i skillnader hänförliga till investeringar i dotterföretag, filialer, intresseföretag eller joint venture om företaget kan styra tidpunkten för återföring av de temporära skillnaderna och det inte är uppenbart att den temporära skillnaden kommer att återföras inom en överskådlig framtid. Skillnader som härrör från den första redovisningen av goodwill eller vid den första redovisningen av en tillgång eller skuld såvida inte den hänförliga transaktionen är ett rörelseförvärv eller påverkar skatt eller redovisat resultat utgör inte heller temporära skillnader.

Uppskjuten skattefordran avseende underskottsavdrag eller andra framtida skattemässiga avdrag redovisas i den omfattning det är sannolikt att avdragen kan avräknas mot framtida skattemässiga överskott.

Ersättningar till anställda

Kortfristiga ersättningar

Kortfristiga ersättningar till anställda, exempelvis löner, semesterersättningar och bonus, är ersättningar till anställda som förfaller inom 12 månader från balansdagen det år som den anställde tjänat in ersättningen. Kortfristiga ersättningar värderas till det odiskonterade beloppet som Företaget förväntas betala till följd av den outnyttjade rättigheten.

Leasing

Ett finansiellt leasingavtal är ett leasingavtal enligt vilket de ekonomiska risker och fördelar som är förknippade med att äga en tillgång i allt väsentligt överförs från leasegivaren till leasetagaren. Ett operationellt leasingavtal är ett leasingavtal som inte är ett finansiellt leasingavtal.

Samtliga leasingavtal kostnadsförs linjärt över leasingperioden.

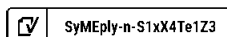
Omräkning av utländska dotterföretags resultat - och balansräkningar

Vid omräkning till svenska kronor av utländska dotterföretags resultat- och balansräkningar är dagskursmetoden använd för de dotterföretag som klassificerats som självständiga. Dagskursmetoden innebär att samtliga tillgångar och skulder i dotterföretagens balansräkningar är omräknade till balansdagens kurs och samtliga poster i resultaträkningen till årets genomsnittskurs. Uppkomna omräkningsdifferenser är förda direkt till eget kapital.

Materiella anläggningstillgångar

Materiella anläggningstillgångar redovisas till anskaffningsvärde med avdrag för ackumulerade avskrivningar och eventuella nedskrivningar. Tillgångarna skrivs av linjärt över tillgångarnas bedömda nyttjandeperiod förutom mark som inte skrivs av. Nyttjandeperioden omprövas per varje balansdag. Följande nyttjandeperioder tillämpas:

	Antal år
Inventarier, verktyg och installationer	5
Förbättringsutgifter på annans fastighet	20
Byggnader	50





Select Experience Nordic AB

Org.nr. 556664-3218

NOTER

Interesseforetag

Aktieinnehav i interesseforetag, i vilka koncernen har lägst 20% och högst 50% av rösterna eller på annat sätt har ett betydande inflytande över den driftsmässiga och finansiella styrningen, redovisas till anskaffningsvärde för aktierna minskat med eventuell nedskrivning.

Andelarna redovisas enligt kapitalandelsmetoden vilket innebär att det i koncernen redovisade värdet på aktier i interesseforetag motsvaras av koncernens andel i interesseforetagens egna kapital, eventuella restvärden på koncernmässiga över- och undervärden, inklusive goodwill och negativ goodwill reducerat med eventuella internvinster. I koncernens resultaträkning redovisas som "Andel i interesseforetags resultat" koncernens andel i interesseforetagens resultat efter skatt justerat för eventuella avskrivningar på eller upplösningar av förvärvade över-respektive undervärden, inklusive avskrivning på goodwill/ upplösning av negativ goodwill. Erhållna utdelningar från interesseforetag minskar redovisat värde.

Varulager

Varulagret är värderat till det lägsta av anskaffningsvärdet, beräknat enligt först-in-först-ut, och nettoförsäljningsvärde. Nettoförsäljningsvärdet har beräknats till försäljningsvärdet efter avdrag för beräknad försäljningskostnad, varmed hänsyn har tagits till inkurans.

Fordringar

Fordringar har upptagits till de belopp varmed de beräknas inflyta.

Övriga tillgångar, avsättningar och skulder

Övriga tillgångar, avsättningar och skulder har värderats till anskaffningsvärden om inget annat anges nedan.

Eget kapital

Eget kapital i koncernen består av följande poster:

Aktiekapital som representerar det nominella värdet för emitterade och registrerade aktier.

Övrigt tillskjutet kapital som innefattar eventuell premie som erhållits vid nyemission av aktiekapital. Eventuell transaktionskostnader som sammanhänger med nyemission av aktier dras frånöverkursen, med hänsyn tagen till eventuella inkomstskatteeffekter.

Annat eget kapital inklusive årets resultat som inkluderar följande:

- Reservfonder
- Eget kapitalandel i obeskattade reserver.
- Omräkningsdifferens; innehåller omräkningsdifferenser från omräkning av finansiella rapporter för Koncernens utlandsverksamheter till SEK.
- Balanserat resultat, dvs. alla balanserade vinster och aktierelaterade ersättningar för innevarande och tidigare perioder. Alla transaktioner med moderforetagets ägare redovisas separat i eget kapital.

Obeskattade reserver

Eget kapital-andelen av obeskattade reserver ingår i posten Annat eget kapital inklusive årets resultat.

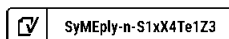
Ansvarsförbindelser

En ansvarsförbindelse är en möjlig förpliktelse till följd av inträffade händelser och vars förekomst endast kommer att bekräftas av att en eller flera osäkra framtida händelser, som inte helt ligger inom foretagets kontroll, inträffar eller uteblir, eller en befintlig förpliktelse till följd av inträffade händelser, men som inte redovisas som skuld eller avsättning eftersom det inte är sannolikt att ett utflöde av resurser kommer att krävas för att reglera förpliktelsen eller förpliktelsens storlek inte kan beräknas med tillräcklig tillförlitlighet. Ansvarsförbindelser redovisas inom linjen i balansräkningen.

Fordringar och skulder i utländsk valuta

Monetära fordringar och skulder i utländsk valuta har räknats om till balansdagens kurs.

Valutakursdifferenser som uppkommer vid reglering eller omräkning av monetära poster redovisas i resultaträkningen det räkenskapsår de uppkommer, antingen som en rörelsepost eller som en finansiell post utifrån den underliggande affärshändelsen.





Select Experience Nordic AB

Org.nr. 556664-3218

NOTER

Värderingsprinsipier Moderbolag

Andelar i dotterforetag

Andelar i dotterforetag redovisas till anskaffningsvärde. Utdelning från dotterforetag redovisas som intäkt när rätten att få utdelning bedöms som säker och kan beräknas på ett tillförlitligt sätt.

Andelar i intresseforetag

Andelar i intresseforetag redovisas till anskaffningsvärde efter avdrag för eventuella nedskrivningar. Utdelning från andelar i intresseforetag redovisas som intäkt i resultaträkningen.

Koncernredovisning

Dotterforetag

Dotterforetag är foretag i vilka moderforetaget direkt eller indirekt innehar mer än 50 % av röstetalet eller på annat sätt har ett bestämmande inflytande. Bestämmande inflytande innebär en rätt att utforma ett foretags finansiella och operativa strategier i syfte att erhålla ekonomiska fördelar. Redovisningen av rörelseförvärv bygger på enhetssynen. Det innebär att förvärvsanalysen upprättas per den tidpunkt då förvärvaren får bestämmande inflytande. Från och med denna tidpunkt ses förvärvaren och den förvärvade enheten som en redovisningsenhet. Tillämpningen av enhetssynen innebär vidare att alla tillgångar (inklusive goodwill) och skulder samt intäkter och kostnader medräknas i sin helhet även för delägda dotterforetag.

Anskaffningsvärdet för dotterforetag beräknas till summan av verkligt värde vid förvärvstidpunkten för erlagda tillgångar med tillägg av uppkomna och övertagna skulder samt emitterade egetkapitalinstrument, utgifter som är direkt hänförliga till rörelseförvärvet samt eventuell tilläggsköpeskillning. I förvärvsanalysen fastställs det verkliga värdet, med några undantag, vid förvärvstidpunkten av förvärvade identifierbara tillgångar och övertagna skulder samt minoritetsintresse.

Minoritetsintresse värderas till verkligt värde vid förvärvstidpunkten. Från och med förvärvstidpunkten inkluderas i koncernredovisningen det förvärvade foretagets intäkter och kostnader, identifierbara tillgångar och skulder liksom eventuell uppkommen goodwill eller negativ goodwill.

Goodwill

Koncernmässig goodwill uppkommer när anskaffningsvärdet vid förvärv av andelar i dotterforetag överstiger det i förvärvsanalysen fastställda värdet på det förvärvade foretagets identifierbara nettotillgångar. Goodwill redovisas till anskaffningsvärde med avdrag för ackumulerade avskrivningar och eventuell nedskrivning.

Negativ goodwill

Negativ goodwill uppkommer när anskaffningsvärdet vid förvärv av andelar i dotterforetag understiger det i förvärvsanalysen fastställda värdet på det förvärvade foretagets identifierbara nettotillgångar.

Avser uppkommen negativ goodwill framtida kostnader eller framtida förluster, redovisas negativ goodwill som en avsättning i balansräkningen och upplöses i takt med att kostnaderna (förlusterna) uppstår. Uppkommer negativ goodwill istället på grund av andra orsaker redovisas negativ goodwill som en avsättning i balansräkningen till den del den inte överstiger verkligt värde på förvärvade identifierbara icke-monetära tillgångar. Den del som överstiger detta värde intäktsförs omedelbart. Den del av negativ goodwill som inte överstiger verkligt värde på förvärvade identifierbara icke-monetära tillgångar intäktsförs på ett systematiskt sätt över en period som beräknas som kvarvarande vägd genomsnittlig nyttjandeperiod för de förvärvade identifierbara tillgångarna som är avskrivningsbara.



Select Experience Nordic AB

Org.nr. 556664-3218

NOTER

Not 2 Uppskattningar och bedömningar

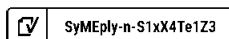
När finansiella rapporter upprättas måste styrelsen i enlighet med tilläpade redovisnings- och värderingsprinciper göra vissa uppskattningar, bedömningar och antaganden som påverkar redovisning och värdering av tillgångar, avsättningar, skulder, intäkter och kostnader. De områden där sådana uppskattningar och bedömningar kan ha stor betydelse för Koncernen, och som därmed kan påverka resultat- och balansräkningarna i framtiden, beskrivs nedan.

Bedömning av osäkra fordringar

Fordringar värderas till det kassaflöde som förväntas inflyta till företaget. Därmed görs en detaljerad och objektiv genomgång av alla utestående belopp på balansdagen.

Nedskrivningar

För att bedöma nedskrivningsbehovet beräknas återvinningsvärdet för varje tillgång eller kassagenererande enhet baserat på förväntade framtida kassaflöde och med användning av lämplig ränta för att kunna diskontera kassaflödet. Osäkerheter ligger i antaganden om framtida kassaflöde och fastställande av en lämplig diskonteringsränta.



SyMEply-n-S1xX4Te1Z3



Select Experience Nordic AB

Org.nr. 556664-3218

NOTER

UPPLYSNINGAR TILL ENSKILDA POSTER

Not 3	Nettoomsättning	Koncernen		Moderbolaget	
		2022	2021	2022	2021
	<i>Nettoomsättning uppdelad på geografiskt område</i>				
	Sverige	205 618 100	145 606 822	0	0
	Norge	184 034 578	47 321 967	0	0
	Finland	66 785 049	28 980 824	0	0
		<u>456 437 727</u>	<u>221 909 613</u>	<u>0</u>	<u>0</u>
	<i>Resultatet uppdelat på geografiskt område</i>				
	Sverige	24 706 924	14 681 576	0	0
	Norge	20 368 765	-826 474	0	0
	Finland	3 708 196	2 897 260	0	0
	Danmark	237 493	63 443	0	0
		<u>49 021 378</u>	<u>16 815 805</u>	<u>0</u>	<u>0</u>
Not 4	Inköp och försäljning inom koncernen	Koncernen		Moderbolaget	
		2022	2021	2022	2021
	Andel av försäljningen som avser koncernföretag	4,9%	8,4%	0	0
	Andel av inköpen som avser koncernföretag	5,3%	8,4%		
Not 5	Övriga rörelseintäkter	Koncernen		Moderbolaget	
		2022	2021	2022	2021
	<i>Övriga rörelseintäkter uppdelade på intäktslag</i>				
	Övriga rörelseintäkter	10 169 340	8 995 360	0	0
		<u>10 169 340</u>	<u>8 995 360</u>	<u>0</u>	<u>0</u>

I posten övriga rörelseintäkter ingår offentliga bidrag avseende korttidsarbete i Sverige och kompensationsstöd i Finland och Norge på 176 849 kr (4 301 132 kr). Inga offentliga bidrag har skuldförts.



Select Experience Nordic AB

Org.nr. 556664-3218

NOTER

Not 6	Leasingavtal - Operationell leasing leasetagare	Koncernen		Moderbolaget	
		2022	2021	2022	2021
	Under året har företags leasingavgifter uppgått till	5 952 512	6 244 595	0	0
	Framtida minimileasingavgifter för icke uppsägningsbara leasingavtal, förfaller till betalning enligt följande:				
	Inom 1 år	4 415 448	4 550 407	0	0
	Mellan 2 till 5 år	12 306 550	6 276 645	0	0
		16 721 998	10 827 052	0	0

Avtal gällande ny kontorslokal i Sverige har ingåtts under slutet av 2022.
Under Q2 2023 sker flytt till Linnégatan i Stockholm.

Not 7	Ersättning till revisorer	Koncernen		Moderbolaget	
		2022	2021	2022	2021
	Grant Thornton				
	Revisionsuppdrag	564 980	607 963	0	0
	Revisionsverksamhet utöver revisionsuppdrag	27 150	78 410	0	0
	Skatterådgivning	58 750	59 330	0	0
	Övriga tjänster	0	45 648	0	0
		650 880	791 351	0	0

Med revisionsuppdrag avses revisors arbete för den lagstadgade revisionen och med revisionsverksamhet olika typer av kvalitetssäkringstjänster. Övriga tjänster är sådant som inte ingår i revisionsuppdrag, revisionsverksamhet eller skatterådgivning.
Moderbolagets revisionskostnader redovisas i koncernbolaget Select Travel AB.



Select Experience Nordic AB

Org.nr. 556664-3218

NOTER

Not 8	Personal	Koncernen 2022	2021	Moderbolaget 2022	2021
	Medelantalet anställda				
	Medelantalet anställda bygger på av bolaget betalda närvarotimmar relaterade till en normal arbetstid.				
	Medelantal anställda har varit	28	30	0	0
	varav kvinnor	17	19	0	0
	varav män	11	11	0	0
	Löner, ersättningar m.m.				
	Löner, ersättningar, sociala kostnader och pensionskostnader har utgått med följande belopp:				
	Styrelsen och VD:				
	Löner och ersättningar	1 874 529	1 668 387	0	0
		1 874 529	1 668 387	0	0
	Övriga anställda:				
	Löner och ersättningar	15 546 624	11 118 699	0	0
	Pensionskostnader	1 780 438	463 464	0	0
		17 327 062	11 582 163	0	0
	Sociala kostnader	3 861 320	3 159 436	0	0
	Summa styrelse och övriga	23 062 911	16 409 986	0	0
	Sverige	7 506 956	6 985 926	0	0
	Danmark	0	0	0	0
	Norge	4 579 454	2 743 750	0	0
	Finland	3 460 214	1 389 023	0	0
	Summa	15 546 624	11 118 699	0	0
	Könsfördelning i styrelse och företagsledning				
	Antal styrelseledamöter	1	1	0	0
	varav kvinnor	1	1	0	0



Select Experience Nordic AB

Org.nr. 556664-3218

NOTER

Not 9	Medelantal anställda per land	Koncernen		Moderbolaget	
		2022	2021	2022	2021
	<i>Medelantal anställda fördelar sig på följande länder</i>				
	Medelantalet anställda byggs på av bolaget betalda närvarotimmar relaterade till en normal arbetstid.				
	Sverige				
	Kvinnor	9	11	0	0
	Män	7	6	0	0
		<u>16</u>	<u>17</u>	<u>0</u>	<u>0</u>
	Norge				
	Kvinnor	4	4	0	0
	Män	3	4	0	0
		<u>7</u>	<u>8</u>	<u>0</u>	<u>0</u>
	Finland				
	Kvinnor	4	4	0	0
	Män	1	1	0	0
		<u>5</u>	<u>5</u>	<u>0</u>	<u>0</u>
	Kvinnor totalt	17	19	0	0
	Män totalt	11	11	0	0
		<u>28</u>	<u>30</u>	<u>0</u>	<u>0</u>
Not 10	Resultat från andelar i intresseföretag och gemensamt styrda företag	Koncernen		Moderbolaget	
		2022	2021	2022	2021
	Nedskrivningar	0	0	-1 850 398	-660 000
		<u>0</u>	<u>0</u>	<u>-1 850 398</u>	<u>-660 000</u>
Not 11	Övriga ränteintäkter och liknande resultatposter	Koncernen		Moderbolaget	
		2022	2021	2022	2021
	Räntor	154 974	1 523	0	0
	Realisationsresultat	0	638 701	0	0
		<u>154 974</u>	<u>640 224</u>	<u>0</u>	<u>0</u>
Not 12	Räntekostnader och liknande resultatposter	Koncernen		Moderbolaget	
		2022	2021	2022	2021
	Kursdifferenser på skulder	1 174 231	0	0	0
	Övriga räntekostnader	531 368	440 192	154 433	136 827
	Räntekostnader till koncernföretag	0	0	716 013	0
		<u>1 705 599</u>	<u>440 192</u>	<u>870 446</u>	<u>136 827</u>



Select Experience Nordic AB

Org.nr. 556664-3218

NOTER

Not 13	Skatt på årets resultat Koncernen	2022		2021	
	Aktuell skatt	-10 486 817	-10 486 817	-3 808 559	-3 808 559
	<i>Avstämning av effektiv skatt</i>				
	Resultat före skatt	47 470 753		17 015 837	
	Skattekostnad 20,60% (20,60%)	-9 778 975		-3 505 262	
	Skatteeffekt av:				
	Ej avdragsgilla kostnader	-348 898		157 132	
	Ej skattepliktiga intäkter	465 833		0	
	Skatt hänförlig till tidigare år	53 350		113 280	
	I år uppkomna underskottsavdrag	-645 216		-678 445	
	Förändring uppskjuten skatt	47 398		53 518	
	Justering till 20,6% (20,6%) för utländsk skatt	-280 309		51 218	
	Summa	-10 486 817		-3 808 559	
	Moderbolaget	2022		2021	
	<i>Avstämning av effektiv skatt</i>				
	Resultat före skatt	29 488 229		25 121 723	
	Skattekostnad 20,60% (20,60%)	-6 074 575		-5 175 075	
	Skatteeffekt av:				
	Ej avdragsgilla kostnader	-381 182		-135 960	
	Ej skattepliktiga intäkter	6 487 970		5 339 520	
	Underskottsavdrag som nyttjas i år	53 350		0	
	I år uppkomna underskottsavdrag	-85 563		-28 485	
	Summa	0		0	
Not 14	Byggnader och mark	Koncernen		Moderbolaget	
		2022-12-31	2021-12-31	2022-12-31	2021-12-31
	Ingående anskaffningsvärde	35 600 943	33 938 340	0	0
	Inköp	2 798 649	1 662 603	0	0
	Utgående ackumulerade anskaffningsvärden	38 399 592	35 600 943	0	0
	Ingående avskrivningar	-3 027 824	-2 498 178	0	0
	Årets avskrivningar	-801 330	-529 646	0	0
	Utgående ackumulerade avskrivningar	-3 829 154	-3 027 824	0	0
	Utgående redovisat värde	34 570 438	32 573 119	0	0
	Redovisat värde byggnader	33 328 438	31 331 119	0	0
	Redovisat värde mark	1 242 000	1 242 000	0	0
		34 570 438	32 573 119	0	0



Select Experience Nordic AB

Org.nr. 556664-3218

NOTER

Not 18 Andelar i interesseforetag och gemensamt styrda foretag Koncernen

			2022-12-31	2021-12-31
Företag		Antal/Kap.	Redovisat	Redovisat
Organisationsnummer	Säte	andel %	värde	värde
La Madrina AB		225	22 500	19 772
556840-3157	Stockholm	45,00%		
			<u>22 500</u>	<u>19 772</u>

Uppgifter om eget kapital och resultat

		Eget kapital	Resultat
La Madrina AB		50 001	-1 844 332
La Madrina AB			
Ingående anskaffningsvärde		19 772	243 866
Andel lämnade aktieägartillskott		<u>832 678</u>	<u>297 000</u>
Utgående ackumulerade anskaffningsvärden		852 450	540 866
Resultatandel		<u>-829 950</u>	<u>-521 094</u>
Utgående ackumulerade nedskrivningar netto		<u>-829 950</u>	<u>-521 094</u>
Utgående redovisat värde		22 500	19 772

Moderbolaget

			2022-12-31	2021-12-31
Företag		Antal/Kap.	Redovisat	Redovisat
Organisationsnummer	Säte	andel %	värde	värde
La Madrina AB		225	3 956	3 956
556840-3157	Stockholm	45,00%		
			<u>3 956</u>	<u>3 956</u>

Uppgifter om eget kapital och resultat

		Eget kapital	Resultat
La Madrina AB		50 001	-1 844 332
La Madrina AB			
Ingående anskaffningsvärde		13 922 654	13 262 654
Lämnade aktieägartillskott		<u>1 850 398</u>	<u>660 000</u>
Utgående ackumulerade anskaffningsvärden		15 773 052	13 922 654
Ingående nedskrivningar		-13 918 698	-13 258 698
Årets nedskrivningar		<u>-1 850 398</u>	<u>-660 000</u>
Utgående ackumulerade nedskrivningar		<u>-15 769 096</u>	<u>-13 918 698</u>
Utgående redovisat värde		3 956	3 956



Select Experience Nordic AB

Org.nr. 556664-3218

NOTER

Not 19 Uppskjuten skatt

Koncernen

2022-12-31

	Temporär skillnad	Uppskjuten skattefordran	Uppskjuten skatteskuld
Underskottsavdrag	79 890	17 096	0
Förbättringsutgifter på annans fastighet	2 761 065	0	568 779
		17 096	568 779

2021-12-31

	Temporär skillnad	Uppskjuten skattefordran	Uppskjuten skatteskuld
Underskottsavdrag	79 890	17 096	0
Förbättringsutgifter på annans fastighet	2 991 154	0	616 177
		17 096	616 177

Moderbolaget

2022-12-31

	Temporär skillnad	Uppskjuten skattefordran	Uppskjuten skatteskuld
Underskottsavdrag	79 890	17 096	0
		17 096	0

2021-12-31

	Temporär skillnad	Uppskjuten skattefordran	Uppskjuten skatteskuld
Underskottsavdrag	79 890	17 096	0
		17 096	0

Not 20 Andra långfristiga fordringar

Koncernen

2022-12-31

2021-12-31

Slag av fordringar

Hysesdeposit	132 910	123 066
Leasing deposit	97 532	114 481
	230 442	237 547

Moderbolaget

2022-12-31

2021-12-31

Slag av fordringar

Hysesdeposit	0	0
Leasing deposit	0	0
	0	0

Not 21 Förutbetalda kostnader och upplupna intäkter

Koncernen

Moderbolaget

2022-12-31 2021-12-31 2022-12-31 2021-12-31

Förutbetalda hyror	286 863	270 914	0	0
Förskottsbetalda leverantörer	54 626 233	43 407 154	0	0
Förskottsbetalda flygbiljetter	24 540 850	14 243 572	0	0
	79 453 946	57 921 640	0	0



Select Experience Nordic AB

Org.nr. 556664-3218

NOTER

Not 22 Upplysninger om aktiekapital

	Antal aktier	Kvotvärde per aktie
Antal/värde vid årets ingång	1 000	100,00
Antal/värde vid årets utgång	1 000	100,00

Not 23 Långfristiga skulder

	Koncernen		Moderbolaget	
	2022-12-31	2021-12-31	2022-12-31	2021-12-31
Amortering inom 2 till 5 år	0	45 000	36 500 000	0
Amortering efter 5 år	22 000 000	22 000 000	6 000 000	6 000 000
	22 000 000	22 045 000	42 500 000	6 000 000

Not 24 Upplupna kostnader och förutbetalda intäkter

	Koncernen		Moderbolaget	
	2022-12-31	2021-12-31	2022-12-31	2021-12-31
Upplupna personalkostnader	2 760 270	2 255 458	0	0
Upplupna räntekostnader	100 176	38 058	0	0
Förskotts fakturerade resor	67 354 406	45 112 636	0	0
Utställda vouchers	9 644 508	6 902 487	0	0
Övriga poster	9 998 915	1 854 256	0	0
	89 858 275	56 162 895	0	0

Not 25 Justering för poster som inte ingår i kassaflödet

	Koncernen		Moderbolaget	
	2022-12-31	2021-12-31	2022-12-31	2021-12-31
Avskrivningar	1 347 363	932 852	0	0
	1 347 363	932 852	0	0

Not 26 Disposition av vinst eller förlust

Förslag till disposition av bolagets vinst

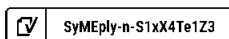
Till årsstämman förfogande står balanserad vinst	1 938 975
årets vinst	29 488 229
	31 427 204

Styrelsen föreslår att till aktieägarna utdelas i ny räkning överföres	25 065 000
	6 362 204
	31 427 204

Styrelsen bedömer att föreslagen utdelning har täckning i eget kapital och ligger inom ramen för bolagets utdelningspolicy. Bolagets och koncernens kassaflöde bedöms vara starkt. Soliditet och likviditet kommer även efter föreslagen utdelning att vara betryggande i relation till den bransch bolaget och koncernen verkar inom, och bolaget och koncernen antas kunna fullgöra sina förpliktelser på kort och lång sikt.

Not 27 Ställda säkerheter

	Koncernen		Moderbolaget	
	2022-12-31	2021-12-31	2022-12-31	2021-12-31
Fastighetsinteckningar	8 500 000	7 500 000	0	0
Företagsinteckningar	920 000	1 100 000	0	0
Summa ställda säkerheter	9 420 000	8 600 000	0	0





Select Experience Nordic AB

Org.nr. 556664-3218

NOTER

Not 28 Väsentliga händelser efter räkenskapsårets slut

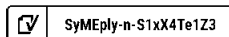
Styrelsen bedömer att kriget mellan Ryssland och Ukraina fortsatt kommer påverka verksamheten något under 2023. Vi står även inför andra faktorer såsom stigande inflation, höjda elpriser, stigande räntor och kommande lågkonjunktur. Styrelsen och bolagets ledning vidtar löpande åtgärder för att begränsa eventuella effekter av osäkerheten i världen.

Not 29 Definition av nyckeltal

Soliditet
Justerat eget kapital i procent av balansomslutning

Avkastning på eget kapital
Resultat efter finansiella poster i procent av genomsnittligt justerat eget kapital

Avkastning på totalt kapital
Rörelseresultat med tillägg för finansiella intäkter, i procent av genomsnittlig balansomslutning





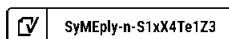
Select Experience Nordic AB
Org.nr. 556664-3218

Stockholm

Leija Graf

Min revisionsberättelse har lämnats den .

Håkan Pettersson
Auktoriserad revisor





Document history

COMPLETED BY ALL:
27.03.2023 17:09

SENT BY OWNER:
Måns Möller - 27.03.2023 13:25

DOCUMENT ID:
S1xX4Te1Z3

ENVELOPE ID:
SyMEply-n-S1xX4Te1Z3

DOCUMENT NAME:
Årsredovisning och koncernredovisning Select Experience Nordic A
B 2022-12-31_FINAL.pdf
22 pages

Activity log

RECIPIENT	ACTION*	TIMESTAMP (CET)	METHOD	DETAILS
1. LEIJA GRAF leija.graf@selectcollection.se	Signed	27.03.2023 14:49	eID	Swedish BankID (DOB: 1953/07/16)
	Authenticated	27.03.2023 14:48	High	Swedish BankID (SSN: 195307162320)
2. HÅKAN PETTERSSON hakan.pettersson@se.gt.com	Signed	27.03.2023 17:09	eID	Swedish BankID (DOB: 1964/10/26)
	Authenticated	27.03.2023 17:08	High	Swedish BankID (SSN: 196410266990)

* Action describes both the signing and authentication performed by each recipient. Authentication refers to the ID method used to access the document.

Custom events

No custom events related to this document

Verified ensures that the document has been signed according to the method stated above. Copies of signed documents are securely stored by Verified.

To review the signature validity, please open this PDF using Adobe Reader.



GDPR compliant



eIDAS standard



PDF sealed