



ÅRSREGNSKAPET FOR REGNSKAPSÅRET 2019 - GENERELL INFORMASJON

Enheten

Organisasjonsnummer: 989 381 504
Organisasjonsform: Aksjeselskap
Foretaksnavn: FLOOR-TEC INVEST AS
Forretningsadresse: Bærumsveien 473
1351 RUD

Regnskapsår

Årsregnskapets periode: 01.01.2019 - 31.12.2019

Konsern

Morselskap i konsern: Nei

Regnskapsregler

Regler for små foretak benyttet: Ja
Benyttet ved utarbeidelsen av årsregnskapet til selskapet: Regnskapslovens alminnelige regler

Årsregnskapet fastsatt av kompetent organ

Bekreftet av representant for selskapet: Ivar Thidemansen
Dato for fastsettelse av årsregnskapet: 23.04.2020

Grunnlag for avgivelse

År 2019: Årsregnskapet er elektronisk innlevert
År 2018: Tall er hentet fra elektronisk innlevert årsregnskap fra 2019

Det er ikke krav til at årsregnskapet m.v. som sendes til Regnskapsregisteret er undertegnet. Kontrollen på at dette er utført ligger hos revisor/enhetens øverste organ. Sikkerheten ivaretas ved at innsender har rolle/rettighet for innsending av årsregnskapet via Altinn, og ved at det bekreftes at årsregnskapet er fastsatt av kompetent organ.

Brønnøysundregistrene, 13.10.2021



Resultatregnskap

Beløp i: NOK	Note	2019	2018
RESULTATREGNSKAP			
Kostnader			
Annen driftskostnad	2	22 265	20 458
Sum kostnader		22 265	20 458
Driftsresultat		-22 265	-20 458
Finansinntekter og finanskostnader			
Annen renteinntekt		803	955
Annen finansinntekt	1		
Sum finansinntekter		803	955
Annen finanskostnad	1		
Netto finans		803	955
Ordinært resultat før skattekostnad		-21 462	-19 503
Skattekostnad på ordinært resultat	4		
Ordinært resultat etter skattekostnad		-21 462	-19 503
Årsresultat		-21 462	-19 503
Årsresultat etter minoritetsinteresser		-21 462	-19 503
Totalresultat		-21 462	-19 503
Overføringer og disponeringer			
Udekket tap		-21 462	-5 087
Overført fra annen egenkapital			-14 416
Sum overføringer og disponeringer		-21 462	-19 503



Balanse

Beløp i: NOK	Note	2019	2018
BALANSE - EIENDELER			
Anleggsmidler			
Immaterielle eiendeler			
Sum anleggsmidler		0	0
Omløpsmidler			
Varer			
Investeringer			
Markedsbaserte aksjer	1		
Markedsbaserte obligasjoner	1		
Andre markedsbaserte finansielle instrumenter	1	200 000	200 000
Sum investeringer		200 000	200 000
Bankinnskudd, kontanter og lignende			
Bankinnskudd, kontanter o.l.	5	12 833	306 377
Sum bankinnskudd, kontanter og lignende		12 833	306 377
Sum omløpsmidler		212 833	506 377
SUM EIENDELER		212 833	506 377
BALANSE - EGENKAPITAL OG GJELD			
Egenkapital			
Innskutt egenkapital			
Aksjekapital	3	100 000	100 000
Sum innskutt egenkapital		100 000	100 000
Opptjent egenkapital			
Udekket tap		26 548	5 087
Sum opptjent egenkapital		-26 548	-5 087
Sum egenkapital		73 452	94 913



Balanse

Beløp i: NOK	Note	2019	2018
Gjeld			
Langsiktig gjeld			
Utsatt skatt	4		
Annen langsiktig gjeld			
Gjeld til konsernselskaper		139 381	410 931
Sum annen langsiktig gjeld		139 381	410 931
Sum langsiktig gjeld		139 381	410 931
Kortsiktig gjeld			
Leverandørgjeld			532
Betalbar skatt	4		
Sum kortsiktig gjeld			532
Sum gjeld		139 381	411 463
SUM EGENKAPITAL OG GJELD		212 833	506 377



PKF ReVisjon AS



Revisjon &
rådgivning

Til generalforsamlingen i
Floor-Tec Invest AS

UAVHENGIG REVISORS BERETNING FOR 2019

Uttalelse om revisjonen av årsregnskapet

Konklusjon

Vi har revidert årsregnskapet til Floor-Tec Invest AS som viser et underskudd på kr 21 462. Årsregnskapet består av balanse per 31. desember 2019, resultatregnskap for regnskapsåret avsluttet per denne datoen og noter til årsregnskapet, herunder et sammendrag av viktige regnskapsprinsipper.

Etter vår mening er det medfølgende årsregnskapet avgitt i samsvar med lov og forskrifter og gir et rettviseende bilde av selskapets finansielle stilling per 31. desember 2019, og av dets resultater for regnskapsåret avsluttet per denne datoen i samsvar med regnskapslovens regler og god regnskapsskikk i Norge.

Grunnlag for konklusjonen

Vi har gjennomført revisjonen i samsvar med lov, forskrift og god revisjonsskikk i Norge, herunder de internasjonale revisjonsstandardene (ISA-ene). Våre oppgaver og plikter i henhold til disse standardene er beskrevet i *Revisors oppgaver og plikter ved revisjon av årsregnskapet*. Vi er uavhengige av selskapet slik det kreves i lov og forskrift, og har overholdt våre øvrige etiske forpliktelser i samsvar med disse kravene. Etter vår oppfatning er innhentet revisjonsbevis tilstrekkelig og hensiktsmessig som grunnlag for vår konklusjon.

Styrets og daglig leders ansvar for årsregnskapet

Styret og daglig leder (ledelsen) er ansvarlig for å utarbeide årsregnskapet i samsvar med lov og forskrifter, herunder for at det gir et rettviseende bilde i samsvar med regnskapslovens regler og god regnskapsskikk i Norge. Ledelsen er også ansvarlig for slik intern kontroll som den finner nødvendig for å kunne utarbeide et årsregnskap som ikke inneholder vesentlig feilinformasjon, verken som følge av misligheter eller utilsiktede feil.

Ved utarbeidelsen av årsregnskapet må ledelsen ta standpunkt til selskapets evne til fortsatt drift og opplyse om forhold av betydning for fortsatt drift. Forutsetningen om fortsatt drift skal legges til grunn for årsregnskapet så lenge det ikke er sannsynlig at virksomheten vil bli avvirket.

Tel • +47 22 78 28 00 • www.pkf.no

PKF ReVisjon AS • Sandstuveien 70, Pb. 199 Manglerud, 0612 Oslo • Org./revisomr. 983 773 370

Medlem av Den norske Revisorforening

PKF ReVisjon AS er medlem av PKF International Limited, et nettverk av juridisk uavhengige selskaper, og fraskriver seg ethvert ansvar for arbeid eller manglende arbeid utført av et annet individuelt selskapsmedlem eller annet selskap.



PKF ReVisjon AS



Revisjon &
rådgivning

Revisors oppgaver og plikter ved revisjon av årsregnskapet

Vårt mål er å oppnå betryggende sikkerhet for at årsregnskapet som helhet ikke inneholder vesentlig feilinformasjon, verken som følge av misligheter eller utilsiktede feil, og å avgi en revisjonsberetning som inneholder vår konklusjon. Betryggende sikkerhet er en høy grad av sikkerhet, men ingen garanti for at en revisjon utført i samsvar med lov, forskrift og god revisjonsskikk i Norge, herunder ISA-ene, alltid vil avdekke vesentlig feilinformasjon som eksisterer. Feilinformasjon kan oppstå som følge av misligheter eller utilsiktede feil. Feilinformasjon blir vurdert som vesentlig dersom den enkeltvis eller samlet med rimelighet kan forventes å påvirke økonomiske beslutninger som brukerne foretar basert på årsregnskapet. For videre beskrivelse av revisors oppgaver og plikter vises det til <https://revisorforeningen.no/revisjonsberetninger>

Uttalelse om øvrige lovmessige krav

Konklusjon om registrering og dokumentasjon

Basert på vår revisjon av årsregnskapet som beskrevet ovenfor, og kontrollhandlinger vi har funnet nødvendig i henhold til internasjonal standard for attestasjonsoppdrag (ISAE) 3000 «Attestasjonsoppdrag som ikke er revisjon eller forenklet revisorkontroll av historisk finansiell informasjon», mener vi at ledelsen har oppfylt sin plikt til å sørge for ordentlig og oversiktlig registrering og dokumentasjon av selskapets regnskapsopplysninger i samsvar med lov og god bokføringsskikk i Norge.

Oslo, 20. mai 2020
PKF REVISJON AS

Mads Takla
registrert revisor

/signert elektronisk/

Side 2 av 2



Elektronisk signatur

Elektronisk signatur

Signert av

Signert av

TAKLA, MADS

Fødselsdato / Fødselsdato 180880

Norwegian Buypass


Dato og tid

Dato og tid (UTC+01:00) Amsterdam, Berlin, Bern, Rome, Stockholm, Vienna

20.05.2020 11.19.52

Dette dokumentet er signert med elektronisk signatur. En elektronisk signatur er juridisk forpliktende på samme måte som en håndskrevet signatur på papir. Denne siden er lagt til dokumentet for å vise grunnleggende informasjon om signaturen(e), og på de følgende sidene kan du lese dokumentet som er signert. Vedlagt finnes også en PDF med signaturdetaljer, og en XML-fil med innholdet i den elektroniske signaturen(e). Vedleggene kan brukes for å verifisere gyldigheten av dokumentets signatur ved behov.

Dette dokumentet er signert med elektronisk signatur. En elektronisk signatur er juridisk forpliktende på samme måte som en håndskrevet signatur på papir. Denne siden er lagt til dokumentet for å vise grunnleggende informasjon om signaturen(e), og på de følgende sidene kan du lese dokumentet som er signert. Vedlagt finnes også en PDF med signaturdetaljer, og en XML-fil med innholdet i den elektroniske signaturen(e). Vedleggene kan brukes for å verifisere gyldigheten av dokumentets signatur ved behov.



Årsregnskap 2019

Floor-Tec Invest AS

Org.nr.:989 381 504



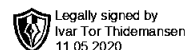
Resultatregnskap			
Floor-Tec Invest AS			
Driftsinntekter og driftskostnader	Note	2019	2018
Annen driftskostnad	2	<u>22 265</u>	<u>20 458</u>
Sum driftskostnader		<u>22 265</u>	<u>20 458</u>
Driftsresultat		<u>-22 265</u>	<u>-20 458</u>
Finansinntekter og finanskostnader			
Annen renteinntekt		<u>803</u>	<u>955</u>
Resultat av finansposter		<u>803</u>	<u>955</u>
Ordinært resultat før skattekostnad		<u>-21 462</u>	<u>-19 503</u>
Ordinært resultat		<u>-21 462</u>	<u>-19 503</u>
Årsresultat		<u>-21 462</u>	<u>-19 503</u>
Overføringer			
Overført til udekket tap		21 462	5 087
Overført fra annen egenkapital		<u>0</u>	<u>14 416</u>
Sum overføringer		<u>-21 462</u>	<u>-19 503</u>



Balanse			
Floor-Tec Invest AS			
Eiendeler	Note	2019	2018
Anleggsmidler			
Varige driftsmidler			
Omløpsmidler			
Fordringer			
Investeringer			
Andre markedsbaserte finansielle instrumenter	1	200 000	200 000
Sum investeringer		<u>200 000</u>	<u>200 000</u>
Bankinnskudd, kontanter o.l.	5	12 833	306 377
Sum omløpsmidler		<u>212 833</u>	<u>506 377</u>
Sum eiendeler		<u>212 833</u>	<u>506 377</u>



Balanse			
Floor-Tec Invest AS			
	Note	2019	2018
Egenkapital og gjeld			
Innskutt egenkapital			
Aksjekapital	3	100 000	100 000
Sum innskutt egenkapital		<u>100 000</u>	<u>100 000</u>
Opptjent egenkapital			
Udekket tap		-26 548	-5 087
Sum opptjent egenkapital		<u>-26 548</u>	<u>-5 087</u>
Sum egenkapital		<u>73 452</u>	<u>94 913</u>
Gjeld			
Annen langsiktig gjeld			
Gjeld til konsernselskaper		139 381	410 931
Sum annen langsiktig gjeld		<u>139 381</u>	<u>410 931</u>
Kortsiktig gjeld			
Leverandørgjeld		0	532
Sum kortsiktig gjeld		<u>0</u>	<u>532</u>
Sum gjeld		<u>139 381</u>	<u>411 463</u>
Sum egenkapital og gjeld		<u>212 833</u>	<u>506 377</u>
Rud, 23.04.2020 Styret i Floor-Tec Invest AS			
<hr/> Ivar Tor Thidemansen styreleder			
Floor-Tec Invest AS		Side 4	



Noter til årsregnskapet 2019

Regnskapsprinsipper

Årsregnskapet er satt opp i samsvar med regnskapsloven og NRS 8 - God regnskapsskikk for små foretak.

Skatt

Skattekostnaden i resultatregnskapet omfatter både periodens betalbare skatt og endring i utsatt skatt. Utsatt skatt er beregnet med 22 % på grunnlag av de midlertidige forskjeller som eksisterer mellom regnskapsmessige og skattemessige verdier, samt ligningsmessig underskudd til fremføring ved utgangen av regnskapsåret. Skatteøkende og skattereduserende midlertidige forskjeller som reverserer eller kan reverseres i samme periode er utlignet og nettoført.

Klassifisering og vurdering av omløpsmidler

Omløpsmidler og kortsiktig gjeld omfatter normalt poster som forfaller til betaling innen ett år etter balansedagen, samt poster som knytter seg til varekretsløpet. Omløpsmidler vurderes til laveste verdi av anskaffelseskost og virkelig verdi.

Note 1 Markedsbaserte verdipapirer

	Anskaffelses kost	Balanseført verdi
Omløpsmidler	200 000	200 000
Sum verdipapirer	200 000	200 000

Note 2 Lønnskostnader, antall ansatte, godtgjørelser, lån til ansatte m.m.

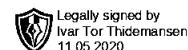
Selskapet har ingen ansatte og det har ikke vært utbetalt honorar til styret.

Revisor

Kostnadsført revisjonshonorar for 2019 utgjør kr. 7 500,-
I tillegg kommer honorar for andre tjenester med kr. 8 750,-



Noter til årsregnskapet 2019



Note 3 Aksjonærer

Aksjekapitalen i Floor-Tec Invest AS pr. 31.12 består av:

	Antall	Pålydende	Bokført
Ordinære aksjer	100	1 000,00	100 000
Sum	100		100 000

Eierstruktur

De største aksjonærene i % pr. 31.12 var:

	Ordinære	Eierandel	Stemmeandel
Floor-tec Holding AS	100	100,0	100,0
Totalt antall aksjer	100	100,0	100,0

Note 4 Skatt


Årets skattekostnad	2019	2018
Resultatført skatt på ordinært resultat:		
Betalbar skatt	0	0
Endring i utsatt skattefordel	0	0
Skattekostnad ordinært resultat	0	0
Skattepliktig inntekt:		
Ordinært resultat før skatt	-21 462	-19 503
Permanente forskjeller	0	0
Endring i midlertidige forskjeller	13 816	3 454
Skattepliktig inntekt	-7 646	-16 049
Betalbar skatt i balansen:		
Betalbar skatt på årets resultat	0	0
Sum betalbar skatt i balansen	0	0

Skatteeffekten av midlertidige forskjeller og underskudd til fremføring som har gitt opphav til utsatt skatt og utsatte skattefordeler, spesifisert på typer av midlertidige forskjeller:

	2019	2018	Endring
Gevinst – og tapskonto	0	13 816	13 816
Sum	0	13 816	13 816
Akkumulert fremførbart underskudd	-42 006	-34 361	7 646
Inngår ikke i beregningen av utsatt skatt	42 006	20 545	-21 462
Grunnlag for utsatt skattefordel	0	0	0



Noter til årsregnskapet 2019



Utsatt skattefordel (22 %)	0	0	0
-----------------------------------	----------	----------	----------

I henhold til God regnskapsskikk for små foretak balanseføres ikke utsatt skattefordel.

Note 5 Bankinnskudd

Selskapet har ingen bunde midler.