



ÅRSREGNSKAPET FOR REGNSKAPSÅRET 2022 - GENERELL INFORMASJON

Enheten

Organisasjonsnummer:	989 090 666
Organisasjonsform:	Aksjeselskap
Foretaksnavn:	LIAN'S AS
Forretningsadresse:	Andslimoen 9325 BARDUFOSS

Regnskapsår

Årsregnskapets periode:	01.01.2022 - 31.12.2022
-------------------------	-------------------------

Konsern

Mørselskap i konsern:	Ja
Konsernregnskap lagt ved:	Ja

Regnskapsregler

Regler for små foretak benyttet:	Nei
Benyttet ved utarbeidelsen av årsregnskapet til selskapet:	Regnskapslovens alminnelige regler
Benyttet ved utarbeidelsen av årsregnskapet til konsernet:	Regnskapslovens alminnelige regler

Årsregnskapet fastsatt av kompetent organ

Bekreftet av representant for selskapet:	Hege Lian
Dato for fastsettelse av årsregnskapet:	14.06.2023

Grunnlag for avgivelse

År 2022: Årsregnskapet er elektronisk innlevert
År 2021: Tall er hentet fra elektronisk innlevert årsregnskap fra 2022

Det er ikke krav til at årsregnskapet m.v. som sendes til Regnskapsregisteret er undertegnet. Kontrollen på at dette er utført ligger hos revisor/enhetens øverste organ. Sikkerheten ivaretas ved at innsender har rolle/rettighet for innsending av årsregnskapet via Altinn, og ved at det bekreftes at årsregnskapet er fastsatt av kompetent organ.

Brønnøysundregistrene, 30.06.2024



Resultatregnskap

Beløp i: NOK	Note	2022	2021
RESULTATREGNSKAP			
Kostnader			
Annen driftskostnad	10	46 950	34 367
Sum kostnader		46 950	34 367
Driftsresultat		-46 950	-34 367
Finansinntekter og finanskostnader			
Inntekt på investering i datterselskap og tilknyttet selskap		70 004	34 367
Sum finansinntekter		70 004	34 367
Annen rentekostnad		23 054	
Annen finanskostnad			8 000
Sum finanskostnader		23 054	8 000
Netto finans		46 950	26 367
Ordinært resultat før skattekostnad		0	-8 000
Ordinært resultat etter skattekostnad		0	-8 000
Årsresultat		0	-8 000
Overføringer og disponeringer			
Tilleggsutbytte		-2 700 000	
Overføringer til/fra annen egenkapital		2 700 000	



Balanse

Beløp i: NOK	Note	2022	2021
BALANSE - EIENDELER			
Anleggsmidler			
Immaterielle eiendeler			
Finansielle anleggsmidler			
Investering i datterselskap	3	10 720 000	10 720 000
Investeringer i aksjer og andeler		10 000	10 000
Sum finansielle anleggsmidler		10 730 000	10 730 000
Sum anleggsmidler		10 730 000	10 730 000
Omløpsmidler			
Varer			
Fordringer			
Konsernfordringer	5	30 654 155	5 523 644
Sum fordringer		30 654 155	5 523 644
Bankinnskudd, kontanter og lignende			
Bankinnskudd, kontanter og lignende	6		81 027
Sum bankinnskudd, kontanter og lignende			81 027
Sum omløpsmidler		30 654 155	5 604 671
SUM EIENDELER		41 384 155	16 334 671
BALANSE - EGENKAPITAL OG GJELD			
Egenkapital			
Innskutt egenkapital			
Aksjekapital	1,7	605 000	605 000
Overkurs		694 019	694 019
Sum innskutt egenkapital		1 299 019	1 299 019
Opptjent egenkapital			



Balanse

Beløp i: NOK	Note	2022	2021
Annen egenkapital	1	11 479 652	14 179 652
Sum opptjent egenkapital		11 479 652	14 179 652
Sum egenkapital		12 778 671	15 478 671
Sum langsiktig gjeld		0	0
Kortsiktig gjeld			
Gjeld til kredittinstitusjoner	4	25 863 484	
Utbytte		2 700 000	
Annen kortsiktig gjeld		42 000	856 000
Sum kortsiktig gjeld		28 605 484	856 000
Sum gjeld		28 605 484	856 000
SUM EGENKAPITAL OG GJELD		41 384 155	16 334 671



Konsernets resultatregnskap

Beløp i: NOK	Note	2022	2021
RESULTATREGNSKAP			
Inntekter			
Salgsinntekt	9	262 345 472	299 624 391
Annen driftsinntekt		3 693 054	4 796 566
Sum inntekter		266 038 526	304 420 957
Kostnader			
Varekostnad		215 815 393	247 432 247
Lønnskostnad	10	31 207 144	29 597 451
Avskrivning på varige driftsmidler og immaterielle eiendeler	2	1 259 296	1 201 053
Annen driftskostnad	10	13 542 020	11 013 736
Sum kostnader		261 823 853	289 244 487
Driftsresultat		4 214 673	15 176 470
Finansinntekter og finanskostnader			
Annen renteinntekt		99 119	22 181
Annen finansinntekt		3 802	29 635
Sum finansinntekter		102 921	51 816
Annen rentekostnad		923 219	247 954
Annen finanskostnad		66 219	363 497
Sum finanskostnader		989 438	611 451
Netto finans		-886 517	-559 635
Ordinært resultat før skattekostnad		3 328 156	14 616 835
Skattekostnad på ordinært resultat	8	754 254	3 224 064
Ordinært resultat etter skattekostnad		2 573 902	11 392 771
Årsresultat		2 573 902	11 392 771
Overføringer og disponeringer			
Overføringer til/fra annen egenkapital		2 573 902	11 392 771
Sum overføringer og disponeringer		2 573 902	11 392 771



Konsernets balanse

Beløp i: NOK	Note	2022	2021
BALANSE - EIENDELER			
Anleggsmidler			
Immaterielle eiendeler			
Utsatt skattefordel	8	811 735	795 994
Sum immaterielle eiendeler		811 735	795 994
Varige driftsmidler			
Driftsløsøre, inventar, verktøy, kontormaskiner og lignende	2,4	6 676 646	5 410 876
Sum varige driftsmidler		6 676 646	5 410 876
Finansielle anleggsmidler			
Investeringer i aksjer og andeler		65 900	65 900
Sum finansielle anleggsmidler		65 900	65 900
Sum anleggsmidler		7 554 281	6 272 770
Omløpsmidler			
Varer			
Varer	4,11	150 341 643	124 406 930
Sum varer		150 341 643	124 406 930
Fordringer			
Kundefordringer		2 970 497	3 744 412
Andre fordringer		2 858 343	1 994 982
Sum fordringer		5 828 840	5 739 394
Bankinnskudd, kontanter og lignende			
Bankinnskudd, kontanter og lignende	6	1 235 422	1 077 926
Sum bankinnskudd, kontanter og lignende		1 235 422	1 077 926
Sum omløpsmidler		157 405 905	131 224 250
SUM EIENDELER		164 960 186	137 497 020

BALANSE - EGENKAPITAL OG GJELD



Konsernets balanse

Beløp i: NOK	Note	2022	2021
Egenkapital			
Innskutt egenkapital			
Selskapskapital	1,7	605 000	605 000
Overkurs		682 911	682 911
Sum innskutt egenkapital		1 287 911	1 287 911
Opptjent egenkapital			
Annen egenkapital	1	96 520 684	96 646 782
Sum opptjent egenkapital		96 520 684	96 646 782
Sum egenkapital		97 808 595	97 934 693
Sum langsiktig gjeld		0	0
Kortsiktig gjeld			
Gjeld til kredittinstitusjoner	4	28 280 486	6 312 120
Leverandørgjeld	4	29 234 541	22 165 567
Betalbar skatt	8	769 995	3 086 768
Skyldige offentlige avgifter		1 665 846	1 331 940
Utbytte		2 700 000	
Annen kortsiktig gjeld		4 500 723	6 665 932
Sum kortsiktig gjeld		67 151 591	39 562 327
Sum gjeld		67 151 591	39 562 327
SUM EGENKAPITAL OG GJELD		164 960 186	137 497 020



Midt-Troms Revisjon AS

Medlem i Den Norske Revisorforening

Til generalforsamlingen i Lian`s AS

Uavhengig revisors beretning

Konklusjon

Vi har revidert årsregnskapet for Lian`s AS som viser et overskudd i selskapsregnskapet på kr 0 og et overskudd i konsernregnskapet på kr 2 573 902. Årsregnskapet består av:

- selskapsregnskapet, som består av balanse per 31. desember 2022, resultatregnskap og kontantstrømoppstilling for regnskapsåret avsluttet per denne datoen og noter til årsregnskapet, herunder et sammendrag av viktige regnskapsprinsipper, og
- konsernregnskapet, som består av balanse per 31. desember 2022, resultatregnskap og kontantstrømoppstilling for regnskapsåret avsluttet per denne datoen og noter til årsregnskapet, herunder et sammendrag av viktige regnskapsprinsipper.

Etter vår mening

- oppfyller årsregnskapet gjeldende lovkrav,
- gir selskapsregnskapet et rettviseende bilde av selskapets finansielle stilling per 31. desember 2022 og av dets resultater og kontantstrømmer for regnskapsåret avsluttet per denne datoen i samsvar med regnskapslovens regler og god regnskapsskikk i Norge, og
- gir konsernregnskapet et rettviseende bilde av konsernets finansielle stilling per 31. desember 2022 og av dets resultater og kontantstrømmer for regnskapsåret avsluttet per denne datoen i samsvar med regnskapslovens regler og god regnskapsskikk i Norge.

Grunnlag for konklusjonen

Vi har gjennomført revisjonen i samsvar med International Standards on Auditing (ISA-ene). Våre oppgaver og plikter i henhold til disse standardene er beskrevet nedenfor under *Revisors oppgaver og plikter ved revisjonen av årsregnskapet*. Vi er uavhengige av selskapet og konsernet i samsvar med kravene i relevante lover og forskrifter i Norge og International Code of Ethics for Professional Accountants (inkludert internasjonale uavhengighetsstandarder) utstedt av International Ethics Standards Board for Accountants (IESBA-reglene), og vi har overholdt våre øvrige etiske forpliktelser i samsvar med disse kravene. Innhentet revisjonsbevis er etter vår vurdering tilstrekkelig og hensiktsmessig som grunnlag for vår konklusjon.

Øvrig informasjon

Styret og daglig leder (ledelsen) er ansvarlige for informasjonen i årsberetningen. Øvrig informasjon omfatter informasjon i årsrapporten bortsett fra årsregnskapet og den tilhørende revisjonsberetningen. Vår konklusjon om årsregnskapet ovenfor dekker ikke informasjonen i årsberetningen.

I forbindelse med revisjonen av årsregnskapet er det vår oppgave å lese årsberetningen. Formålet er å vurdere hvorvidt det foreligger vesentlig inkonsistens mellom årsberetningen og årsregnskapet og den kunnskap vi har opparbeidet oss under revisjonen av årsregnskapet, eller hvorvidt informasjon i årsberetningen ellers fremstår som vesentlig feil. Vi har plikt til å rapportere dersom årsberetningen fremstår som vesentlig feil. Vi har ingenting å rapportere i så henseende.

Besøksadresse:	Rådhusveien 1 9300 Finnsnes	Telefon:	95 98 29 10	Postadresse:	Postboks 115 9305 Finnsnes	Bankkonto:	9741 05 32496 Rev.nr/org. nr 885 973 302 MVA
----------------	--------------------------------	----------	-------------	--------------	-------------------------------	------------	---



Midt-Troms Revisjon AS

Basert på kunnskapen vi har opparbeidet oss i revisjonen, mener vi at årsberetningen

- er konsistent med årsregnskapet og
- inneholder de opplysninger som skal gis i henhold til gjeldende lovkrav.

Ledelsens ansvar for årsregnskapet

Ledelsen er ansvarlig for å utarbeide årsregnskapet og for at det gir et rettviseende bilde i samsvar med regnskapslovens regler og god regnskapsskikk i Norge. Ledelsen er også ansvarlig for slik intern kontroll som den finner nødvendig for å kunne utarbeide et årsregnskap som ikke inneholder vesentlig feilinformasjon, verken som følge av misligheter eller utilsiktede feil.

Ved utarbeidelsen av årsregnskapet er ledelsen ansvarlig for å ta standpunkt til selskapets og konsernets evne til fortsatt drift, og opplyse om forhold av betydning for fortsatt drift.

Forutsetningen om fortsatt drift skal legges til grunn for årsregnskapet så lenge det ikke er sannsynlig at virksomheten vil bli avvirket.

Revisors oppgaver og plikter ved revisjonen av årsregnskapet

Vårt mål er å oppnå betryggende sikkerhet for at årsregnskapet som helhet ikke inneholder vesentlig feilinformasjon, verken som følge av misligheter eller utilsiktede feil, og å avgi en revisjonsberetning som inneholder vår konklusjon. Betryggende sikkerhet er en høy grad av sikkerhet, men ingen garanti for at en revisjon utført i samsvar med ISA-ene, alltid vil avdekke vesentlig feilinformasjon.

Feilinformasjon kan oppstå som følge av misligheter eller utilsiktede feil. Feilinformasjon er å anse som vesentlig dersom den enkeltvis eller samlet med rimelighet kan forventes å påvirke de økonomiske beslutningene som brukerne foretar på grunnlag av årsregnskapet.

Som del av en revisjon i samsvar med ISA-ene, utøver vi profesjonelt skjønn og utviser profesjonell skepsis gjennom hele revisjonen. I tillegg:

- identifiserer og vurderer vi risikoen for vesentlig feilinformasjon i regnskapet, enten det skyldes misligheter eller utilsiktede feil. Vi utformer og gjennomfører revisjonshandlinger for å håndtere slike risikoer, og innhenter revisjonsbevis som er tilstrekkelig og hensiktsmessig som grunnlag for vår konklusjon. Risikoen for at vesentlig feilinformasjon som følge av misligheter ikke blir avdekket, er høyere enn for feilinformasjon som skyldes utilsiktede feil, siden misligheter kan innebære samarbeid, forfalskning, bevisste utelatelser, uriktige fremstillinger eller overstyring av internkontroll.
- opparbeider vi oss en forståelse av intern kontroll som er relevant for revisjonen, for å utforme revisjonshandlinger som er hensiktsmessige etter omstendighetene, men ikke for å gi uttrykk for en mening om effektiviteten av selskapets og konsernets interne kontroll.
- evaluerer vi om de anvendte regnskapsprinsippene er hensiktsmessige og om regnskapsestimaterne og tilhørende noteopplysninger utarbeidet av ledelsen er rimelige.
- konkluderer vi på om ledelsens bruk av fortsatt drift-forutsetningen er hensiktsmessig, og, basert på innhentede revisjonsbevis, hvorvidt det foreligger vesentlig usikkerhet knyttet til hendelser eller forhold som kan skape tvil av betydning om selskapets og konsernets evne til fortsatt drift. Dersom vi konkluderer med at det eksisterer vesentlig usikkerhet, kreves det at vi i revisjonsberetningen henleder oppmerksomheten på tilleggsopplysningene i årsregnskapet, eller, dersom slike tilleggsopplysninger ikke er tilstrekkelige, at vi modifierer vår konklusjon. Våre konklusjoner er basert på revisjonsbevis innhentet frem til datoen for revisjonsberetningen. Etterfølgende



Midt-Troms Revisjon AS

hendelser eller forhold kan imidlertid medføre at selskapet og konsernet ikke kan fortsette driften.

- evaluerer vi den samlede presentasjonen, strukturen og innholdet i årsregnskapet, inkludert tilleggsopplysningene, og hvorvidt årsregnskapet gir uttrykk for de underliggende transaksjonene og hendelsene på en måte som gir et rettviseende bilde.
- innhenter vi tilstrekkelig og hensiktsmessig revisjonsbevis vedrørende den finansielle informasjonen til enhetene eller forretningsområdene i konsernet for å kunne gi uttrykk for en mening om konsernregnskapet. Vi er ansvarlige for å lede, følge opp og gjennomføre konsernrevisjonen. Vi har eneansvar for vår konklusjon om konsernregnskapet.

Vi kommuniserer med styret blant annet om det planlagte innholdet i og tidspunkt for revisjonsarbeidet og eventuelle vesentlige funn i revisjonen, herunder vesentlige svakheter i intern kontroll som vi avdekker gjennom revisjonen.

Finnsnes, 6. juni 2023

Midt-Troms Revisjon AS

Steinar Paulsen
Statsautorisert revisor



Lian's AS

Konsernet Lian's AS

Morselskap		KONTANTSTRØMANALYSE		Konsern	
2022	2021			2022	2021
Kontantstrømmer fra operasjonelle aktiviteter					
0	-8 000	Resultat før skattekostnad (Årsresultat for konsernet)		2 573 902	11 392 771
0	0	Endring utsatt skattefordel/betalbar skatt i balansen		-2 332 514	2 312 696
0	0	Tap/- Gevinst ved salg av anleggsmidler		-215 646	-894 887
0	8 000	Tap ved salg av aksjer		0	8 000
0	0	Ordinære avskrivninger/nedskrivninger		1 259 296	1 201 053
0	0	Endring i varelager		-25 934 713	2 368 464
-25 130 511	715 634	Endring i kundefordringer/andre fordringer		773 915	594 262
0	0	Endring i leverandørgjeld		7 068 974	-10 917 066
-814 000	-684 000	Endring i andre tidsavgrensningsposter		-2 694 663	-8 629 109
-25 944 511	31 634	Netto kontantstrøm fra operasjonelle aktiviteter		-19 501 449	-2 663 816
Kontantstrømmer fra investeringsaktiviteter					
0	0	Utbetalinger ved kjøp av vange driftsmidler		-2 665 344	-1 016 520
0	0	Innbetalinger ved salg av driftsmidler		355 925	2 227 001
0	0	Investering i aksjer og andre langsiktige fordringer		0	0
0	17 000	Innbetaling salg av aksjer		0	17 000
0	17 000	Netto kontantstrøm fra investeringsaktiviteter		-2 309 419	1 227 481
Kontantstrømmer fra finansieringsaktiviteter					
0	0	Netto endring i langsiktig gjeld		0	0
0	0	Redusert egenkapital ved fusjon		0	0
0	0	Utbetalt aksjekapital		0	0
25 863 485	0	Netto endring i kassekreditt/byggelån		21 968 366	333 031
0	0	Utbytte		0	0
0	0	Avgang catterselskap		0	0
25 863 485	0	Netto kontantstrøm fra finansieringsaktiviteter		21 968 366	333 031
-81 027	48 634	Netto endring i kontanter		157 498	-1 103 304
81 027	32 393	Beholdning av kontanter 1.1		1 077 926	2 181 227
0	81 027	Beholdning av kontanter 31.12		1 235 422	1 077 926



Kontantstrømmer fra operasjonelle aktiviteter

	TAJ	BG	EG		
Ordinært resultat før skattekostnad	28139	27 965	55 953	-6883	105 173
Periodens betalte skatt	-1057	-313	-873		-2 243
Ordinære av- og nedskrivninger	23	334	127	1883	2 367
Endring i prosjektbeholdning og varelager	0	180 498	12 617		193 115
Endring i kundefordringer	4	1 003	-23 682		-22 675
Endring i leverandørgjeld	-1	-9 103	14 803		5 699
Endring i andre tidsavgrensningsposter	40185	-32 550	2 077		9 711
Netto kontantstrøm fra operasjonelle aktiviteter	67 293	167 834	61 021		291 148

Kontantstrømmer fra investeringsaktiviteter

Investering i varige driftsmidler	-12	15 482	0		15 470
Netto endring konsernstruktur		0	0		0
Investering i aksjer og andre langsiktig fordringer	-56102	-6 000	2 525		-59 577
Netto kontantstrøm fra investeringsaktiviteter	-56 114	9 482	2 525		-44 107

Kontantstrømmer fra finansieringsaktiviteter

Netto endring i langsiktig gjeld	-35771	-11 013	2 753		-44 031
Netto endring i kassakreditt / byggelån		-139 373	-23 871		-163 245
Utbetaling av utbytte	-3000	0	-5 500	5000	-3 500
Konsemlidrag		0	0		0
Netto kontantstrøm fra finansieringsaktiviteter	-38 771	-150 386	-26 618		-210 775

Netto endring i likvider	-27 592	26 930	36 928		36 265
Likviditetsbeholdning 01.01.	93 318	16 570	7 146		117 034
Likviditetsbeholdning 31.12.	65 726	43 500	44 074		153 299

65726

0



Konsern Lian's AS

1

Noter til regnskapet for 2022

Regnskapsprinsipper

Årsregnskapet er satt opp i samsvar med regnskapsloven 1998 og god regnskapsskikk

Konsolideringsprinsipper

Konsernregnskapet omfatter morselskapet Lian's AS og datterselskapene Lian's Caravan & Fritid AS og Lians Tromsø AS. Konsernregnskapet er utarbeidet som om konsernet var en økonomisk enhet. Transaksjoner og mellomværende mellom selskapene i konsernet er eliminert. Konsernregnskapet er utarbeidet etter ensartede prinsipper, ved at datterselskapet følger de samme regnskapsprinsipper som morselskapet.

Kjøpte datterselskaper regnskapsføres i konsernregnskapet basert på morselskapets anskaffelseskost. Anskaffelseskost tilordnes identifiserbare eiendeler og gjeld i datterselskapet, som oppføres i konsernregnskapet til virkelig verdi på oppkjøpstidspunktet. Eventuell merverdi eller mindreverdi ut over hva som kan henføres til identifiserbare eiendeler og gjeld balanseføres som goodwill. Merverdier i konsernregnskapet avskrives lineært over de oppkjøpte eiendelens forventede levetid.

Datterselskaper/tilknyttet selskap

Datterselskapet vurderes etter kostmetoden i selskapsregnskapet. Investeringene er vurdert til anskaffelseskost for aksjene med mindre nedskrivning har vært nødvendig.

Utbytte og andre utdelinger er inntektsført samme år som det er avsatt i datterselskapet.

Salgsinntekter

Inntektsføring ved salg av varer skjer på leveringstidspunktet. Tjenester inntektsføres i takt med utførelsen. Andelen av salgsinntekter som knytter seg til fremtidige serviceytelser balanseføres som uopptjent inntekt ved salget, og inntektsføres deretter i takt med levering av ytelsene.

Klassifisering og vurdering av balanseposter

Omløpsmidler og kortsiktig gjeld omfatter poster som forfaller til betaling innen ett år etter anskaffelsestidspunktet, samt poster som knytter seg til varekretsløpet. Øvrige poster er klassifisert som anleggsmiddel/langsiktig gjeld.

Omløpsmidler vurderes til laveste av anskaffelseskost og virkelig verdi. Kortsiktig gjeld balanseføres til nominelt beløp på opptakstidspunktet

Anleggsmidler vurderes til anskaffelseskost, men nedskrives til virkelig verdi ved verdifall som ikke forventes å være forbigående. Langsiktig gjeld balanseføres til nominelt beløp på etableringstidspunktet.

Fordringer

Kundefordringer og andre fordringer er oppført i balansen til pålydende etter fradrag for avsetning til forventet tap. Avsetning til tap gjøres på grunnlag av individuelle vurderinger av de enkelte fordringene. I tillegg gjøres det for øvrige kundefordringer en uspesifisert avsetning for å dekke antatt tap.



Konsern

Lian's AS

Noter til regnskapet for 2022

2

Varige driftsmidler

Varige driftsmidler balanseføres og avskrives over driftsmidlets forventede levetid. Direkte vedlikehold av driftsmidler kostnadsføres løpende under driftskostnader, mens påkostninger eller forbedringer tillegges driftsmidlets kostpris og avskrives i takt med driftsmidlet.

Varer

Lager av innkjøpte varer er verdsatt til laveste av anskaffelseskost etter FIFO-prinsippet og virkelig verdi. Egentilvirkede ferdigvarer og varer under tilvirkning er vurdert til full tilvirkningskost. Det foretas nedskrivning for påregnelig ukurans.

Skatt, konsernbidrag

Skattekostnaden i resultatregnskapet omfatter både periodens betalbare skatt og endring i utsatt skatt. Utsatt skatt er beregnet med 22% på grunnlag av de midlertidige forskjeller som eksisterer mellom regnskapsmessige og skattemessige verdier, samt skattemessig underskudd til fremføring ved utgangen av regnskapsåret. Skatteøkende og skattereduserende midlertidige forskjeller som reverserer eller kan reversere i samme periode er ulignet. Netto utsatt skattefordel balanseføres i den grad det er sannsynlig at denne kan bli nyttegjort.

Note 1 Egenkapital

(Alle tall i 1000)

Lian's AS

	Aksje- kapital	Overkurs- fond	Annen EK	Sum
Egenkapital pr 01.01.22	605	694	14 187	15 478
Kapitalnedsettelse	-	-	-	-
Årets resultat	-	-	-	-
Skatt mottatt konsernbidrag	-	-	-	-
Utbytte	-	-	-	-2 700
Egenkapital pr 31.12.2022	605	694	14 187	12 778

Konsern Lian's AS

	Sum EK
Egenkapital pr 01.01.2022	97 934
Kapitalnedsettelse	-
Utbytte	-2 700
Egenkapitalendringer	-
Årets resultat	2 574
Egenkapital pr 31.12.2022	97 808



Konsern
Lian's AS
Noter til regnskapet for 2022

3

Note 2 Varige driftsmidler

(Alle tall i 1000)

Lian's AS

Varige driftsmidler	Tomter/bygninger og annen eiendom	Driftsløsøre og inventar	Sum varige driftsmidler
Anskaffelseskost pr 01.01.22	-	-	-
Tilgang kjøpte driftsmidler	-	-	-
Avgang solgte driftsmidler	-	-	-
Anskaffelseskost 31.12.22	-	-	-
Akkumulerte avskrivninger 31.12.22	-	-	-
Balanseført verdi pr. 31.12.22	-	-	-
Årets avskrivninger	-	-	-

Konsern Lian's AS

Varige driftsmidler	Tomter/bygninger	Driftsløsøre og inventar	Sum varige driftsmidler
Anskaffelseskost pr 01.01.22	-	9 871	9 871
Tilgang kjøpte driftsmidler	-	2 665	2 665
Avgang solgte driftsmidler	-	-281	-281
Anskaffelseskost 31.12.21	-	12 255	12 255
Akkumulerte avskrivninger 01.01.22	-	-4 460	-4 460
Tilbakeførte avskrivninger	-	141	141
Akkumulerte avskrivninger 31.12.22	-	-5 578	-5 578
Balanseført verdi pr. 31.12.22	-	6 677	6 677
Årets avskrivninger	-	1 259	1 259
Årets nedskrivninger	-	0	-

Både morselskapet og konsernet benytter lineære avskrivninger for alle varige driftsmidler. Den økonomiske levetiden for driftsmidlene er beregnet til:

* Maskiner og inventar 5- 10 år
* Bygninger 20 år

Note 3 Datterselskap

(Alle tall i 1000)

Firma	Anskaffelsestidspunkt	Førr.-kontor	Eier-andel/ stemmeandel	Årsresultat	Balanseført EK pr 31.12
Lian's Caravan & Fritid AS	25.1.07	Bardufoss	100 %	3 689 217	93 813 839
Lians Tromsø AS	4.3.19	Tromsdalen	100 %	-1 060 711	1 936 086

Investeringen i datterselskapet er vurdert etter kostmetoden i selskapsregnskapet.



Konsern
Lian's AS
Noter til regnskapet for 2022

4

Investering etter kostmetoden

Selskaps navn	Aksjekapital	Antall aksjer	Samlet pålydende	Balanseført verdi
Lian's Caravan & Fritid AS	10 000	10 000	10 000	10 020
Lians Tromsø AS	700	700	1 000	700

Note 4 Fordringer og gjeld

(Alle tall i 1000)

	Lian's AS		Konsern Lian's AS	
	2022	2021	2022	2021
Fordringer med forfall senere enn ett år				
Andre kortsiktige fordringer	-	-	-	-
Andre langsiktige fordringer	-	-	-	-
Sum	0	0	0	0
Langsiktig gjeld med forfall senere enn 5 år				
Gjeld til kredittinstitusjoner	-	-	-	-
Annen langsiktig gjeld	-	-	-	-
Sum	0	0	0	0

(Alle tall i 1000)

	Lian's AS		Konsern Lian's AS	
	2022	2021	2022	2021
Gjeld sikret ved pant	25 863	-	58 396	26 990
Pantsatte eiendeler:				
Driftsløsøre			262	435
Kundefordringer			150	684
Varer			150 341	124 407
Sum	-	-	150 753	125 526

Lian's AS har en felles bankavtale med datterselskapene Lians Caravan & Fritid AS og Lians Tromsø AS. Dette innebærer kryssikkerhet mot eiendeler mellom de 3 selskapene.

Note 5 Mellomværende med selskap i samme konsern og tilknyttet selskap

(Alle tall i 1000)

Lian's AS

Fordringer	Datterselskaper	
	2022	2021
Kundefordringer	-	-
Andre fordringer	30 654	5 524
Sum	-	-
Gjeld	2022	2021
Leverandørgjeld	-	-
Annen kortsiktig gjeld	-	-
Sum	-	-



Konsern
Lian's AS
Noter til regnskapet for 2022

5

Note 6 Bankinnskudd

	Lian's AS	Konsern
Bundne skattetrekksmidler utgjør:	0	1211

Note 7 Aksjekapital og aksjonærinformasjon

Lian's AS

Aksjekapitalen består av:	Antall	Pålydende	Balanseført
A-aksjer	500	1 210	605 000

Lian's AS har 6 aksjonærer pr 31.12.22

Oversikt over aksjonærene pr 31.12.22:

	A-aksjer	Eierandel	Stemmeandel
Hege Lian	323	64,6 %	64,6 %
Mona Lian	173	34,6 %	34,6 %
Frida Lian Magnussen	1	0,2 %	0,2 %
Eirik Lian Magnussen	1	0,2 %	0,2 %
Vegard Fossbakk Lian	1	0,2 %	0,2 %
Erlend Fossbakk Lian	1	0,2 %	0,2 %
Sum	500	100,0 %	100,0 %

Note 8 Skatt

(Alle tall i 1000)

	Lian's AS		Konsern Lian's AS	
Årets skattekostnad fordeler seg på:	2022	2021	2022	2021
Betalbar skatt	-	-	769	3 087
Skatt av konsernbidrag	-	-	-	-
Endring utsatt skatt	-	-	-	-
Korreksjonsskatt	-	-	-	-
Endre som følge av salg av "gamle" BGB	-	-	-	-
Endring i utsatt skatt/skattefordel	-	-	-15	137
Ref. skatt	-	-	-	-
Sum skattekostnad	-	-	754	3 224

Beregning av årets skattegrunnlag:

Resultat før skattekostnad	-	-	-	-
Anvendt underskudd	-	-	-	-
Konsernbidrag (andel som skal beskattes)	-	-	-	-
Permanente forskjeller *)	-	-	-	-
Endring i midlertidige forskjeller	-	-	-	-
Årets skattegrunnlag	-	-	-	-



Konsern
Lian's AS
Noter til regnskapet for 2022

6

Oversikt over midlertidige forskjeller:	2022	2021	2022	2021
Varer	-	-	-5 700	-5 550
Tilvirkningskontrakter	-	-	-	-
Anleggsmidler	-	-	2 560	2 424
Fordringer	-	-	-550	-492
Korreksjonsinntekt	-	-	-	-
Skattem.fremf.underskudd/ubenyttet godtgjørelse	-	-	-	-
Langsiktig fordring/gjeld i utenlandsk valuta	-	-	-	-
Inntektsf.utbytte fra datterselskap	-	-	-	-
Gevinst- og tapskonto	-	-	-	-
Sum	-	-	-3 690	-3 618
22 % utsatt skatt-/utsatt skattefordel	-	-	-812	-796

Note 9 Salgsinntekter

(Alle tall i 1000)

	Lian's AS		Konsern Lian's AS	
	2022	2021	2022	2021
Pr. Virksomhetsområde				
Administrasjon			0	0
Salg varer og tjenester			262 345	299 624
Leieinntekter	0	0		
Andre driftsrelaterte inntekter			3 693	4 797
Sum	0	0	266 038	304 421
Geografisk fordeling				
Norge	0	0	266 038	304 421
Sum	0	0	266 038	304 421

Note 10 Lønnskostnader, antall ansatte, godtgjørelser, lån til ansatte mm.

(Alle tall i 1000)

	Lian's AS		Konsern Lian's AS	
	2022	2021	2022	2021
Lønnskostnader				
Lønninger	0	0	26 611	26 254
Arbeidsgiveravgift	0	0	1 685	1 461
Andre ytelser			2 911	4 885
Sum	0	0	31 207	32 600

Det har i 2022 ikke vært ansatte i morselskapet. Selskapet er derfor ikke pliktig til å innføre pensjonsordning.

Ytelser til ledende personer	Daglig leder	Styret
Lønn	0	0
Pensjonsutgifter	0	0
Annen godtgjørelse	0	0

Revisor



Konsern

Lian's AS

7

Noter til regnskapet for 2022

Revisjonshonoraret for morselskapet i 2022 er 8, mens rådgivning fra revisor er kostnadsført med 23, alle beløp inkl. mva.

Note 11 Varer

(Alle tall i 1000)

	Lian's AS		Konsern Lian's AS	
	2022	2021	2022	2021
Varer består av innkjøpte varer for videresalg	0	0	150 342	124 407



Årsberetning 2022 for LIAN's AS

Virksomhetens art

Selskapets formål er å investere i aksjer, eiendommer og annen investeringsaktivitet. Virksomheten er lokalisert i Målselv og Tromsø kommune. Selskapet er morselskap i konsern.

Rettvisende oversikt over utvikling i resultat og stilling

Datterselskapet Lians Caravan & Fritid AS holder til i Målselv og har i lang tid hatt stabil utvikling innenfor campingbransjen. Lians Tromsø AS er et datterselskap i samme bransje som ble etablert i 2019.

Styret kjenner ikke til noe forhold av viktighet for å bedømme selskapets stilling og resultat som ikke fremgår av regnskapet og balansen med noter. Det er heller ikke etter regnskapsårets utgang inntrådt forhold som etter styrets syn har betydning for bedømmelse av regnskapet.

Fortsatt drift

Forutsetningen om fortsatt drift er tilstede, og årsregnskapet for 2022 er satt opp under denne forutsetningen.

Arbeidsmiljø og personal

Morselskapet har ikke hatt ansatte i 2022. Selskapets to datterselskap har til sammen ca 48 årsverk. Det er vår oppfatning at arbeidsmiljøet og den generelle trivselen på arbeidsplassen er god. Det har i regnskapsåret ikke forekommet alvorlige skader eller ulykker.

Miljørapport

Bedriften forurenser ikke det ytre miljø.

Likestilling

Styret er bevisst på de samfunnsmessige forventningene om tiltak for å fremme likestilling i virksomheten. Det er for øyeblikket ikke iverksatt konkrete tiltak for å fremme dette arbeidet, men styrets målsetning er å innfri samfunnets forventninger på sikt.

Fremtidsutsikter


Markedet for salg av campingvogner og bobiler forventes å holde seg stabilt framover, med svingninger fra år til år.

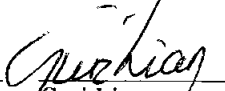
Finansiell risiko


Selskapet totalt er finansiert med 59 % egenkapital og har god soliditet. Varelageret er finansiert med egenkapital og lån fra finansinstitusjon, samt at deler av leverandørgjelden er sikret med pant i demovogner og demobiler.


Styret vurderer den finansielle situasjonen som god. Med den utviklingen vi nå er inne i, ligger etter styrets oppfatning forholdene til rette for videre drift og utvikling. Selskapet har ikke styreansvarsforsikring.


Bardufoss den 5/6-23..


Hege Lian
Styrets leder


Guri Lian
Styremedlem


Arild Lian
Styremedlem


Mona Lian
Styremedlem


Dagfinn Eikås
Styremedlem