



ÅRSREGNSKAPET FOR REGNSKAPSÅRET 2023 - GENERELL INFORMASJON

Enheten

| | |
|----------------------|----------------------------------|
| Organisasjonsnummer: | 983 350 429 |
| Organisasjonsform: | Aksjeselskap |
| Foretaksnavn: | KROHNE NORWAY AS |
| Forretningsadresse: | Dillingtoppen 21 1570 DILLING |

Regnskapsår

| | |
|-------------------------|-------------------------|
| Årsregnskapets periode: | 01.01.2023 - 31.12.2023 |
|-------------------------|-------------------------|

Konsern

| | |
|-----------------------|-----|
| Morselskap i konsern: | Nei |
|-----------------------|-----|

Regnskapsregler

| | |
|--|------------------------------------|
| Regler for små foretak benyttet: | Nei |
| Benyttet ved utarbeidelsen av årsregnskapet til selskapet: | Regnskapslovens alminnelige regler |

Årsregnskapet fastsatt av kompetent organ

| | |
|--|------------|
| Bekreftet av representant for selskapet: | Even Lund |
| Dato for fastsettelse av årsregnskapet: | 30.05.2024 |

Grunnlag for avgivelse

År 2023: Årsregnskapet er elektronisk innlevert
År 2022: Tall er hentet fra elektronisk innlevert årsregnskap fra 2023

Det er ikke krav til at årsregnskapet m.v. som sendes til Regnskapsregisteret er undertegnet. Kontrollen på at dette er utført ligger hos revisor/enhetens øverste organ. Sikkerheten ivaretas ved at innsender har rolle/rettighet for innsending av årsregnskapet via Altinn, og ved at det bekreftes at årsregnskapet er fastsatt av kompetent organ.

Brønnøysundregistrene, 28.05.2025



Resultatregnskap

| Beløp i: NOK | Note | 2023 | 2022 |
|---|------------|--------------------|--------------------|
| RESULTATREGNSKAP | | | |
| Inntekter | | | |
| Salgsinntekt | 1 | 301 195 274 | 242 188 702 |
| Annen driftsinntekt | | 105 000 | 7 759 |
| Sum inntekter | | 301 300 274 | 242 196 461 |
| Kostnader | | | |
| Varekostnad | 1, 2 | 200 317 478 | 161 409 916 |
| Lønnskostnader | 3, 4 | 64 786 111 | 54 525 790 |
| Avskrivning | 5, 6 | 1 309 871 | 1 078 464 |
| Nedskrivning av varige driftsmidler og immaterielle eiendeler | 5 | | |
| Annen driftskostnad | 1, 3, 6, 7 | 26 975 437 | 20 779 445 |
| Sum kostnader | | 293 388 897 | 237 793 615 |
| Driftsresultat | | 7 911 377 | 4 402 846 |
| Finansinntekter og finanskostnader | | | |
| Annen renteinntekt | | 626 759 | 67 838 |
| Annen finansinntekt | | 9 921 892 | 3 611 412 |
| Sum finansinntekter | | 10 548 650 | 3 679 250 |
| Annen rentekostnad | | 140 141 | 88 586 |
| Annen finanskostnad | | 208 711 | 160 532 |
| Sum finanskostnader | | 348 852 | 249 118 |
| Netto finans | | 10 199 798 | 3 430 132 |
| Ordinært resultat før skattekostnad | | 18 111 175 | 7 832 978 |
| Skattekostnad | 8 | 4 060 274 | 1 672 122 |
| Ordinært resultat etter skattekostnad | | 14 050 901 | 6 160 856 |
| Årsresultat | | 14 050 901 | 6 160 856 |
| Årsresultat etter minoritetsinteresser | | 14 050 901 | 6 160 856 |



Resultatregnskap

| Beløp i: NOK | Note | 2023 | 2022 |
|---------------------|-------------|-------------|-------------|
| Totalresultat | | 14 050 901 | 6 160 856 |



Balanse

| Beløp i: NOK | Note | 2023 | 2022 |
|--|-------|-------------------|-------------------|
| BALANSE - EIENDELER | | | |
| Anleggsmidler | | | |
| Immaterielle eiendeler | | | |
| Utviklingsprosjekt og programvare | 5 | 722 545 | |
| Utsatt skattefordel | 5, 8 | 3 054 797 | 4 394 407 |
| Sum immaterielle eiendeler | | 3 777 342 | 4 394 407 |
| Varige driftsmidler | | | |
| Tomter, bygninger og annen fast eiendom | 6 | 12 506 342 | 13 289 052 |
| Driftsløsøre og inventar | 6, 9 | 2 317 422 | 282 232 |
| Sum varige driftsmidler | | 14 823 764 | 13 571 284 |
| Finansielle anleggsmidler | | | |
| Investering i datterselskap | 10 | | |
| Investering i annet foretak i samme konsern | 10 | | |
| Lån til foretak i samme konsern | 4 | | |
| Investeringer i tilknyttet selskap | 10 | 2 308 500 | 2 308 500 |
| Sum finansielle anleggsmidler | | 2 308 500 | 2 308 500 |
| Sum anleggsmidler | | 20 909 606 | 20 274 191 |
| Omløpsmidler | | | |
| Varer | | | |
| Sum varer | 2, 9 | 26 544 635 | 29 183 580 |
| Fordringer | | | |
| Kundefordringer | 9, 11 | 55 780 750 | 69 092 151 |
| Andre kortsiktige fordringer | | 5 567 543 | 5 216 006 |
| Sum fordringer | | 61 348 293 | 74 308 157 |
| Investeringer | | | |
| Aksjer og andeler i foretak i samme konsern | 10 | | |
| Bankinnskudd, kontanter og lignende | | | |
| Bankinnskudd og kontanter | 12 | 38 078 077 | 9 328 128 |
| Sum bankinnskudd, kontanter og lignende | | 38 078 077 | 9 328 128 |



Balanse

| Beløp i: NOK | Note | 2023 | 2022 |
|--|------|--------------------|--------------------|
| Sum omløpsmidler | | 125 971 005 | 112 819 865 |
| SUM EIENDELER | | 146 880 611 | 133 094 056 |
| BALANSE - EGENKAPITAL OG GJELD | | | |
| Egenkapital | | | |
| Innskutt egenkapital | | | |
| Aksjekapital | 13 | 1 000 000 | 1 000 000 |
| Sum innskutt egenkapital | | 1 000 000 | 1 000 000 |
| Opptjent egenkapital | | | |
| Annen egenkapital | | 52 790 167 | 43 739 265 |
| Sum opptjent egenkapital | | 52 790 167 | 43 739 265 |
| Sum egenkapital | 14 | 53 790 167 | 44 739 265 |
| Gjeld | | | |
| Langsiktig gjeld | | | |
| Pensjonsforpliktelser | 4 | 7 775 424 | 7 762 013 |
| Utsatt skatt | 8 | | |
| Sum avsetninger for forpliktelser | | 7 775 424 | 7 762 013 |
| Annen langsiktig gjeld | | | |
| Øvrig langsiktig gjeld | 9 | | 2 102 760 |
| Sum annen langsiktig gjeld | | | 2 102 760 |
| Sum langsiktig gjeld | | 7 775 424 | 9 864 773 |
| Kortsiktig gjeld | | | |
| Leverandørgjeld | | 41 422 399 | 45 214 311 |
| Betalbar skatt | 8 | 2 720 664 | 2 730 929 |
| Skyldige offentlige avgifter | | 9 220 758 | 5 834 911 |
| Utbytte | | 5 000 000 | |
| Garantiavsetning | | 7 501 300 | 6 250 047 |
| Annen kortsiktig gjeld | | 19 449 900 | 18 459 819 |
| Sum kortsiktig gjeld | | 85 315 020 | 78 490 017 |



Balanse

| Beløp i: NOK | Note | 2023 | 2022 |
|---------------------------------|-------------|--------------------|--------------------|
| Sum gjeld | | 93 090 444 | 88 354 790 |
| SUM EGENKAPITAL OG GJELD | | 146 880 611 | 133 094 056 |



Årsregnskap 2023

**KROHNE
NORWAY AS**

Org.nr.:983 350 429



KROHNE Norway AS
Organisasjonsnummer 983350429

ÅRSBERETNING FOR 2023

1. Virksomhetens art og lokalisering

KROHNE Norway AS har sitt hovedkontor i Moss kommune, og med avdeling for marine aktiviteter i Brevik. Selskapet importerer og markedsfører instrumenter for måling og kontroll i prosesser, samt utvikler, produserer og leverer målesystemer til skip.

De viktigste markedssegmentene er landbasert prosessindustri, olje- og gassvirksomheten, kommunalteknisk sektor og det internasjonale marine markedet.

Selskapets redegjørelse vedrørende Åpenhetsloven er publisert på selskapets hjemmeside, www.krohne.com/no.

2. Fortsatt drift

Årsoppgjøret er avlagt under forutsetning om fortsatt drift. Til grunn for antagelsen ligger resultatprognoser for år 2024 og selskapets langsiktige strategiske prognoser for årene fremover. Selskapet er i en sunn økonomisk og finansiell stilling.

3. Arbeidsmiljø og personale

Sykefraværet var på totalt 3.176 timer som utgjorde 2,6 % av total arbeidstid. Arbeidsforholdene er tilfredsstillende og i henhold til arbeidsmiljølovens bestemmelser.

Det har i løpet av året ikke forekommet eller blitt rapportert alvorlige arbeidsuhell eller ulykker som har resultert i store materielle skader eller personskader.

Selskapet har ingen ansvarsforsikring som dekker styremedlemmer eller daglig leder.

4. Likestilling

Selskapet har innarbeidet policy som tar sikte på at det ikke forekommer forskjellsbehandling av person eller lønn grunnet kjønn, religion, etnisitet eller andre årsaker. Av selskapets 62 ansatte er 13 kvinner.

5. Ytre miljø

Bedriften forurensrer ikke det ytre miljø, og er ISO 14001 sertifisert.

6. Selskapets stilling og resultatet av virksomheten

I 2023 ble omsetningen 24 % høyere enn i 2022. KROHNE-konsernet er selskapets hovedaksjonær og største leverandør, men innkjøp og leveranser foregår etter vanlige forretningsmessige prinsipper. Årsresultatet ble på 14,051 mill. kr. Utover det som årsregnskapet 2023 viser, kjenner ikke styret til andre forhold vedrørende markedsutvikling eller prisutvikling som er av interesse for å bedømme selskapet. Etter utgangen av regnskapsåret har det ikke inntruffet forhold som det ikke er tatt hensyn til i årsoppgjøret og som er viktig for å bedømme selskapets resultat og stilling.

7. Forskning og utvikling

Bedriften hadde ingen utviklingsprosjekt i 2023.

8. Finansiell risiko

Selskapet er eksponert for endringer i valutakurser. Selskapet inngår derfor terminkontrakter for alle eksportordrer for å redusere valutarisikoen.

Selskapet hadde positiv kontantstrøm i 2023 og den likviditetsmessige stillingen ved årsskiftet var tilfredsstillende.

Totalkapitalen var pr. 31.12.23 på 146 mill.kr. sammenlignet med 133 mill.kr. året før.

Det arbeides aktivt med å redusere kapitalbindingen i kundefordringer og varelager. Egenkapitalandelen pr. 31.12.23 var 36 % mot 34 % pr. 31.12.22.



9. Fremtidig utvikling


Året 2023 viste at de planer og mål som var lagt, i stor grad ble gjennomført. Dette på tross av den store påvirkningen krigen i Ukraina har hatt på Norge og verden for øvrig. Videre utvikling vil skje gjennom nye produkter og økt produksjonskapasitet, markedsføring av nye produkter og systemer, samt gjennom videreutvikling av tjenester innen service og kursvirksomhet. Det er etablert en fremtidig strategi i samarbeid med de viktigste leverandørene som skal sikre grunnlaget for fortsatt vekst og resultatutvikling. Selskapet markedsfører sine produkter og systemer på det norske markedet innen energi, olje & gass, industri og kommunalteknisk sektor, og på det internasjonale maritime markedet. På både det norske og det utenlandske markedet forventes det en stabil og økende aktivitet i 2024 sammenlignet med 2023. Selskapet har ordresreserve for leveranser gjennom hele 2024.

10. Styrets forslag til anvendelse av overskudd

Styret foreslår følgende anvendelse av årets overskudd, kr. 14.050.901,-.


| | |
|----------------------------------|------------------------|
| Overføres til annen egenkapital: | kr. 9.050.901,- |
| Utbetales som utbytte | <u>kr. 5.000.000,-</u> |
| Sum disponert: | <u>kr.14.050.901,-</u> |

Moss, 22. Mai 2024


.....
Ingo Wald
styrets leder


.....
Marco Rudelli
styremedlem


.....
Eivind Omarhaug
styremedlem


.....
Even Lund
daglig leder



KROHNE NORWAY AS
RESULTATREGNSKAP 01.01. - 31.12.

| | Note | 2023 | 2022 |
|-----------------------------------|------------|--------------------|--------------------|
| Salgsinntekt | 1 | 301 195 274 | 242 188 702 |
| Annen driftsinntekt | | 105 000 | 7 759 |
| Sum driftsinntekt | | 301 300 274 | 242 196 461 |
| Varekostnad | 1, 2 | 200 317 478 | 161 409 916 |
| Lønnskostnader | 3, 4 | 64 786 111 | 54 525 790 |
| Avskrivning | 5, 6 | 1 309 871 | 1 078 464 |
| Annen driftskostnad | 1, 3, 6, 7 | 26 975 437 | 20 779 445 |
| Sum driftskostnad | | 293 388 897 | 237 793 615 |
| Driftsresultat | | 7 911 377 | 4 402 846 |
| Annen renteinntekt | | 626 759 | 67 838 |
| Annen finansinntekt | | 9 921 892 | 3 611 412 |
| Annen rentekostnad | | -140 141 | -88 586 |
| Annen finanskostnad | | -208 711 | -160 532 |
| Resultat før skattekostnad | | 18 111 175 | 7 832 978 |
| Skattekostnad | 8 | 4 060 274 | 1 672 122 |
| Årsresultat | | 14 050 901 | 6 160 856 |



KROHNE NORWAY AS

BALANSE PR. 31.12.

| | Note | 2023 | 2022 |
|---|-------|--------------------|--------------------|
| EIENDELER | | | |
| Anleggsmidler | | | |
| Immaterielle eiendeler | | | |
| Utviklingsprosjekt og programvare | 5 | 722 545 | 0 |
| Utsatt skattefordel | 5, 8 | 3 054 797 | 4 394 407 |
| Sum immaterielle eiendeler | | 3 777 342 | 4 394 407 |
| Varige driftsmidler | | | |
| Tomter, bygninger og annen fast eiendom | 6 | 12 506 342 | 13 289 052 |
| Driftsløsøre og inventar | 6, 9 | 2 317 422 | 282 232 |
| Sum varige driftsmidler | | 14 823 764 | 13 571 284 |
| Investeringer i tilknyttet selskap | 10 | 2 308 500 | 2 308 500 |
| Sum finansielle anleggsmidler | | 2 308 500 | 2 308 500 |
| Sum anleggsmidler | | 20 909 606 | 20 274 191 |
| Omløpsmidler | | | |
| Varer | 2, 9 | 26 544 635 | 29 183 580 |
| Fordringer | | | |
| Kundefordringer | 9, 11 | 55 780 750 | 69 092 151 |
| Andre kortsiktige fordringer | | 5 567 543 | 5 216 006 |
| Sum fordringer | | 61 348 293 | 74 308 157 |
| Bankinnskudd og kontanter | 12 | 38 078 077 | 9 328 128 |
| Sum omløpsmidler | | 125 971 005 | 112 819 865 |
| SUM EIENDELER | | 146 880 611 | 133 094 056 |




KROHNE NORWAY AS


BALANSE PR. 31.12.

| | Note | 2023 | 2022 |
|--|------|--------------------|--------------------|
| EGENKAPITAL OG GJELD | | | |
| EGENKAPITAL | | | |
| Innskutt egenkapital | | | |
| Aksjekapital | 13 | 1 000 000 | 1 000 000 |
| Sum innskutt egenkapital | | 1 000 000 | 1 000 000 |
| Opptjent egenkapital | | | |
| Annen egenkapital | | 52 790 167 | 43 739 265 |
| Sum opptjent egenkapital | | 52 790 167 | 43 739 265 |
| Sum egenkapital | 14 | 53 790 167 | 44 739 265 |
| GJELD | | | |
| Avsetning for forpliktelser | | | |
| Pensjonsforpliktelser | 4 | 7 775 424 | 7 762 013 |
| Sum avsetning for forpliktelser | | 7 775 424 | 7 762 013 |
| Øvrig langsiktig gjeld | | | |
| Øvrig langsiktig gjeld | 9 | 0 | 2 102 760 |
| Sum annen langsiktig gjeld | | 0 | 2 102 760 |
| Kortsiktig gjeld | | | |
| Leverandørgjeld | | 35 434 115 | 43 756 110 |
| Leverandørgjeld til konsernselskaper | | 5 988 284 | 1 458 201 |
| Betalbar skatt | 8 | 2 720 664 | 2 730 929 |
| Skyldige offentlige avgifter | | 9 220 758 | 5 834 911 |
| Garantiavsetning | | 7 501 300 | 6 250 047 |
| Utbytte | | 5 000 000 | 0 |
| Annen kortsiktig gjeld | | 19 449 900 | 18 459 819 |
| Sum kortsiktig gjeld | | 85 315 020 | 78 490 017 |
| Sum gjeld | | 93 090 444 | 88 354 790 |
| SUM EGENKAPITAL OG GJELD | | 146 880 611 | 133 094 056 |

Moss, 22.05.2024


Ingo Wald
Styreleder


Eivind Omarhaug
Styremedlem


Even Lund
Daglig leder


Marco Rudelli
Styremedlem



Krohne Norway AS

Kontantstrømoppstilling

| | 2023 | 2022 |
|---|-------------------|--------------------|
| Kontantstrømmer fra operasjonelle aktiviteter | | |
| Resultat før skattekostnad | 18 127 256 | 7 832 978 |
| Periodens betalte skatt | -2 730 929 | 0 |
| Gevinst ved salg av eiendeler | -105 000 | 0 |
| Ordinære avskrivninger | 1 309 871 | 1 078 464 |
| Endring i pensjoner | 13 411 | 1 050 644 |
| Endring i varelager | 2 622 864 | -13 952 378 |
| Endring i kundefordringer | 13 311 401 | -31 322 321 |
| Endring i leverandørgjeld | -3 791 912 | 14 455 429 |
| Endring i andre tidsavgrensningsposter | 5 627 181 | 7 033 875 |
| Netto kontantstrøm fra operasjonelle aktiviteter | 34 384 143 | -13 823 309 |
| Kontantstrømmer fra investeringsaktiviteter | | |
| Innbetalinger ved salg av varige driftsmidler | 105 000 | 0 |
| Utbetalinger ved kjøp av varige driftsmidler | -2 562 352 | -781 154 |
| Utbetalinger ved kjøp av immaterielle eiendeler | -722 545 | 0 |
| Utbetalinger på andre lånefordringer | -351 537 | -4 322 801 |
| Innbetalinger ved salg av aksjer | 0 | 1 250 000 |
| Netto kontantstrøm fra investeringsaktiviteter | -3 531 434 | -3 853 955 |
| Kontantstrømmer fra finansieringsaktiviteter | | |
| Utbetalinger ved nedbetaling av langsiktig gjeld | -2 102 760 | -893 880 |
| Netto kontantstrøm fra finansieringsaktiviteter | -2 102 760 | -893 880 |
| Netto endring i kontanter | 28 749 945 | -18 571 148 |
| Beholdning av kontanter ved periodens begynnelse | 9 328 128 | 27 899 272 |
| Beholdning av kontanter periodens slutt | 38 078 077 | 9 328 128 |
| Spesifikasjon av kontantbeholdningen ved periodens slutt | | |
| Bankinnskudd og kontanter | 38 078 077 | 9 328 128 |



Regnskapsprinsipper

Årsregnskapet er satt opp i samsvar med regnskapslovens bestemmelser og god regnskapsskikk.

Inntekter

Inntektsføring ved salg av varer skjer på leveringstidspunktet. Tjenester inntektsføres etter hvert som de leveres.

Skatt

Skattekostnaden i resultatregnskapet omfatter både periodens betalbare skatt og endring i utsatt skatt. Utsatt skatt er beregnet med 22% på grunnlag av de midlertidige forskjeller som eksisterer mellom regnskapsmessige og skattemessige verdier, samt ligningsmessig underskudd til fremføring ved utgangen av regnskapsåret. Skatteøkende og skattereduserende midlertidige forskjeller som reverserer eller kan reverseres i samme periode er utlignet og nettoført. Netto utsatt skattefordel balanseføres i den grad det er sannsynlig at denne kan bli utnyttet.

Klassifisering av balanseposter

Eiendeler bestemt til varig eie eller bruk klassifiseres som anleggsmidler. Eiendeler som er tilknyttet varekretsløpet klassifiseres som omløpsmidler. Fordringer for øvrig klassifiseres som omløpsmidler hvis de skal tilbakebetales innen ett år. For gjeld legges analoge kriterier til grunn. Første års avdrag på langsiktige fordringer og langsiktig gjeld klassifiseres likevel ikke som omløpsmiddel og kortsiktig gjeld

Varige driftsmidler

Tomter avskrives ikke. Andre varige driftsmidler balanseføres og avskrives lineært til restverdi over driftsmidlenes forventede utnyttbare levetid. Ved endring i avskrivningsplan fordeles virkningen over gjenværende avskrivningstid ("knekkpunktmetoden"). Vedlikehold av driftsmidler kostnadsføres løpende som driftskostnader. Påkostninger og forbedringer tillegges driftsmidlets kostpris og avskrives i takt med driftsmidlet. Skillet mellom vedlikehold og påkostning/forbedring regnes i forhold til driftsmidlets stand på anskaffelsestidspunktet. Leide (leasede) driftsmidler balanseføres som driftsmidler hvis leiekontrakten anses som finansiell.

Tilknyttet selskap

Kostmetoden brukes som prinsipp for investeringer i andre selskaper. Kostprisen økes når midler tilføres ved kapitalutvidelse. Mottatte utdelinger resultatføres i utgangspunktet som inntekt. Utdelinger som overstiger andel av opptjent egenkapital etter kjøpet føres som reduksjon av anskaffelseskost. Utbytte mottatt fra tilknyttet selskap regnskapsføres som finansinntekt når det er vedtatt

Utbytte, konsernbidrag og andre utdelinger fra datterselskap er inntektsført samme år som det er avsatt i givers regnskap. Overstiger utbytte / konsernbidraget andelen av opptjent resultat etter anskaffelsestidspunktet, representerer den overskytende del tilbakebetaling av investert kapital, og utdelingene er fratrukket investeringens verdi i balansen til morselskapet.

Varebeholdninger

Lager av innkjøpte varer verdsettes til laveste av anskaffelseskost etter FIFO- prinsippet og virkelig verdi. Egentilvirkede ferdigvarer og varer under tilvirkning vurderes til full tilvirkningskost. Det foretas nedskrivning hvis virkelig verdi (salgspris med fradrag for salgskostnader) er lavere enn kostpris. Salgskostnader inkluderer alle gjenværende salgs-, administrasjons- og lagringskostnader.

Anleggskontrakter

Arbeid under utførelse knyttet til fastpriskontrakter med lang tilvirkningstid vurderes etter løpende avregnings metode. Fullføringsgraden beregnes som påløpte kostnader i prosent av forventet



totalkostnad. Totalkostnaden revurderes løpende. For prosjekter som antas å gi tap, kostnadsføres hele det beregnede tapet umiddelbart.

Fordringer

Kundefordringer og andre fordringer oppføres til pålydende etter fradrag for avsetning til forventet tap. Avsetning til tap gjøres på grunnlag av en individuell vurdering av de enkelte fordringene. For øvrige kundefordringer utføres en uspesifisert avsetning for å dekke forventet tap på krav.

Pensjoner

Pensjonskostnader og pensjonsforpliktelser beregnes etter lineær opptjening basert på forutsetninger om diskonteringsrente, fremtidig regulering av lønn, pensjoner og ytelser fra folketrygden, fremtidig avkastning på pensjonsmidler samt aktuariemessige forutsetninger om dødelighet, frivillig avgang, osv. Pensjonsmidler vurderes til virkelig verdi og fratrekkes i netto pensjonsforpliktelser i balansen.

Endringer i forpliktelsen som skyldes endringer i pensjonsplaner resultatføres umiddelbart. Det samme gjelder estimatavvik.

Arbeidsgiveravgiften kostnadsføres basert på innbetalt pensjonspremie for sikrede (kollektive) pensjonsordninger, mens den er periodisert i samsvar med endring i pensjonsforpliktelsen for usikrede pensjoner.

Kontantstrømoppstilling

Kontantstrømoppstillingen utarbeides etter den indirekte metoden. Kontanter og kontantekvivalenter omfatter kontanter, bankinnskudd and andre kortsiktige, likvide plasseringer som umiddelbart og med uvesentlig kursrisiko kan konverteres til kjente kontantbeløp og med forfallsdato kortere enn tre måneder fra anskaffelsesdato.

Note 1 Transaksjoner med nærstående parter

Ytelser til ledende ansatte er omtalt i note 3

| Selskapets transaksjoner med nærstående parter: | 2023 |
|--|-------------|
| a) Salg av varer og tjenester | |
| Salg av varer | |
| - Selskap i Krohne-konsernet | 69 190 434 |
| b) Kjøp av varer og tjenester | |
| Kjøp av varer | |
| - Selskap i Krohne-konsernet | 153 813 349 |
| c) Management fee | |
| Management fee | |
| - Morselskap | 6 689 679 |



Note 2 Varer

| | 2023 | 2022 |
|---|-------------------|-------------------|
| Varebeholdning vurdert til anskaffelseskost | 30 163 400 | 32 381 250 |
| Nedskrivning for ukurans | -3 618 766 | -3 197 670 |
| Varebeholdning i balansen | 26 544 635 | 29 183 580 |

Note 3 Lønnskostnader, antall ansatte, godtgjørelser, lån til ansatte mm.

| Lønnskostnader | 2023 | 2022 |
|--------------------|-------------------|-------------------|
| Lønninger | 49 718 864 | 41 111 872 |
| Arbeidsgiveravgift | 8 861 324 | 6 912 372 |
| Pensjonskostnader | 4 744 419 | 5 183 792 |
| Andre ytelser | 1 461 505 | 1 317 753 |
| Sum | 64 786 111 | 54 525 790 |

Sysselsatte årsverk 63 58

| Ytelser til ledende personer | Daglig leder | Styret |
|------------------------------|------------------|----------|
| Lønn/styrehonorar | 2 316 833 | 0 |
| Pensjonsutgifter | 487 422 | 0 |
| Annen godtgjørelse | 35 200 | 0 |
| Sum | 2 839 455 | 0 |

Daglig leder har en bonusavtale som avhenger av oppnådde resultater sammenlignet med budsjett.

Det henvises til note 4 for informasjon om pensjonsordning for daglig leder.

Det er ikke gitt lån/sikkerhetsstillelse til daglig leder, styreleder eller andre nærstående parter. Det er ingen enkelt lån/sikkerhetsstillelser som utgjør mer enn 5% av selskapets egenkapital.

| Revisor | 2023 | 2022 |
|----------------------------------|----------------|----------------|
| Lovpålagt revisjon | 225 000 | 210 000 |
| Skatterådgivning | 36 000 | 32 500 |
| Andre tjenester utenfor revisjon | 126 400 | 55 600 |
| Sum | 387 400 | 298 100 |

Note 4 Pensjoner

Selskapet har en kollektive innskuddspensjonsordning. I tillegg er det en driftspensjon for daglig leder.

Selskapets foretaksordning tilfredsstiller kravene i lov om obligatorisk tjenestepensjon

Pensjonsavtale for daglig leder

Selskapets daglig leder har en førtidspensjonsavtale og en særskilt avtale for alderspensjon. Pr 31.12 er det avsatt kr 7.775.422 for å dekke denne forpliktelsen. Årets kostnad er kr 487.422



Note 5 Immaterielle eiendeler

| | ERP-system |
|-------------------------------------|----------------|
| Anskaffelseskost 01.01.2023 | 0 |
| Tilgang | 722 545 |
| Avgang | 0 |
| Anskaffelseskost 31.12.2023 | 722 545 |
| Akkumulerte avskrivninger | 0 |
| Bokført verdi per 31.12.2023 | 722 545 |
| Årets avskrivninger | 0 |
| Forventet økonomisk levetid | 5 år |
| Avskrivningsplan | Lineær |

Note 6 Varige driftsmidler

| | Fast eiendom | Bil | Driftsløsøre og inventar | Sum |
|-------------------------------------|-------------------|------------------|--------------------------|-------------------|
| Anskaffelseskost 01.01.2023 | 17 432 207 | 695 125 | 2 844 953 | 20 972 285 |
| Tilgang | 75 576 | 584 000 | 1 689 295 | 2 348 871 |
| Avgang | 0 | 0 | 0 | 0 |
| Anskaffelseskost 31.12.2023 | 17 507 783 | 1 279 125 | 4 534 248 | 23 321 156 |
| Akkumulerte avskrivninger | 5 001 441 | 784 370 | 2 711 581 | 8 497 391 |
| Bokført verdi per 31.12.2023 | 12 506 342 | 494 755 | 1 822 668 | 14 823 764 |
| Årets avskrivninger | 858 286 | 89 221 | 362 364 | 1 309 871 |
| Forventet økonomisk levetid | 10-40 år | 3 år | 3-5 år | |
| Avskrivningsplan | Lineær | Lineær | Lineær | |

Årlig leie av ikke balanseførte driftsmidler

| Driftsmiddel | Årlig leie (NOK) |
|--------------|------------------|
| Maskiner | 160 848 |

Note 7 Leiekontrakter

Selskapet har følgende leieforpliktelser pr 31.12.2023:

| Husleieforpliktelser | Inngått med | Utløper | Årlig leie |
|----------------------|----------------------|------------|------------|
| Strømtangvn. 38 | Strømtangvegen 38 AS | 01.03.2033 | 2 313 800 |

Leie indeksreguleres årlig.



Note 8 Skatter

| Midlertidige forskjeller | 2023 | 2022 | Endring |
|--|--------------------|--------------------|-------------------|
| Driftsmidler | -1 029 568 | -1 152 076 | -122 508 |
| Prosjekter | 8 301 624 | -302 772 | -8 604 396 |
| Varebeholdning | -3 618 765 | -3 197 670 | 421 095 |
| Fordringer | -2 262 007 | -1 310 000 | 952 007 |
| Garantiavsetning | -7 501 300 | -6 250 047 | 1 251 253 |
| Pensjonspremie/- forpliktelse | -7 775 424 | -7 762 013 | 13 411 |
| Netto midlertidige forskjeller | -13 885 440 | -19 974 577 | -6 089 138 |
| Grunnlag for beregning av utsatt skattefordel | -13 885 440 | -19 974 577 | -6 089 138 |
| Utsatt skattefordel (22 %) | -3 054 797 | -4 394 407 | -1 339 610 |
| Grunnlag for skatt i resultat og balanse | 2023 | 2022 | |
| Resultat før skattekostnad | 18 111 175 | 7 832 978 | |
| Permanente forskjeller | 344 617 | -232 422 | |
| Endring i midlertidige forskjeller | -6 089 138 | 4 980 460 | |
| Anvendelse av fremførbart underskudd | 0 | -167 702 | |
| Skattepliktig inntekt | 12 366 655 | 12 413 314 | |
| Fordeling av skattekostnaden: | | | |
| Betalbar skatt | 2 720 664 | 2 730 929 | |
| Endring i utsatt skattefordel | 1 339 610 | -1 058 807 | |
| Skattekostnad | 4 060 274 | 1 672 122 | |
| Betalbar skatt i balansen: | | | |
| Betalbar skatt på årets resultat | 2 720 664 | 2 730 929 | |
| Betalbar skatt i balansen | 2 720 664 | 2 730 929 | |

Note 9 Pantstillelser og garantiansvar

| Gjeld med forfall senere enn 5 år | 2023 | 2022 |
|---|-------------------|-------------------|
| Gjeld til konsernselskap | 0 | 2 102 760 |
| Sum | 0 | 2 102 760 |
| Balanseført verdi av pantsatte eiendeler | 2023 | 2022 |
| Varige driftsmidler | 1 822 668 | 282 256 |
| Kundefordringer | 55 780 750 | 69 092 151 |
| Varer | 26 544 635 | 29 183 580 |
| Sum | 84 148 053 | 98 557 987 |



Note 10 Tilknyttet selskap

| Navn | Forretnings- kontor | Eierandel/ stemmeandel | Egenkapital siste år (100%) | Resultat siste år (100%) |
|----------------------|------------------------|---------------------------|--------------------------------|-----------------------------|
| Strømtangvegen 38 AS | Larvik | 25% | -1 014 657 | -2 123 803 |

Note 11 Igangværende prosjekter

| Inkludert i kundefordringer | 2023 | 2022 |
|------------------------------------|-----------|------------|
| Opptjent ikke fakturert produksjon | 2 200 000 | -3 851 000 |

Note 12 Bundne bankinnskudd, trekkrettigheter

| Bundne bankinnskudd | 2023 | 2022 |
|---------------------|-----------|-----------|
| Skattetrekkskonto | 2 373 229 | 1 964 855 |
| Trekkrettigheter | 2023 | 2022 |
| Kassekreditt | 0 | 0 |

Note 13 Aksjekapital og aksjonærinformasjon

Aksjekapitalen på kr. 1 000 000 består av 1 000 aksjer á kr. 1 000. Alle aksjer har like rettigheter.

| Oversikt over aksjonærene | Antall | Eierandel |
|---------------------------|--------------|-------------|
| Krohne AG | 1 000 | 100% |
| Totalt | 1 000 | 100% |

Note 14 Egenkapital

| | Aksjekapital | Annen egenkapital | Sum egenkapital |
|-------------------------------|------------------|----------------------|--------------------|
| Egenkapital 01.01.2023 | 1 000 000 | 43 739 265 | 44 739 265 |
| Årets resultat | 0 | 14 050 901 | 14 050 901 |
| Avsatt utbytte | 0 | -5 000 000 | -5 000 000 |
| Egenkapital 31.12.2023 | 1 000 000 | 52 790 167 | 53 790 167 |



Til generalforsamlingen i Krohne Norway AS

Uavhengig revisors beretning

Konklusjon

Vi har revidert årsregnskapet for Krohne Norway AS som består av balanse per 31. desember 2023, resultatregnskap og kontantstrømoppstilling for regnskapsåret avsluttet per denne datoen og noter til årsregnskapet, herunder et sammendrag av viktige regnskapsprinsipper.

Etter vår mening oppfyller årsregnskapet gjeldende lovkrav, og gir årsregnskapet et rettviseende bilde av selskapets finansielle stilling per 31. desember 2023, og av dets resultater og kontantstrømmer for regnskapsåret avsluttet per denne datoen i samsvar med regnskapslovens regler og god regnskapsskikk i Norge.

Grunnlag for konklusjonen

Vi har gjennomført revisjonen i samsvar med International Standards on Auditing (ISA-ene). Våre oppgaver og plikter i henhold til disse standardene er beskrevet nedenfor under *Revisors oppgaver og plikter ved revisjonen av årsregnskapet*. Vi er uavhengige av selskapet i samsvar med kravene i relevante lover og forskrifter i Norge og International Code of Ethics for Professional Accountants (inkludert internasjonale uavhengighetsstandarder) utstedt av International Ethics Standards Board for Accountants (IESBA-reglene), og vi har overholdt våre øvrige etiske forpliktelser i samsvar med disse kravene. Innhentet revisjonsbevis er etter vår vurdering tilstrekkelig og hensiktsmessig som grunnlag for vår konklusjon.

Øvrig informasjon

Styret og daglig leder (ledelsen) er ansvarlige for informasjonen i årsberetningen. Øvrig informasjon omfatter informasjon i årsrapporten bortsett fra årsregnskapet og den tilhørende revisjonsberetningen. Vår konklusjon om årsregnskapet ovenfor dekker ikke informasjonen i årsberetningen.

I forbindelse med revisjonen av årsregnskapet er det vår oppgave å lese årsberetningen. Formålet er å vurdere hvorvidt det foreligger vesentlig inkonsistens mellom årsberetningen og årsregnskapet og den kunnskap vi har opparbeidet oss under revisjonen av årsregnskapet, eller hvorvidt informasjon i årsberetningen ellers fremstår som vesentlig feil. Vi har plikt til å rapportere dersom årsberetningen fremstår som vesentlig feil. Vi har ingenting å rapportere i så henseende.

Basert på kunnskapen vi har opparbeidet oss i revisjonen, mener vi at årsberetningen

- er konsistent med årsregnskapet og
- inneholder de opplysninger som skal gis i henhold til gjeldende lovkrav.

Ledelsens ansvar for årsregnskapet

Ledelsen er ansvarlig for å utarbeide årsregnskapet og for at det gir et rettviseende bilde i samsvar med regnskapslovens regler og god regnskapsskikk i Norge. Ledelsen er også ansvarlig for slik internkontroll som den finner nødvendig for å kunne utarbeide et årsregnskap som ikke inneholder vesentlig feilinformasjon, verken som følge av misligheter eller utilsiktede feil.

Ved utarbeidelsen av årsregnskapet må ledelsen ta standpunkt til selskapets evne til fortsatt drift og opplyse om forhold av betydning for fortsatt drift. Forutsetningen om fortsatt drift skal legges til grunn for årsregnskapet så lenge det ikke er sannsynlig at virksomheten vil bli avviklet.

PricewaterhouseCoopers AS, Kalnesveien 5, 1712 Grålum
T: 02316, org. no.: 987 009 713 MVA, www.pwc.no

Statsautoriserte revisorer, medlemmer av Den norske Revisorforening og autorisert regnskapsførerselskap



Revisors oppgaver og plikter ved revisjonen av årsregnskapet

Vårt mål er å oppnå betryggende sikkerhet for at årsregnskapet som helhet ikke inneholder vesentlig feilinformasjon, verken som følge av misligheter eller utilsiktede feil, og å avgi en revisjonsberetning som inneholder vår konklusjon. Betryggende sikkerhet er en høy grad av sikkerhet, men ingen garanti for at en revisjon utført i samsvar med ISA-ene, alltid vil avdekke vesentlig feilinformasjon. Feilinformasjon kan oppstå som følge av misligheter eller utilsiktede feil. Feilinformasjon er å anse som vesentlig dersom den enkeltvis eller samlet med rimelighet kan forventes å påvirke de økonomiske beslutningene som brukerne foretar på grunnlag av årsregnskapet. For videre beskrivelse av revisors oppgaver og plikter vises det til: <https://revisorforeningen.no/revisionsberetninger>

Sarpsborg, 22. mai 2024
PricewaterhouseCoopers AS

Dag Olav Haugen

Dag Olav Haugen
Statsautorisert revisor