



## ÅRSREGNSKAPET FOR REGNSKAPSÅRET 2023 - GENERELL INFORMASJON

### Enheten

Organisasjonsnummer: 917 646 287  
Organisasjonsform: Aksjeselskap  
Foretaksnavn: PARADISO PIZZA & GRILL AS  
Forretningsadresse: Lilleåsgata 5A  
3340 ÅMOT

### Regnskapsår

Årsregnskapets periode: 01.01.2023 - 31.12.2023

### Konsern

Morselskap i konsern: Nei

### Regnskapsregler

Regler for små foretak benyttet: Ja  
Benyttet ved utarbeidelsen av årsregnskapet til selskapet: Regnskapslovens alminnelige regler

### Årsregnskapet fastsatt av kompetent organ

Bekreftet av representant for selskapet: Salman Mohammed Ameen Taher  
Dato for fastsettelse av årsregnskapet: 05.09.2024

### Grunnlag for avgivelse

År 2023: Årsregnskapet er elektronisk innlevert  
År 2022: Tall er hentet fra elektronisk innlevert årsregnskap fra 2023

*Det er ikke krav til at årsregnskapet m.v. som sendes til Regnskapsregisteret er undertegnet. Kontrollen på at dette er utført ligger hos revisor/enhetens øverste organ. Sikkerheten ivaretas ved at innsender har rolle/rettighet for innsending av årsregnskapet via Altinn, og ved at det bekreftes at årsregnskapet er fastsatt av kompetent organ.*

Brønnøysundregistrene, 05.08.2025



## Resultatregnskap

| Beløp i: NOK   | Note | 2023             | 2022             |
|--|------|------------------|------------------|
| <b>RESULTATREGNSKAP</b>                                      |      |                  |                  |
| <b>Inntekter</b>   |      |                  |                  |
| Salgsinntekt   |      | 4 051 071        | 4 311 584        |
| <b>Sum inntekter</b>   |      | <b>4 051 071</b> | <b>4 311 584</b> |
| <b>Kostnader</b>   |      |                  |                  |
| Varekostnad  |      | 1 312 778        | 1 495 152        |
| Lønnskostnad   | 1    | 1 655 355        | 1 496 252        |
| Avskrivning på varige driftsmidler og immaterielle eiendeler |      | 139 254          | 141 555          |
| Annen driftskostnad  |      | 671 534          | 768 347          |
| <b>Sum kostnader</b>   |      | <b>3 778 921</b> | <b>3 901 306</b> |
| <b>Driftsresultat</b>  |      | <b>272 150</b>   | <b>410 278</b>   |
| <b>Finansinntekter og finanskostnader</b>                    |      |                  |                  |
| <b>Sum finansinntekter</b>                                   |      | <b>0</b>         | <b>0</b>         |
| Annen rentekostnad   |      | 0                | 573              |
| <b>Sum finanskostnader</b>                                   |      | <b>0</b>         | <b>573</b>       |
| <b>Netto finans</b>  |      | <b>0</b>         | <b>-573</b>      |
| <b>Resultat før skattekostnad</b>                            |      | <b>272 150</b>   | <b>409 704</b>   |
| Skattekostnad  |      | 59 873           | 90 135           |
| <b>Årsresultat</b>   |      | <b>212 277</b>   | <b>319 569</b>   |
| <b>Overføringer og disponeringer</b>                         |      |                  |                  |
| Ordinært utbytte   |      | 0                | 300 000          |
| Ekstraordinært utbytte                                       |      | 377 000          | 0                |
| Annen egenkapital  |      | -164 723         | 19 569           |
| <b>Sum overføringer og disponeringer</b>                     |      | <b>212 277</b>   | <b>319 569</b>   |



### Balanse

| Beløp i: NOK   | Note | 2023           | 2022             |
|--|------|----------------|------------------|
| <b>BALANSE - EIENDELER</b>                           |      |                |                  |
| <b>Anleggsmidler</b>                                 |      |                |                  |
| <b>Immaterielle eiendeler</b>                        |      |                |                  |
| Sum immaterielle eiendeler                           |      | 0              | 0                |
| <b>Varige driftsmidler</b>                           |      |                |                  |
| Driftsløsøre, inventar, verktøy, kontormaskiner, ol. | 2    | 401 292        | 425 753          |
| Sum varige driftsmidler                              |      | 401 292        | 425 753          |
| <b>Finansielle anleggsmidler</b>                     |      |                |                  |
| Sum finansielle anleggsmidler                        |      | 0              | 0                |
| Sum anleggsmidler                                    |      | 401 292        | 425 753          |
| <b>Omløpsmidler</b>                                  |      |                |                  |
| <b>Varer</b>   |      |                |                  |
| Varer  |      | 17 295         | 17 295           |
| Sum varer  |      | 17 295         | 17 295           |
| <b>Fordringer</b>                                    |      |                |                  |
| Kundefordringer                                      |      | 8 890          | 10 805           |
| Andre kortsiktige fordringer                         |      | 0              | 5 839            |
| Sum fordringer                                       |      | 8 890          | 16 644           |
| <b>Investeringer</b>                                 |      |                |                  |
| Sum investeringer                                    |      | 0              | 0                |
| <b>Bankinnskudd, kontanter og lignende</b>           |      |                |                  |
| Bankinnskudd, kontanter og lignende                  |      | 203 934        | 641 750          |
| Sum bankinnskudd, kontanter og lignende              |      | 203 934        | 641 750          |
| Sum omløpsmidler                                     |      | 230 119        | 675 689          |
| <b>SUM EIENDELER</b>                                 |      | <b>631 412</b> | <b>1 101 442</b> |



## Balanse

| Beløp i: NOK                             | Note | 2023           | 2022             |
|--|------|----------------|------------------|
| <b>BALANSE - EGENKAPITAL OG GJELD</b>    |      |                |                  |
| <b>Egenkapital</b>                       |      |                |                  |
| <b>Innskutt egenkapital</b>              |      |                |                  |
| Aksjekapital                             |      | 30 000         | 30 000           |
| <b>Sum innskutt egenkapital</b>          |      | <b>30 000</b>  | <b>30 000</b>    |
| <b>Opptjent egenkapital</b>              |      |                |                  |
| Annen egenkapital                        |      | 179 070        | 343 792          |
| <b>Sum opptjent egenkapital</b>          |      | <b>179 070</b> | <b>343 792</b>   |
| <b>Sum egenkapital</b>                   |      | <b>209 070</b> | <b>373 792</b>   |
| <b>Gjeld</b>                             |      |                |                  |
| <b>Langsiktig gjeld</b>                  |      |                |                  |
| Utsatt skatt                             |      | 0              | 0                |
| <b>Sum avsetninger for forpliktelser</b> |      | <b>0</b>       | <b>0</b>         |
| <b>Annen langsiktig gjeld</b>            |      |                |                  |
| <b>Sum annen langsiktig gjeld</b>        |      | <b>0</b>       | <b>0</b>         |
| <b>Sum langsiktig gjeld</b>              |      | <b>0</b>       | <b>0</b>         |
| <b>Kortsiktig gjeld</b>                  |      |                |                  |
| Leverandørgjeld                          |      | 79 412         | 60 301           |
| Betalbar skatt                           |      | 59 873         | 90 135           |
| Skyldige offentlige avgifter             |      | 149 643        | 99 218           |
| Utbytte                                  |      | 0              | 300 000          |
| Annen kortsiktig gjeld                   |      | 133 414        | 177 996          |
| <b>Sum kortsiktig gjeld</b>              |      | <b>422 342</b> | <b>727 650</b>   |
| <b>Sum gjeld</b>                         |      | <b>422 342</b> | <b>727 650</b>   |
| <b>SUM EGENKAPITAL OG GJELD</b>          |      | <b>631 412</b> | <b>1 101 442</b> |



## Brønnøysundregistrene

### ÅRSREGNSKAP FOR REGNSKAPSÅRET 2023 - GENERELL INFORMASJON

Journalnummer: 2024 744767

#### Enheten

Organisasjonsnummer: 917 646 287  
Organisasjonsform: Aksjeselskap  
Foretaksnavn: PARADISO PIZZA & GRILL AS  
Forretningsadresse: Lilleåsgata 5A  
3340 ÅMOT

#### Regnskapsår

Årsregnskapets periode: 01.01.2023 - 31.12.2023

#### Konsern

Morselskap i konsern: Nei

#### Regnskapsregler

Regler for små foretak benyttet: Ja  
Benyttet ved utarbeidelsen av  
årsregnskapet til selskapet: Regnskapslovens alminnelige regler

#### Årsregnskapet fastsatt av kompetent organ

Bekreftet av representant for selskapet: Salman Mohammed Ameen Taher  
Dato for fastsettelse av årsregnskapet: 05.09.2024

#### Revisjon

Selskapet har besluttet at årsregnskapet  
ikke skal revideres: Ja  
Årsregnskapet er utarbeidet av ekstern  
autorisert regnskapsfører: Ja  
Ekstern autorisert regnskapsfører har i  
løpet av regnskapsåret bistått ved den  
løpende regnskapsføringen eller utført  
andre tjenester for selskapet enn å  
utarbeide årsregnskapet: Ja

#### Grunnlag for avgivelse

År 2023: Årsregnskap er elektronisk innlevert.  
År 2022: Tall er hentet fra elektronisk innlevert årsregnskap fra 2023.

*Det er ikke krav til at årsregnskapet m.v. som sendes til Regnskapsregisteret er undertegnet. Kontrollen på at dette er utført ligger hos revisor/enhetens øverste organ. Sikkerheten ivaretas ved at innsender har rolle/rettighet for innsending av årsregnskapet via Altinn, og ved at det bekreftes at årsregnskapet er fastsatt av kompetent organ.*

Brønnøysundregistrene, 09.09.2024

---

Brønnøysundregistrene  
Postadresse: Postboks 900, 8910 Brønnøysund  
Telefon: 75 00 75 00  
E-post: firmapost@brreg.no Internett: www.brreg.no  
Organisasjonsnummer: 974 760 673



Organisasjonsnr: 917 646 287  
PARADISO PIZZA & GRILL AS

## RESULTATREGNSKAP

| <b>Beløp i: NOK</b>  | <b>Note</b> | <b>2023</b>      | <b>2022</b>      |
|--|-------------|------------------|------------------|
| <b>RESULTATREGNSKAP</b>                                      |             |                  |                  |
| <b>Inntekter</b>   |             |                  |                  |
| Salgsinntekt   |             | 4 051 071        | 4 311 584        |
| <b>Sum inntekter</b>   |             | <b>4 051 071</b> | <b>4 311 584</b> |
| <b>Kostnader</b>   |             |                  |                  |
| Varekostnad  |             | 1 312 778        | 1 495 152        |
| Lønnskostnad   | 1           | 1 655 355        | 1 496 252        |
| Avskrivning på varige driftsmidler og immaterielle eiendeler |             | 139 254          | 141 555          |
| Annen driftskostnad  |             | 671 534          | 768 347          |
| <b>Sum kostnader</b>   |             | <b>3 778 921</b> | <b>3 901 306</b> |
| <b>Driftsresultat</b>  |             | <b>272 150</b>   | <b>410 278</b>   |
| <b>Finansinntekter og finanskostnader</b>                    |             |                  |                  |
| <b>Sum finansinntekter</b>                                   |             | <b>0</b>         | <b>0</b>         |
| Annen rentekostnad   |             | 0                | 573              |
| <b>Sum finanskostnader</b>                                   |             | <b>0</b>         | <b>573</b>       |
| <b>Netto finans</b>  |             | <b>0</b>         | <b>-573</b>      |
| <b>Resultat før skattekostnad</b>                            |             | <b>272 150</b>   | <b>409 704</b>   |
| Skattekostnad  |             | 59 873           | 90 135           |
| <b>Årsresultat</b>   |             | <b>212 277</b>   | <b>319 569</b>   |
| <b>Overføringer og disponeringer</b>                         |             |                  |                  |
| Ordinært utbytte   |             | 0                | 300 000          |
| Ekstraordinært utbytte                                       |             | 377 000          | 0                |
| Annen egenkapital  |             | -164 723         | 19 569           |
| <b>Sum overføringer og disponeringer</b>                     |             | <b>212 277</b>   | <b>319 569</b>   |



Organisasjonsnr: 917 646 287  
PARADISO PIZZA & GRILL AS

## BALANSE

| <u>Beløp i: NOK</u>                                  | <u>Note</u> | <u>2023</u>    | <u>2022</u>      |
|--|-------------|----------------|------------------|
| <b>BALANSE - EIENDELER</b>                           |             |                |                  |
| <b>Anleggsmidler</b>                                 |             |                |                  |
| <b>Immaterielle eiendeler</b>                        |             |                |                  |
| Sum immaterielle eiendeler                           |             | 0              | 0                |
| <b>Varige driftsmidler</b>                           |             |                |                  |
| Driftsløsøre, inventar, verktøy, kontormaskiner, ol. |             |                |                  |
|  | 2           | 401 292        | 425 753          |
| Sum varige driftsmidler                              |             | 401 292        | 425 753          |
| <b>Finansielle anleggsmidler</b>                     |             |                |                  |
| Sum finansielle anleggsmidler                        |             |                |                  |
|  |             | 0              | 0                |
| Sum anleggsmidler                                    |             | 401 292        | 425 753          |
| <b>Omløpsmidler</b>                                  |             |                |                  |
| <b>Varer</b>   |             |                |                  |
| Varer  |             | 17 295         | 17 295           |
| Sum varer  |             | 17 295         | 17 295           |
| <b>Fordringer</b>                                    |             |                |                  |
| Kundefordringer                                      |             |                |                  |
|  |             | 8 890          | 10 805           |
| Andre kortsiktige fordringer                         |             |                |                  |
|  |             | 0              | 5 839            |
| Sum fordringer                                       |             | 8 890          | 16 644           |
| <b>Investeringer</b>                                 |             |                |                  |
| Sum investeringer                                    |             |                |                  |
|  |             | 0              | 0                |
| <b>Bankinnskudd, kontanter og lignende</b>           |             |                |                  |
| Bankinnskudd, kontanter og lignende                  |             |                |                  |
|  |             | 203 934        | 641 750          |
| Sum bankinnskudd, kontanter og lignende              |             |                |                  |
|  |             | 203 934        | 641 750          |
| Sum omløpsmidler                                     |             | 230 119        | 675 689          |
| <b>SUM EIENDELER</b>                                 |             | <b>631 412</b> | <b>1 101 442</b> |
| <b>BALANSE - EGENKAPITAL OG GJELD</b>                |             |                |                  |
| <b>Egenkapital</b>                                   |             |                |                  |
| <b>Innskutt egenkapital</b>                          |             |                |                  |
| Aksjekapital   |             | 30 000         | 30 000           |



|                                     |                |                  |
|-------------------------------------|----------------|------------------|
| Sum innskutt egenkapital            | 30 000         | 30 000           |
| <b>Opptjent egenkapital</b>         |                |                  |
| Annen egenkapital                   | 179 070        | 343 792          |
| Sum opptjent egenkapital            | 179 070        | 343 792          |
| <b>Sum egenkapital</b>              | <b>209 070</b> | <b>373 792</b>   |
| <b>Gjeld</b>                        |                |                  |
| <b>Langsiktig gjeld</b>             |                |                  |
| Utsatt skatt                        | 0              | 0                |
| Sum avsetninger for forpliktelseser | 0              | 0                |
| Annen langsiktig gjeld              |                |                  |
| Sum annen langsiktig gjeld          | 0              | 0                |
| <b>Sum langsiktig gjeld</b>         | <b>0</b>       | <b>0</b>         |
| <b>Kortsiktig gjeld</b>             |                |                  |
| Leverandørgjeld                     | 79 412         | 60 301           |
| Betalbar skatt                      | 59 873         | 90 135           |
| Skyldige offentlige avgifter        | 149 643        | 99 218           |
| Utbytte                             | 0              | 300 000          |
| Annen kortsiktig gjeld              | 133 414        | 177 996          |
| Sum kortsiktig gjeld                | 422 342        | 727 650          |
| <b>Sum gjeld</b>                    | <b>422 342</b> | <b>727 650</b>   |
| <b>SUM EGENKAPITAL OG GJELD</b>     | <b>631 412</b> | <b>1 101 442</b> |



Organisasjonsnr: 917 646 287  
PARADISO PIZZA & GRILL AS

NOTEOPPLYSNINGER - SELSKAP - alle poster oppgitt i hele tall

## Note

### Regnskapsprinsipper

Årsregnskapet er satt opp i samsvar med regnskapsloven og god regnskapsskikk for små foretak. Salgsinntekter Inntektsføring ved salg av varer skjer på leveringstidspunktet. Tjenester inntektsføres etter hvert som de leveres. Klassifisering og vurdering av balanseposter Anleggsmidler er eiendeler bestemt til varig eie eller bruk. Eiendeler som er knyttet til varekretsløpet er klassifisert som omløpsmidler. Fordringer klassifiseres som omløpsmidler hvis de forfaller til betaling innen ett år etter transaksjonsdagen. Tilsvarende klassifiseres gjeld som kortsiktig hvis gjelden forfaller til betaling innen ett år. Omløpsmidler vurderes til laveste av anskaffelseskost og virkelig verdi. Kortsiktig gjeld balanseføres til nominelt beløp på etableringstidspunktet. Anleggsmidler vurderes til anskaffelseskost. Varige anleggsmidler avskrives etter en fornuftig avskrivningsplan. Anleggsmidlene nedskrives til virkelig verdi ved verdifall som ikke forventes å være forbigående. Langsiktig gjeld med unntak av andre avsetninger balanseføres til nominelt beløp på etableringstidspunktet. Fordringer Kundefordringer og andre fordringer er oppført i balansen til pålydende etter fradrag for avsetning til forventet tap. Avsetning til tap gjøres på grunnlag av individuelle vurderinger av de enkelte fordringene. Varebeholdninger Lager av innkjøpte varer er verdsatt til laveste verdi av anskaffelseskost etter FIFO- prinsippet og virkelig verdi. Det foretas nedskrivning for påregnelig ukurans. Varige driftsmidler Varige driftsmidler balanseføres og avskrives over driftsmidlenes levetid dersom de har antatt levetid over 3 år og har en kostpris som overstiger kr 15 000. Direkte vedlikehold av driftsmidler kostnadsføres løpende under driftskostnader, mens påkostninger eller forbedringer tillegges driftsmidlets kostpris og avskrives i takt med driftsmidlet. Forøvrig er følgende regnskapsprinsipper anvendt: Forsikret pensjonsforpliktelse er ikke balanseført - kostnaden er lik premien. Skatt Skattekostnaden i resultatregnskapet omfatter både periodens betalbare skatt og endring i utsatt skatt. Utsatt skatt er beregnet med 22% på grunnlag av de midlertidige forskjeller som eksisterer mellom regnskapsmessige og skattemessige verdier, samt skattemessig underskudd til fremføring ved utgangen av regnskapsåret. Skatteøkende og skattereduserende midlertidige forskjeller som reverserer eller kan reversere i samme periode er fastsatt og skattevirkningen er beregnet på nettogrunnlaget. Selskapet har ikke endret regnskapsprinsipp fra 2022 til 2023.

## Note

Antall årsverk i regnskapsåret  
0.00

Note  
1

### Spesifisering av resultatregnskapet

#### Lønnskostnader



|                           |              |                  |
|---------------------------|--------------|------------------|
| <u>Lønn</u>               | <u>Årets</u> | <u>Fjorårets</u> |
|                           | 1449688.00   | 1282807.00       |
| <u>Folketrygdavgift</u>   | <u>Årets</u> | <u>Fjorårets</u> |
|                           | 204406.00    | 184643.00        |
| <u>Pensjonskostnader</u>  | <u>Årets</u> | <u>Fjorårets</u> |
|                           | 1261.00      | 55519.00         |
| <u>Andre ytelser</u>      | <u>Årets</u> | <u>Fjorårets</u> |
|                           | 0.00         | -26716.00        |
| <u>Sum lønnskostnader</u> | <u>Årets</u> | <u>Fjorårets</u> |
|                           | 1655355.00   | 1496252.00       |

## Note

### Ekstraordinære inntekter og kostnader

| <u>Sum</u> | <u>Beløp</u> |
|------------|--------------|
|------------|--------------|

## Note

2

### Varige driftsmidler og immaterielle eiendeler

|                                 |                            |                            |
|---------------------------------|----------------------------|----------------------------|
| <u>Anskaffelseskost 01.01.</u>  | <u>Varige driftsmidler</u> | <u>Immaterielle eiend.</u> |
|                                 | 425753.00                  | 0.00                       |
| <u>Tilgang i året</u>           | <u>Varige driftsmidler</u> | <u>Immaterielle eiend.</u> |
|                                 | 114793.00                  | 0.00                       |
| <u>Anskaffelseskost 31.12.</u>  | <u>Varige driftsmidler</u> | <u>Immaterielle eiend.</u> |
|                                 | 540546.00                  | 0.00                       |
| <u>Samlede av-/nedskrivn.</u>   | <u>Varige driftsmidler</u> | <u>Immaterielle eiend.</u> |
|                                 | 139254.00                  | 0.00                       |
| <u>Balanseført verdi 31.12.</u> | <u>Varige driftsmidler</u> | <u>Immaterielle eiend.</u> |
|                                 | 401292.00                  | 0.00                       |

### Anskaffelseskost - balanseførte lånekostnader, egentilvirkede anleggsmidler

### Goodwill spesifisert for hvert enkelt virksomhetskjøp

### Avskrivningsplan for goodwill som er lenger enn fem år - begrunnelse

### Mer om varige driftsmidler/immaterielle eiendeler

### Konsernregnskap

### Morselskapet sitt navn





Årsoppgjør for

**PARADISO PIZZA & GRILL AS**

917646287

01.01.2023 - 31.12.2023

| Innhold              | Side |
|----------------------|------|
| Resultatregnskap     | 2    |
| Eiendeler            | 3    |
| Egenkapital og gjeld | 4    |
| Noter                | 5    |



PARADISO PIZZA & GRILL AS  
917 646 287

## Resultatregnskap

|  | Note | 2023              | 2022              |
|--|------|-------------------|-------------------|
| <b>Driftsinntekter</b>                                       |      |                   |                   |
| Salgsinntekt   |      | 4 051 071         | 4 311 584         |
| <b>Sum driftsinntekter</b>                                   |      | <b>4 051 071</b>  | <b>4 311 584</b>  |
| <b>Driftskostnader</b>                                       |      |                   |                   |
| Varekostnad  |      | -1 312 778        | -1 495 152        |
| Lønnskostnad   | 1    | -1 655 355        | -1 496 252        |
| Avskrivning på varige driftsmidler og immaterielle eiendeler |      | -139 254          | -141 555          |
| Annen driftskostnad  |      | -671 534          | -768 347          |
| <b>Sum driftskostnader</b>                                   |      | <b>-3 778 921</b> | <b>-3 901 306</b> |
| <b>Driftsresultat</b>  |      | <b>272 150</b>    | <b>410 278</b>    |
| <b>Finanskostnader</b>                                       |      |                   |                   |
| Annen rentekostnad   |      | 0                 | -573              |
| <b>Sum finanskostnader</b>                                   |      | <b>0</b>          | <b>-573</b>       |
| <b>Netto finans</b>  |      | <b>0</b>          | <b>-573</b>       |
| <b>Resultat før skattekostnad</b>                            |      | <b>272 150</b>    | <b>409 704</b>    |
| Skattekostnad  |      | -59 873           | -90 135           |
| <b>Årsresultat</b>   |      | <b>212 277</b>    | <b>319 569</b>    |
| <b>Overføringer</b>  |      |                   |                   |
| Ordinært utbytte   |      | 0                 | 300 000           |
| Ekstraordinært utbytte                                       |      | 377 000           | 0                 |
| Annen egenkapital  |      | -164 723          | 19 569            |
| <b>Sum overføringer</b>                                      |      | <b>212 277</b>    | <b>319 569</b>    |



PARADISO PIZZA & GRILL AS  
917 646 287

## Balanse

|  | Note | 31.12.2023     | 31.12.2022       |
|--|------|----------------|------------------|
| <b>EIENDELER</b>                                     |      |                |                  |
| <b>Anleggsmidler</b>                                 |      |                |                  |
| <b>Varige driftsmidler</b>                           |      |                |                  |
| Driftsløsøre, inventar, verktøy, kontormaskiner, ol. | 2    | 401 292        | 425 753          |
| <b>Sum varige driftsmidler</b>                       |      | <b>401 292</b> | <b>425 753</b>   |
| <b>Sum anleggsmidler</b>                             |      | <b>401 292</b> | <b>425 753</b>   |
| <b>Omløpsmidler</b>                                  |      |                |                  |
| <b>Varer</b>   |      |                |                  |
| Varer  |      | 17 295         | 17 295           |
| <b>Sum varer</b>                                     |      | <b>17 295</b>  | <b>17 295</b>    |
| <b>Fordringer</b>                                    |      |                |                  |
| Kundefordringer                                      |      | 8 890          | 10 805           |
| Andre kortsiktige fordringer                         |      | 0              | 5 839            |
| <b>Sum fordringer</b>                                |      | <b>8 890</b>   | <b>16 644</b>    |
| <b>Bankinnskudd, kontanter og lignende</b>           |      |                |                  |
| Bankinnskudd, kontanter og lignende                  |      | 203 934        | 641 750          |
| <b>Sum bankinnskudd, kontanter og lignende</b>       |      | <b>203 934</b> | <b>641 750</b>   |
| <b>Sum omløpsmidler</b>                              |      | <b>230 119</b> | <b>675 689</b>   |
| <b>SUM EIENDELER</b>                                 |      | <b>631 412</b> | <b>1 101 442</b> |



PARADISO PIZZA & GRILL AS  
917 646 287

## Balanse

|  | Note | 31.12.2023     | 31.12.2022       |
|--|------|----------------|------------------|
| <b>EGENKAPITAL OG GJELD</b>            |      |                |                  |
| <b>Egenkapital</b>                     |      |                |                  |
| <b>Innskutt egenkapital</b>            |      |                |                  |
| Aksjekapital                           |      | 30 000         | 30 000           |
| <b>Sum innskutt egenkapital</b>        |      | <b>30 000</b>  | <b>30 000</b>    |
| <b>Opptjent egenkapital</b>            |      |                |                  |
| Annen egenkapital                      |      | 179 070        | 343 792          |
| <b>Sum opptjent egenkapital</b>        |      | <b>179 070</b> | <b>343 792</b>   |
| <b>Sum egenkapital</b>                 |      | <b>209 070</b> | <b>373 792</b>   |
| <b>Gjeld</b>                           |      |                |                  |
| <b>Avsetning og forpliktelser</b>      |      |                |                  |
| Utsatt skatt                           |      | 0              | 0                |
| <b>Sum avsetning for forpliktelser</b> |      | <b>0</b>       | <b>0</b>         |
| <b>Kortsiktig gjeld</b>                |      |                |                  |
| Leverandørgjeld                        |      | 79 412         | 60 301           |
| Betalbar skatt                         |      | 59 873         | 90 135           |
| Skyldige offentlige avgifter           |      | 149 643        | 99 218           |
| Utbytte                                |      | 0              | 300 000          |
| Annen kortsiktig gjeld                 |      | 133 414        | 177 996          |
| <b>Sum kortsiktig gjeld</b>            |      | <b>422 342</b> | <b>727 650</b>   |
| <b>Sum gjeld</b>                       |      | <b>422 342</b> | <b>727 650</b>   |
| <b>SUM EGENKAPITAL OG GJELD</b>        |      | <b>631 412</b> | <b>1 101 442</b> |

Modum, 05.09.2024

Salman Mohammed Ameen Taher

Salman Mohammed Ameen Taher (Sep 5, 2024 14:19 GMT+2)

Salman Mohammed Ameen  
Taher  
Styrets leder



PARADISO PIZZA & GRILL AS  
917 646 287

## Noter

### Regnskapsprinsipper

Årsregnskapet er satt opp i samsvar med regnskapsloven og god regnskapsskikk for små foretak.

#### Salgsinntekter

Inntektsføring ved salg av varer skjer på leveringstidspunktet. Tjenester inntektsføres etter hvert som de leveres.

#### Klassifisering og vurdering av balanseposter

Anleggsmidler er eiendeler bestemt til varig eie eller bruk. Eiendeler som er knyttet til varekretsløpet er klassifisert som omløpsmidler. Fordringer klassifiseres som omløpsmidler hvis de forfaller til betaling innen ett år etter transaksjonsdagen. Tilsvarende klassifiseres gjeld som kortsiktig hvis gjelden forfaller til betaling innen ett år.

Omløpsmidler vurderes til laveste av anskaffelseskost og virkelig verdi. Kortsiktig gjeld balanseføres til nominelt beløp på etableringstidspunktet. Anleggsmidler vurderes til anskaffelseskost. Varige anleggsmidler avskrives etter en fornuftig avskrivningsplan. Anleggsmidlene nedskrives til virkelig verdi ved verdifall som ikke forventes å være forbigående. Langsiktig gjeld med unntak av andre avsetninger balanseføres til nominelt beløp på etableringstidspunktet.

#### Fordringer

Kundefordringer og andre fordringer er oppført i balansen til pålydende etter fradrag for avsetning til forventet tap. Avsetning til tap gjøres på grunnlag av individuelle vurderinger av de enkelte fordringene.

#### Varebeholdninger

Lager av innkjøpte varer er verdsatt til laveste verdi av anskaffelseskost etter FIFO- prinsippet og virkelig verdi. Det foretas nedskrivning for påregnelig ukurans.

#### Varige driftsmidler

Varige driftsmidler balanseføres og avskrives over driftsmidlenes levetid dersom de har antatt levetid over 3 år og har en kostpris som overstiger kr 15 000. Direkte vedlikehold av driftsmidler kostnadsføres løpende under driftskostnader, mens påkostninger eller forbedringer tillegges driftsmidlets kostpris og avskrives i takt med driftsmidlet.

#### Forøvrig er følgende regnskapsprinsipper anvendt:

Forsikret pensjonsforpliktelse er ikke balanseført - kostnaden er lik premien.

#### Skatt

Skattekostnaden i resultatregnskapet omfatter både periodens betalbare skatt og endring i utsatt skatt. Utsatt skatt er beregnet med 22% på grunnlag av de midlertidige forskjeller som eksisterer mellom regnskapsmessige og skattemessige verdier, samt skattemessig underskudd til fremføring ved utgangen av regnskapsåret. Skatteøkende og skattereduserende midlertidige forskjeller som reverserer eller kan reversere i samme periode er fastsatt og skattevirkningen er beregnet på nettogrunnlaget.

Selskapet har ikke endret regnskapsprinsipp fra 2022 til 2023.

### Note 1 - Lønnskostnader

| Spesifikasjon av lønnskostnader | 2023             | 2022             |
|---------------------------------|------------------|------------------|
| Lønn                            | 1 449 688        | 1 282 807        |
| Arbeidsgiveravgift              | 204 406          | 184 643          |
| Pensjonskostnader               | 1 261            | 55 519           |
| Andre relaterte ytelser         | 0                | -26 716          |
| <b>Sum</b>                      | <b>1 655 355</b> | <b>1 496 252</b> |



PARADISO PIZZA & GRILL AS  
917 646 287

**Note 2 - Varige driftsmidler og immaterielle eiendeler**

|  | <b>Varige<br/>driftsmidler</b> |
|--|--------------------------------|
| Anskaffelseskost 01.01.  | 425 753                        |
| Tilgang i året   | 114 793                        |
| Avgang i året  | 0                              |
| <b>Anskaffelseskost 31.12.</b>   | <b>540 546</b>                 |
| Samlede avskrivninger, nedskrivninger og reverseringer av nedskrivninger | -139 254                       |
| <b>Balanseført verdi per 31.12.</b>                                      | <b>401 292</b>                 |



**PARADISO PIZZA & GRILL AS**  
917 646 287

**Antall årsverk**

Det er 5 årsverk i 2023

**Lån og sikkerhetsstillelse til ledende personer, eiere med videre**

Det er ikke gitt lån eller sikkerhetsstillelse til medlemmer av styrende organer.








# Årsregnskap med noter år 2023

Final Audit Report

2024-09-05

|                 |  |
|-----------------|--|
| Created:        | 2024-09-05   |
| By:             | Ann-Christin Jagland (Ann-Christin@ac-regnskap.no) |
| Status:         | Signed   |
| Transaction ID: | CBJCHBCAABAA1AVtJuHNbZGZapEBWczBQ8uYknG4-7Tw       |

## "Årsregnskap med noter år 2023" History

-  Document created by Ann-Christin Jagland (Ann-Christin@ac-regnskap.no)  
2024-09-05 - 12:00:49 PM GMT
-  Document emailed to Salman Mohammed Ameen Taher (diler@live.no) for signature  
2024-09-05 - 12:00:54 PM GMT
-  Email viewed by Salman Mohammed Ameen Taher (diler@live.no)  
2024-09-05 - 12:18:00 PM GMT
-  Document e-signed by Salman Mohammed Ameen Taher (diler@live.no)  
Signature Date: 2024-09-05 - 12:19:02 PM GMT - Time Source: server
-  Agreement completed.  
2024-09-05 - 12:19:02 PM GMT



PARADISO PIZZA & GRILL AS  
917 646 287

## Resultatregnskap

|  | Note | 2023              | 2022              |
|--|------|-------------------|-------------------|
| <b>Driftsinntekter</b>                                       |      |                   |                   |
| Salgsinntekt   |      | 4 051 071         | 4 311 584         |
| <b>Sum driftsinntekter</b>                                   |      | <b>4 051 071</b>  | <b>4 311 584</b>  |
| <b>Driftskostnader</b>                                       |      |                   |                   |
| Varekostnad  |      | -1 312 778        | -1 495 152        |
| Lønnskostnad   | 1    | -1 655 355        | -1 496 252        |
| Avskrivning på varige driftsmidler og immaterielle eiendeler |      | -139 254          | -141 555          |
| Annen driftskostnad  |      | -671 534          | -768 347          |
| <b>Sum driftskostnader</b>                                   |      | <b>-3 778 921</b> | <b>-3 901 306</b> |
| <b>Driftsresultat</b>  |      | <b>272 150</b>    | <b>410 278</b>    |
| <b>Finanskostnader</b>                                       |      |                   |                   |
| Annen rentekostnad   |      | 0                 | -573              |
| <b>Sum finanskostnader</b>                                   |      | <b>0</b>          | <b>-573</b>       |
| <b>Netto finans</b>  |      | <b>0</b>          | <b>-573</b>       |
| <b>Resultat før skattekostnad</b>                            |      | <b>272 150</b>    | <b>409 704</b>    |
| Skattekostnad  |      | -59 873           | -90 135           |
| <b>Årsresultat</b>   |      | <b>212 277</b>    | <b>319 569</b>    |
| <b>Overføringer</b>  |      |                   |                   |
| Ordinært utbytte   |      | 0                 | 300 000           |
| Ekstraordinært utbytte                                       |      | 377 000           | 0                 |
| Annen egenkapital  |      | -164 723          | 19 569            |
| <b>Sum overføringer</b>                                      |      | <b>212 277</b>    | <b>319 569</b>    |



PARADISO PIZZA & GRILL AS  
917 646 287

## Balanse

|  | Note | 31.12.2023     | 31.12.2022       |
|--|------|----------------|------------------|
| <b>EIENDELER</b>                                     |      |                |                  |
| <b>Anleggsmidler</b>                                 |      |                |                  |
| <b>Varige driftsmidler</b>                           |      |                |                  |
| Driftsløsøre, inventar, verktøy, kontormaskiner, ol. | 2    | 401 292        | 425 753          |
| <b>Sum varige driftsmidler</b>                       |      | <b>401 292</b> | <b>425 753</b>   |
| <b>Sum anleggsmidler</b>                             |      | <b>401 292</b> | <b>425 753</b>   |
| <b>Omløpsmidler</b>                                  |      |                |                  |
| <b>Varer</b>   |      |                |                  |
| Varer  |      | 17 295         | 17 295           |
| <b>Sum varer</b>                                     |      | <b>17 295</b>  | <b>17 295</b>    |
| <b>Fordringer</b>                                    |      |                |                  |
| Kundefordringer                                      |      | 8 890          | 10 805           |
| Andre kortsiktige fordringer                         |      | 0              | 5 839            |
| <b>Sum fordringer</b>                                |      | <b>8 890</b>   | <b>16 644</b>    |
| <b>Bankinnskudd, kontanter og lignende</b>           |      |                |                  |
| Bankinnskudd, kontanter og lignende                  |      | 203 934        | 641 750          |
| <b>Sum bankinnskudd, kontanter og lignende</b>       |      | <b>203 934</b> | <b>641 750</b>   |
| <b>Sum omløpsmidler</b>                              |      | <b>230 119</b> | <b>675 689</b>   |
| <b>SUM EIENDELER</b>                                 |      | <b>631 412</b> | <b>1 101 442</b> |



PARADISO PIZZA & GRILL AS  
917 646 287

## Balanse

|  | Note | 31.12.2023     | 31.12.2022       |
|--|------|----------------|------------------|
| <b>EGENKAPITAL OG GJELD</b>            |      |                |                  |
| <b>Egenkapital</b>                     |      |                |                  |
| <b>Innskutt egenkapital</b>            |      |                |                  |
| Aksjekapital                           |      | 30 000         | 30 000           |
| <b>Sum innskutt egenkapital</b>        |      | <b>30 000</b>  | <b>30 000</b>    |
| <b>Opptjent egenkapital</b>            |      |                |                  |
| Annen egenkapital                      |      | 179 070        | 343 792          |
| <b>Sum opptjent egenkapital</b>        |      | <b>179 070</b> | <b>343 792</b>   |
| <b>Sum egenkapital</b>                 |      | <b>209 070</b> | <b>373 792</b>   |
| <b>Gjeld</b>                           |      |                |                  |
| <b>Avsetning og forpliktelser</b>      |      |                |                  |
| Utsatt skatt                           |      | 0              | 0                |
| <b>Sum avsetning for forpliktelser</b> |      | <b>0</b>       | <b>0</b>         |
| <b>Kortsiktig gjeld</b>                |      |                |                  |
| Leverandørgjeld                        |      | 79 412         | 60 301           |
| Betalbar skatt                         |      | 59 873         | 90 135           |
| Skyldige offentlige avgifter           |      | 149 643        | 99 218           |
| Utbytte                                |      | 0              | 300 000          |
| Annen kortsiktig gjeld                 |      | 133 414        | 177 996          |
| <b>Sum kortsiktig gjeld</b>            |      | <b>422 342</b> | <b>727 650</b>   |
| <b>Sum gjeld</b>                       |      | <b>422 342</b> | <b>727 650</b>   |
| <b>SUM EGENKAPITAL OG GJELD</b>        |      | <b>631 412</b> | <b>1 101 442</b> |

Modum, 05.09.2024

Salman Mohammed Ameen  
Taher  
Styrets leder



PARADISO PIZZA & GRILL AS  
917 646 287

## Noter

### Regnskapsprinsipper

Årsregnskapet er satt opp i samsvar med regnskapsloven og god regnskapsskikk for små foretak.

#### Salgsinntekter

Inntektsføring ved salg av varer skjer på leveringstidspunktet. Tjenester inntektsføres etter hvert som de leveres.

#### Klassifisering og vurdering av balanseposter

Anleggsmidler er eiendeler bestemt til varig eie eller bruk. Eiendeler som er knyttet til varekretsløpet er klassifisert som omløpsmidler. Fordringer klassifiseres som omløpsmidler hvis de forfaller til betaling innen ett år etter transaksjonsdagen. Tilsvarende klassifiseres gjeld som kortsiktig hvis gjelden forfaller til betaling innen ett år.

Omløpsmidler vurderes til laveste av anskaffelseskost og virkelig verdi. Kortsiktig gjeld balanseføres til nominelt beløp på etableringstidspunktet. Anleggsmidler vurderes til anskaffelseskost. Varige anleggsmidler avskrives etter en fornuftig avskrivningsplan. Anleggsmidlene nedskrives til virkelig verdi ved verdifall som ikke forventes å være forbigående. Langsiktig gjeld med unntak av andre avsetninger balanseføres til nominelt beløp på etableringstidspunktet.

#### Fordringer

Kundefordringer og andre fordringer er oppført i balansen til pålydende etter fradrag for avsetning til forventet tap. Avsetning til tap gjøres på grunnlag av individuelle vurderinger av de enkelte fordringene.

#### Varebeholdninger

Lager av innkjøpte varer er verdsatt til laveste verdi av anskaffelseskost etter FIFO- prinsippet og virkelig verdi. Det foretas nedskrivning for påregnelig ukurans.

#### Varige driftsmidler

Varige driftsmidler balanseføres og avskrives over driftsmidlenes levetid dersom de har antatt levetid over 3 år og har en kostpris som overstiger kr 15 000. Direkte vedlikehold av driftsmidler kostnadsføres løpende under driftskostnader, mens påkostninger eller forbedringer tillegges driftsmidlets kostpris og avskrives i takt med driftsmidlet.

#### Forøvrig er følgende regnskapsprinsipper anvendt:

Forsikret pensjonsforpliktelse er ikke balanseført - kostnaden er lik premien.

#### Skatt

Skattekostnaden i resultatregnskapet omfatter både periodens betalbare skatt og endring i utsatt skatt. Utsatt skatt er beregnet med 22% på grunnlag av de midlertidige forskjeller som eksisterer mellom regnskapsmessige og skattemessige verdier, samt skattemessig underskudd til fremføring ved utgangen av regnskapsåret. Skatteøkende og skattereduserende midlertidige forskjeller som reverserer eller kan reversere i samme periode er fastsatt og skattevirkningen er beregnet på nettogrunnlaget.

Selskapet har ikke endret regnskapsprinsipp fra 2022 til 2023.

### Note 1 - Lønnskostnader

| Spesifikasjon av lønnskostnader | 2023             | 2022             |
|---------------------------------|------------------|------------------|
| Lønn                            | 1 449 688        | 1 282 807        |
| Arbeidsgiveravgift              | 204 406          | 184 643          |
| Pensjonskostnader               | 1 261            | 55 519           |
| Andre relaterte ytelser         | 0                | -26 716          |
| <b>Sum</b>                      | <b>1 655 355</b> | <b>1 496 252</b> |



PARADISO PIZZA & GRILL AS  
917 646 287

## Note 2 - Varige driftsmidler og immaterielle eiendeler

|  | <b>Varige<br/>driftsmidler</b> |
|--|--------------------------------|
| Anskaffelseskost 01.01.  | 425 753                        |
| Tilgang i året   | 114 793                        |
| Avgang i året  | 0                              |
| <b>Anskaffelseskost 31.12.</b>   | <b>540 546</b>                 |
| Samlede avskrivninger, nedskrivninger og reverseringer av nedskrivninger | -139 254                       |
| <b>Balanseført verdi per 31.12.</b>                                      | <b>401 292</b>                 |



**PARADISO PIZZA & GRILL AS**  
917 646 287

**Antall årsverk**

Det er 5 årsverk i 2023

**Lån og sikkerhetsstillelse til ledende personer, eiere med videre**

Det er ikke gitt lån eller sikkerhetsstillelse til medlemmer av styrende organer.