



ÅRSREGNSKAPET FOR REGNSKAPSÅRET 2022 - GENERELL INFORMASJON

Enheten

Organisasjonsnummer:	863 503 922
Organisasjonsform:	Aksjeselskap
Foretaksnavn:	ZENITEL NORWAY AS
Forretningsadresse:	Myrens verksted 1A 0473 OSLO

Regnskapsår

Årsregnskapets periode:	01.01.2022 - 31.12.2022
-------------------------	-------------------------

Konsern

Mørselskap i konsern:	Ja
Konsernregnskap lagt ved:	Ja

Regnskapsregler

Regler for små foretak benyttet:	Nei
Benyttet ved utarbeidelsen av årsregnskapet til selskapet:	Regnskapslovens alminnelige regler
Benyttet ved utarbeidelsen av årsregnskapet til konsernet:	-

Årsregnskapet fastsatt av kompetent organ

Bekreftet av representant for selskapet:	Hanne Nygårdsmoen
Dato for fastsettelse av årsregnskapet:	23.06.2023

Grunnlag for avgivelse

År 2022: Årsregnskapet er elektronisk innlevert
År 2021: Tall er hentet fra elektronisk innlevert årsregnskap fra 2022

Det er ikke krav til at årsregnskapet m.v. som sendes til Regnskapsregisteret er undertegnet. Kontrollen på at dette er utført ligger hos revisor/enhetens øverste organ. Sikkerheten ivaretas ved at innsender har rolle/rettighet for innsending av årsregnskapet via Altinn, og ved at det bekreftes at årsregnskapet er fastsatt av kompetent organ.

Brønnøysundregistrene, 08.06.2024



Resultatregnskap

Beløp i: NOK	Note	2022	2021
RESULTATREGNSKAP			
Inntekter			
Salgsinntekt	2	724 503 000	633 032 000
Sum inntekter		724 503 000	633 032 000
Kostnader			
Varekostnad		374 467 000	327 195 000
Lønnskostnad	3,4	166 518 000	155 847 000
Avskrivning på varige driftsmidler og immaterielle eiendeler	5,6	5 320 000	5 358 000
Annen driftskostnad	7,8	91 426 000	99 820 000
Sum kostnader		637 731 000	588 220 000
Driftsresultat		86 772 000	44 812 000
Finansinntekter og finanskostnader			
Mottatt utbytte		5 441 000	2 799 000
Renteinntekt fra foretak i samme konsern		538 000	501 000
Annen renteinntekt		403 000	30 000
Annen finansinntekt	21	21 289 000	14 524 000
Sum finansinntekter		27 671 000	17 854 000
Annen rentekostnad		1 653 000	1 195 000
Annen finanskostnad	21	15 423 000	18 353 000
Sum finanskostnader		17 076 000	19 548 000
Netto finans		10 595 000	-1 694 000
Ordinært resultat før skattekostnad		97 367 000	43 118 000
Skattekostnad på ordinært resultat		19 386 000	8 002 000
Ordinært resultat etter skattekostnad	9	77 981 000	35 116 000
Årsresultat	9	77 981 000	35 116 000
Overføringer og disponeringer			
Overføringer til/fra annen egenkapital	10	77 981 000	35 116 000
Sum overføringer og disponeringer		77 981 000	35 116 000



Resultatregnskap

Beløp i: NOK	Note	2022	2021
---------------------	-------------	-------------	-------------



Balanse

Beløp i: NOK	Note	2022	2021
BALANSE - EIENDELER			
Anleggsmidler			
Immaterielle eiendeler			
Varemerker og lisenser	6	4 934 000	1 409 000
Utsatt skattefordel	9	6 678 000	4 394 000
Sum immaterielle eiendeler		11 612 000	5 803 000
Varige driftsmidler			
Maskiner og anlegg	5,13	5 564 000	6 815 000
Inventar og lignende	5	1 954 000	1 766 000
Sum varige driftsmidler		7 518 000	8 581 000
Finansielle anleggsmidler			
Investering i datterselskap	11	12 994 000	12 994 000
Investeringer i tilknyttet selskap	11	2 363 000	2 363 000
Andre langsiktige fordringer	4	637 000	534 000
Sum finansielle anleggsmidler		15 994 000	15 891 000
Sum anleggsmidler		35 124 000	30 275 000
Omløpsmidler			
Varer			
Varer	12,13	96 583 000	77 061 000
Sum varer		96 583 000	77 061 000
Fordringer			
Kundefordringer	13,14	94 992 000	65 436 000
Kundefordringer, konsern	13,15	62 329 000	37 535 000
Andre kortsiktige fordringer	13,14	21 666 000	29 390 000
Konsernfordringer	13,15	16 280 000	17 875 000
Sum fordringer		195 267 000	150 236 000
Bankinnskudd, kontanter og lignende			
Bankinnskudd	16	80 527 000	125 922 000
Sum bankinnskudd, kontanter og lignende		80 527 000	125 922 000



Balanse

Beløp i: NOK	Note	2022	2021
Sum omløpsmidler		372 377 000	353 219 000
SUM EIENDELER		407 501 000	383 494 000
BALANSE - EGENKAPITAL OG GJELD			
Egenkapital			
Innskutt egenkapital			
Aksjekapital	10,17	41 672 000	41 672 000
Overkurs	10	39 068 000	39 068 000
Annen innskutt egenkapital	10	9 224 000	9 224 000
Sum innskutt egenkapital		89 964 000	89 964 000
Opptjent egenkapital			
Annen egenkapital	10	112 414 000	74 233 000
Sum opptjent egenkapital		112 414 000	74 233 000
Sum egenkapital		202 378 000	164 197 000
Gjeld			
Langsiktig gjeld			
Annen langsiktig gjeld			
Gjeld til kredittinstitusjoner	13,19	0	33 910 000
Sum annen langsiktig gjeld		0	33 910 000
Sum langsiktig gjeld		0	33 910 000
Kortsiktig gjeld			
Leverandørgjeld		63 423 000	72 485 000
Betalbar skatt	9	21 670 000	5 153 000
Skyldige offentlige avgifter		11 645 000	11 603 000
Kortsiktig konserngjeld	15	22 182 000	27 424 000
Annen kortsiktig gjeld	20	86 203 000	68 722 000
Sum kortsiktig gjeld		205 123 000	185 387 000
Sum gjeld		205 123 000	219 297 000



Balanse

Beløp i: NOK	Note	2022	2021
SUM EGENKAPITAL OG GJELD		407 501 000	383 494 000
POSTER UTENOM BALANSEN			
Garantistillelser	13	14 441 000	16 251 000
Pantstillelser	13	134 000 000	134 000 000



Brønnøysundregistrene

ÅRSREGNSKAP FOR REGNSKAPSÅRET 2022 - GENERELL INFORMASJON

Journalnummer: 2023 662616

Enheten

Organisasjonsnummer: 863 503 922
Organisasjonsform: Aksjeselskap
Foretaksnavn: ZENITEL NORWAY AS
Forretningsadresse: Myrens verksted 1A
0473 OSLO

Regnskapsår

Årsregnskapets periode: 01.01.2022 - 31.12.2022

Konsern

Morselskap i konsern: Ja
Konsernregnskap lagt ved: Ja

Regnskapsregler

Regler for små foretak benyttet: Nei
Benyttet ved utarbeidelsen av
årsregnskapet til selskapet: Regnskapslovens alminnelige regler
Benyttet ved utarbeidelsen av
årsregnskapet til konsernet: -

Årsregnskapet fastsatt av kompetent organ

Bekreftet av representant for selskapet: Hanne Nygårdsmoen
Dato for fastsettelse av årsregnskapet: 23.06.2023

Grunnlag for avgivelse

År 2022: Årsregnskap er elektronisk innlevert.
År 2021: Tall er hentet fra elektronisk innlevert årsregnskap fra 2022.

Det er ikke krav til at årsregnskapet m.v. som sendes til Regnskapsregisteret er undertegnet. Kontrollen på at dette er utført ligger hos revisor/enhetens øverste organ. Sikkerheten ivaretas ved at innsender har rolle/rettighet for innsending av årsregnskapet via Altinn, og ved at det bekreftes at årsregnskapet er fastsatt av kompetent organ.

Brønnøysundregistrene, 10.08.2023



Organisasjonsnr: 863 503 922
ZENITEL NORWAY AS

RESULTATREGNSKAP

Beløp i: NOK	Note	2022	2021
RESULTATREGNSKAP			
Inntekter			
Salgsinntekt	2	724 503 000	633 032 000
Sum inntekter		724 503 000	633 032 000
Kostnader			
Varekostnad		374 467 000	327 195 000
Lønnskostnad	3, 4	166 518 000	155 847 000
Avskrivning på varige driftsmidler og immaterielle eiendeler	5, 6	5 320 000	5 358 000
Annen driftskostnad	7, 8	91 426 000	99 820 000
Sum kostnader		637 731 000	588 220 000
Driftsresultat		86 772 000	44 812 000
Finansinntekter og finanskostnader			
Mottatt utbytte		5 441 000	2 799 000
Renteinntekt fra foretak i samme konsern		538 000	501 000
Annen renteinntekt		403 000	30 000
Annen finansinntekt	21	21 289 000	14 524 000
Sum finansinntekter		27 671 000	17 854 000
Annen rentekostnad		1 653 000	1 195 000
Annen finanskostnad	21	15 423 000	18 353 000
Sum finanskostnader		17 076 000	19 548 000
Netto finans		10 595 000	-1 694 000
Ordinært resultat før skattekostnad		97 367 000	43 118 000
Skattekostnad på ordinært resultat		19 386 000	8 002 000
Ordinært resultat etter skattekostnad	9	77 981 000	35 116 000
Årsresultat	9	77 981 000	35 116 000
Overføringer og disponeringer			
Overføringer til/fra annen egenkapital	10	77 981 000	35 116 000
Sum overføringer og disponeringer		77 981 000	35 116 000



Organisasjonsnr: 863 503 922
ZENITEL NORWAY AS

BALANSE

Beløp i: NOK	Note	2022	2021
BALANSE - EIENDELER			
Anleggsmidler			
Immaterielle eiendeler			
Varemerker og lisenser	6	4 934 000	1 409 000
Utsatt skattefordel	9	6 678 000	4 394 000
Sum immaterielle eiendeler		11 612 000	5 803 000
Varige driftsmidler			
Maskiner og anlegg	5, 13	5 564 000	6 815 000
Inventar og lignende	5	1 954 000	1 766 000
Sum varige driftsmidler		7 518 000	8 581 000
Finansielle anleggsmidler			
Investering i datterselskap	11	12 994 000	12 994 000
Investeringer i tilknyttet selskap	11	2 363 000	2 363 000
Andre langsiktige fordringer	4	637 000	534 000
Sum finansielle anleggsmidler		15 994 000	15 891 000
Sum anleggsmidler		35 124 000	30 275 000
Omløpsmidler			
Varer			
Varer	12, 13	96 583 000	77 061 000
Sum varer		96 583 000	77 061 000
Fordringer			
Kundefordringer	13, 14	94 992 000	65 436 000
Kundefordringer, konsern	13, 15	62 329 000	37 535 000
Andre kortsiktige fordringer	13, 14	21 666 000	29 390 000
Konsernfordringer	13, 15	16 280 000	17 875 000
Sum fordringer		195 267 000	150 236 000
Bankinnskudd, kontanter og lignende			
Bankinnskudd	16	80 527 000	125 922 000
Sum bankinnskudd, kontanter og lignende		80 527 000	125 922 000
Sum omløpsmidler		372 377 000	353 219 000
SUM EIENDELER		407 501 000	383 494 000
BALANSE - EGENKAPITAL OG GJELD			



Egenkapital			
Innskutt egenkapital			
Aksjekapital	10,17	41 672 000	41 672 000
Overkurs	10	39 068 000	39 068 000
Annen innskutt egenkapital	10	9 224 000	9 224 000
Sum innskutt egenkapital		89 964 000	89 964 000
Opptjent egenkapital			
Annen egenkapital	10	112 414 000	74 233 000
Sum opptjent egenkapital		112 414 000	74 233 000
Sum egenkapital		202 378 000	164 197 000
Gjeld			
Langsiktig gjeld			
Annen langsiktig gjeld			
Gjeld til			
kredittinstitusjoner	13,19	0	33 910 000
Sum annen langsiktig gjeld		0	33 910 000
Sum langsiktig gjeld		0	33 910 000
Kortsiktig gjeld			
Leverandørgjeld		63 423 000	72 485 000
Betalbar skatt	9	21 670 000	5 153 000
Skyldige offentlige avgifter		11 645 000	11 603 000
Kortsiktig konserngjeld	15	22 182 000	27 424 000
Annen kortsiktig gjeld	20	86 203 000	68 722 000
Sum kortsiktig gjeld		205 123 000	185 387 000
Sum gjeld		205 123 000	219 297 000
SUM EGENKAPITAL OG GJELD		407 501 000	383 494 000
POSTER UTENOM BALANSEN			
Garantistillelser	13	14 441 000	16 251 000
Pantstillelser	13	134 000 000	134 000 000



Organisasjonsnr: 863 503 922
ZENITEL NORWAY AS

NOTEOPPLYSNINGER - SELSKAP - alle poster oppgitt i hele tall

Note

Regnskapsprinsipper

For noteopplysninger henvises det til vedlagte årsregnskap. Unntak for konsolidering etter § 3-7 Unntak for konsernregnskapsplikt for morselskap i underkonsern; Vedrørende konsernregnskap kan vi opplyse at Zenitel Norwya AS inngår i Zenitel-konsernet, og at det utarbeides konsernregnskap hvor selskapet inngår. Konsernregnskap er vedlagt.

<u>Sum</u>	<u>Beløp</u>		
<u>Balanseført verdi 31.12.</u>	<u>Varige driftsmidler</u>	<u>Immaterielle eiend.</u>	
<u>Samlet beløp - tilknyttet selskap</u>	<u>Årets</u>	<u>Fjorårets</u>	
<u>Samlet beløp - foretak i samme konsern</u>	<u>Årets</u>	<u>Fjorårets</u>	
<u>Samlet beløp - foretak i samme konsern</u>	<u>Årets</u>	<u>Fjorårets</u>	
<u>Samlet beløp - felles kontrollert virksomhet</u>	<u>Årets</u>	<u>Fjorårets</u>	
<u>Pantstillelse</u>	<u>Beløp</u>		
<u>Beholdning av egne aksjer</u>	<u>Antall</u>	<u>Pålydende</u>	<u>Andel av aksjek.</u>



HOUSE OF THOR



House of Thor					
ACTIEF					
Periode van 01/01/22 tot 31/12/22					
		Annual Accounts	Corrections	Business-economical	
Code	Valuta EUR				
20		FORMATION EXPENSES	802 015,20	0,00	802 015,20
21/28		FIXED ASSETS	33 342 162,00	0,00	33 342 162,00
21		Intangible assets	455 273,00	0,00	455 273,00
9920		Positive consolidation differences	31 135 250,00	0,00	31 135 250,00
22/27		Tangible fixed assets	1 230 504,00	0,00	1 230 504,00
22		Land and buildings	0,00	0,00	0,00
23		Plant, machinery and equipment	368 236,00	0,00	368 236,00
24		Furniture and vehicles	206 676,00	0,00	206 676,00
25		Leasing and other similar rights	0,00	0,00	0,00
26		Other tangible assets	655 592,00	0,00	655 592,00
27		Assets under construction and advance payments	0,00	0,00	0,00
28		Financial assets	521 135,00	0,00	521 135,00
		<i>Enterprises accounted for using the equity method :</i>			
99211		Participating interests	0,00	0,00	0,00
99212		Amounts receivable	0,00	0,00	0,00
		<i>Other enterprises</i>			
284		Participating interests and shares	521 135,00	0,00	521 135,00
285		Amounts receivable	0,00	0,00	0,00
29/58		CURRENT ASSETS	56 225 922,80	3 742,73	56 229 665,53
29		Amounts receivable after more than one year	1 808 196,80	248,73	1 808 445,53
290		Trade debtors	0,00	0,00	0,00
291		Other amounts receivable	553,00	0,00	553,00
292		Tax assets	1 807 643,80	248,73	1 807 892,53
3		Stocks and contracts in progress	15 360 157,00	0,00	15 360 157,00
30/36		Stocks			
30		Raw materials and consumables	0,00	0,00	0,00
32		Work in progress	0,00	0,00	0,00
33		Finished goods	15 308 640,00	0,00	15 308 640,00
34		Goods purchased for resale	0,00	0,00	0,00
35		Immovable property acquired or constructed for resale	0,00	0,00	0,00
36		Advance payments	0,00	0,00	0,00
37		Contracts in progress	51 517,00	0,00	51 517,00
40/41		Amounts receivable within one year.	20 212 016,00	0,00	20 212 016,00
40		Trade debtors	14 402 719,00	0,00	14 402 719,00
41		Other amounts receivable	5 809 297,00	0,00	5 809 297,00
50/53		IX. Investments	0,00	0,00	0,00
50		Own shares	0,00	0,00	0,00
51		Other investments and deposits	0,00	0,00	0,00
55		Cash at bank and in hand	18 845 553,00	3 494,00	18 849 047,00
490		Deferred charges and accrued income	0,00	0,00	0,00
		TOTAL ASSETS	90 370 100,00	3 742,73	90 373 842,73



House of Thor					
PASSIEF					
Periode van 01/01/22 tot 31/12/22		Annual Accounts	Corrections	Business-economical	
Code	Valuta EUR				
10/15		CAPITAL AND RESERVES	40 514 154,55	-746,18	40 513 408,37
10		Capital	0,00	0,00	0,00
100		Issued capital	0,00	0,00	0,00
101		Uncalled capital	0,00	0,00	0,00
10/11		Contributions	50 677 542,00	0,00	50 677 542,00
110		Available	50 677 542,00	0,00	50 677 542,00
111		Not available	0,00	0,00	0,00
11		Share premium account	0,00	0,00	0,00
12		Revaluation surpluses	0,00	0,00	0,00
9910		Consolidated reserves	-9 062 112,45	-746,18	-9 062 858,63
14		Last year	-5 445 421,99	0,00	-5 445 421,99
14N		Result for the period	-3 616 690,46	-746,18	-3 617 436,64
10/14		Subtotal capital and reserves	41 615 429,55	-746,18	41 614 683,37
9911		Negative consolidation differences	0,00	0,00	0,00
99201		Attributing positive consolidation differences	0,00	0,00	0,00
9912		Translation differences	-1 101 275,00	0,00	-1 101 275,00
15		Investment grants	0,00	0,00	0,00
991		Minority interests	0,00	0,00	0,00
9913		VIII . Minority interests	0,00	0,00	0,00
16		PROVISIONS, DEFERRED TAX AND LATENT TAXATION LIABILITIES	2 013 985,00	0,00	2 013 985,00
160/5		Provisions for liabilities and charges	1 487 045,00	0,00	1 487 045,00
160		Pensions and similar obligations	1 445 000,00	0,00	1 445 000,00
161		Taxation	0,00	0,00	0,00
162		Major repairs and maintenance	0,00	0,00	0,00
163		Environmental obligations	0,00	0,00	0,00
164/5		Other liabilities and charges	42 045,00	0,00	42 045,00
168		Deferred tax and latent taxation liabilities	526 940,00	0,00	526 940,00
1681		Deferred taxes	0,00	0,00	0,00
1682		Latent taxation liabilities	526 940,00	0,00	526 940,00
17/49		CREDITORS	47 841 960,45	4 488,91	47 846 449,36
17		Amounts payable after more than one year	19 791 666,65	0,00	19 791 666,65
170		Subordinated loans	0,00	0,00	0,00
171		Unsubordinated debentures	0,00	0,00	0,00
172		Leasing and other similar obligations	0,00	0,00	0,00
173		Credit institutions	19 791 666,65	0,00	19 791 666,65
174		Other loans	0,00	0,00	0,00
175		Trade debts			
1750		Suppliers	0,00	0,00	0,00
1751		Bills of exchange payable	0,00	0,00	0,00
176		Advances received on contracts in progress	0,00	0,00	0,00
178		Other amounts payable	0,00	0,00	0,00
42/48		Amounts payable within one year	16 530 471,80	4 488,91	16 534 960,71
42		Current portion of amounts payable after more than one year falling due within one year	2 083 333,34	0,00	2 083 333,34
43		Financial debts			
430		Credit institutions	-3 494,00	3 494,00	0,00
439		Other loans	0,00	0,00	0,00
44		Trade debts			
440		Suppliers	6 832 187,00	994,91	6 833 181,91
441		Bills of exchange payable	0,00	0,00	0,00
46		Advances received on contracts in progress	0,00	0,00	0,00
45		Amount payables regarding taxes, remuneration and social security			
450		Taxes	1 980 328,00	0,00	1 980 328,00
454		Remuneration and social security	3 162 792,00	0,00	3 162 792,00
470		Other amounts payable	2 475 325,46	0,00	2 475 325,46
492		Accrued charges and deferred income	11 519 822,00	0,00	11 519 822,00
		TOTAL LIABILITIES	90 370 100,00	3 742,73	90 373 842,73
		<i>Difference result current financial year P/L and BSL</i>	OK	OK	OK
		<i>Difference A-L</i>	OK	OK	OK



House of Thor					
RESULTATENREKENING					
Periode van 01/01/22 tot 31/12/22					
Code	Valuta	EUR	Annual Accounts	Corrections	Business-economical
			INCOME STATEMENT		
70/76A			94 723 237,00	56 944,30	94 780 181,30
			OPERATING INCOME		
70		Turnover	94 704 904,00	,00	94 704 904,00
71		Increase, decrease in stocks of finished goods, work and contracts in progress	0,00	,00	,00
72		Fixed assets - own construction	,00	,00	,00
74		Other operating income	18 333,00	,00	18 333,00
76A		Non-recurring operating income	,00	56 944,30	56 944,30
60/66A			85 937 477,91	994,91	85 938 472,82
			OPERATING CHARGES		
60		Raw materials, consumables and goods for resale	38 615 174,00	,00	38 615 174,00
600		Purchases	37 981 728,00	,00	37 981 728,00
609		Increase ; decrease in stocks	633 446,00	,00	633 446,00
61		Services and other goods	12 104 421,00	994,91	12 105 415,91
62		Remuneration, social security costs and pensions	34 187 628,00	,00	34 187 628,00
630		Depreciation of and other amounts written off formation expenses, intangible and tangible fixed assets.	1 103 628,91	,00	1 103 628,91
631		Increase; decrease in amounts written off stocks, contracts in progress and trade debtors.	-73 374,00	,00	(73 374,00)
635		Change in provisions for liabilities and charges	0,00	,00	,00
640		Other operating charges	0,00	,00	,00
649		Operating charges capitalized as reorganization costs	,00	,00	,00
9960		Amounts written down on positive consolidation differences	,00	,00	,00
66A		Non-recurring operating charges	,00	,00	,00
9901C		Operating profit before write-off consolidation differences	8 785 759,09	(994,91)	8 784 764,18
9901		Operating profit (loss)	8 785 759,09	55 949,39	8 841 708,48
75/76B			1 181 012,00	,00	1 181 012,00
			Financial income		
75		Recurring financial income	1 181 012,00	,00	1 181 012,00
750		Income from financial fixed assets	0,00	,00	,00
751		Income from current assets	57 718,00	,00	57 718,00
752		Other financial income	1 123 294,00	,00	1 123 294,00
76B		Non-recurring financial income	0,00	,00	,00
65/66B			11 617 319,53	56 944,30	11 674 263,83
			Financial charges		
65		Recurring financial charges	11 617 319,53	56 944,30	11 674 263,83
650		Interests and other debt charges	894 338,00	,00	894 338,00
9961		Amounts written on positive consolidation differences	10 188 922,52	56 944,30	10 245 866,82
651		Change in amounts written off current assets other than those mentioned under II. E.	0,00	,00	,00
652		Other financial charges	534 059,01	,00	534 059,01
66B		Non-recurring financial charges	0,00	,00	,00
9903		Profit (loss) for the financial period before taxation	(1 650 548,44)	(994,91)	(1 651 543,35)
780		Transfer from deferred tax and latent taxation liabilities	516 564,00	248,73	516 812,73
680		Transfer to deferred tax and latent taxation liabilities	(309 593,02)	,00	(309 593,02)
67/77			2 173 113,00	,00	2 173 113,00
670		Income taxes	2 173 113,00	,00	2 173 113,00
77		Adjustment of income taxes and write-back of tax provisions	,00	,00	,00
9904		Profit (loss) for the financial period (+)/(-)	(3 616 690,46)	(746,18)	(3 617 436,64)
9975		Share in the result of the enterprises accounted for using the equity method.	,00	,00	,00
99751		Profits (+)	,00	,00	,00
99651		Losses (-)	,00	,00	,00
9976		Consolidated profit (loss) (+)/(-)	(3 616 690,46)	(746,18)	(3 617 436,64)
99761		Share of third parties (+)/(-)	,00	,00	,00
99762		Share of the group (+)/(-)	(3 616 690,46)	(746,18)	(3 617 436,64)



House of Thor							
CORRECTIE JOURNAALPOSTEN							
House of Thor							
Periode van 01/01/22 tot 31/12/22							
Code EUR							
		A	OK	3 742,73	0,00		
		P		0,00	4 488,91		
		R	746,18	57 939,21	57 193,03		
APIR	Code	Accountdescription	Bilke- mende Code	Latentie x		Debet	Credit
Overboeking							
					Extra code		
	430	Credit institutions					3 494,00
	55	Cash at bank and in hand					
	55	Cash at bank and in hand	14DIV		OK	3 494,00	0,00
Rechtzetting terugname afschrijvingen consolidatieverschillen							
					Extra code		
	9970	Write-back of amounts written off consolidation differences					56 944,30
	9961	Amounts written on positive consolidation differences				56 944,30	
	14	Last year	14DIV		OK	0,00	0,00
Correctie IC-doorrekening kosten							
					Extra code		
	61	Services and other goods	61C3DI	x		994,91	
	440	Suppliers	440C3DI				994,91
	14	Last year	14DIV	x	OK	0,00	0,00
Belastinglatentie op fiscaal verlies+NIA+Invest.Aftrek							
					Extra code		
		Fiscaal verlies					742 220,30
		DBI-afrek					
		Investeringsafrek				0,00%	
		Belastingtarief					994,91
		Correcties				25,00%	
		Belastingtarief					248,73
		Berekende belastinglatentie					0,00
		Correcties via eliminatie participatie					248,73
		Eindtotaal berekende belastinglatentie					
		Situatie vorig boekjaar					
	292	Tax assets				248,73	0,00
	780	Transfer from deferred tax and latent taxation liabilities				0,00	248,73
	14	Last year			OK	0,00	0,00



EY Bedrijfsrevisoren
EY Réviseurs d'Entreprises
De Kleetlaan 2
B - 1831 Diegem

Tel: +32 (0) 2 774 91 11
ey.com

Controleverklaring van de onafhankelijke auditor

Oordeel zonder voorbehoud

Wij hebben de controle uitgevoerd van de Geconsolideerde Jaarrekening voor bijzondere doeleinden van House of Thor BV (de "Vennootschap"), die de geconsolideerde balans en de geconsolideerde resultatenrekening bevat van het boekjaar afgesloten op 31 december 2022, alsook over de toelichting, met een geconsolideerd balanstotaal van € 90.370.101 en waarvan de geconsolideerde resultatenrekening afsluit met een verlies van het boekjaar van € 3.616.690.

Naar ons oordeel is Geconsolideerde Jaarrekening voor bijzondere doeleinden van House of Thor BV voor het boekjaar eindigend op 31 december 2022, in alle van materieel belang zijnde opzichten, opgesteld in overeenstemming met de grondslagen inzake de waarderingsregels zoals opgenomen in de toelichting 'IX. Basis of preparation' bij de Geconsolideerde Jaarrekening voor bijzondere doeleinden.

Basis voor ons oordeel zonder voorbehoud

We hebben onze controle uitgevoerd in overeenstemming met de International Standards on Auditing ("ISA's"). Onze verantwoordelijkheden uit hoofde van die standaarden zijn nader beschreven in het gedeelte "Onze verantwoordelijkheden voor de controle van de financiële overzichten" van ons verslag.

Wij hebben alle deontologische vereisten die relevant zijn voor de controle van de financiële overzichten in België nageleefd, met inbegrip van deze met betrekking tot de onafhankelijkheid.

Wij hebben van het bestuursorgaan en van de aangestelden van House of Thor BV de voor onze controle vereiste ophelderingen en inlichtingen verkregen.

Wij zijn van mening dat de door ons verkregen controle-informatie voldoende en geschikt is als basis van ons oordeel.

Benadrukking van bepaalde aangelegenheden

Wij vestigen de aandacht op toelichting 'IX. Basis of preparation' bij de Geconsolideerde Jaarrekening voor bijzondere doeleinden, die de grondslagen inzake financiële verslaggeving beschrijft. De Geconsolideerde Jaarrekening voor bijzondere doeleinden is opgesteld om het bestuursorgaan en de algemene vergadering alsook KBC Bank NV te informeren over de getrouwe voorstelling van deze Geconsolideerde Jaarrekening voor bijzondere doeleinden, in alle van materieel belang zijnde opzichten, in overeenstemming met de waarderingsregels zoals opgenomen in de toelichting van de Geconsolideerde Jaarrekening voor bijzondere doeleinden. Als gevolg daarvan zijn de financiële overzichten mogelijk niet geschikt voor andere doeleinden. Onze oordeel is niet aangepast ten aanzien van deze kwestie.

Verantwoordelijkheden van het bestuursorgaan voor het opstellen van de financiële overzichten

Het bestuursorgaan is verantwoordelijk voor het opstellen van de financiële overzichten in overeenstemming met de grondslagen inzake financiële verslaggeving en voor het opzetten, implementeren en in stand houden van een systeem van interne beheersing die het bestuursorgaan noodzakelijk acht voor het opstellen van de financiële overzichten die geen afwijkingen van materieel belang bevatten die het gevolg zijn van fraude of van fouten.

In het kader van de opstelling van de financiële overzichten, is het bestuursorgaan verantwoordelijk voor het inschatten van de mogelijkheid van House of Thor BV om haar continuïteit te handhaven, het toelichten, indien van toepassing, van aangelegenheden die met continuïteit verband houden en het gebruiken van de continuïteitsveronderstelling tenzij het bestuursorgaan het voornemen heeft om House of Thor BV te vereffenen of om de bedrijfsactiviteiten stop te zetten of geen realistisch alternatief heeft dan dit te doen.

Besloten vennootschap
Société à responsabilité limitée
RPR Brussel - RPM Bruxelles - BTW-TVA BE0446.334.711-IBAN N° BE71.2100.9059.0069
*handeler in naam van een vennootschap/agissant au nom d'une société

A member firm of Ernst & Young Global Limited



Building a better
working world

Controleverklaring van 12 mei 2023 over de geconsolideerde jaarrekening voor bijzondere doeleinden van House of Thor BV over het boekjaar afgesloten op 31 december 2022 (vervolg)

Onze verantwoordelijkheid voor de controle over de financiële overzichten

Onze doelstellingen zijn het verkrijgen van een redelijke mate van zekerheid over de vraag of de financiële overzichten als geheel geen afwijking van materieel belang bevat die het gevolg is van fraude of van fouten en het uitbrengen van een controleverslag waarin ons oordeel is opgenomen. Een redelijke mate van zekerheid is een hoog niveau van zekerheid, maar is geen garantie dat een controle die overeenkomstig de ISA's is uitgevoerd altijd een afwijking van materieel belang ontdekt wanneer die bestaat. Afwijkingen kunnen zich voordoen als gevolg van fraude of fouten en worden als van materieel belang beschouwd indien redelijkerwijs kan worden verwacht dat zij, individueel of gezamenlijk, de economische beslissingen genomen door gebruikers op basis van de financiële overzichten, beïnvloeden.

Als deel van een controle uitgevoerd overeenkomstig de ISA's, passen wij professionele oordeelsvorming toe en handhaven wij een professioneel-kritische instelling gedurende de controle. We voeren tevens de volgende werkzaamheden uit:

- Het identificeren en inschatten van de risico's dat de financiële overzichten een afwijking van materieel belang bevatten die het gevolg is van fraude of fouten, het bepalen en uitvoeren van controlewerkzaamheden die op deze risico's inspelen en het verkrijgen van controle-informatie die voldoende en geschikt is als basis voor ons oordeel. Het risico van het niet detecteren van een van materieel belang zijnde afwijking is groter indien die afwijking het gevolg is van fraude dan indien zij het gevolg is van fouten, omdat bij fraude sprake kan zijn van samenspanning, valsheid in geschrifte, het opzettelijk nalaten om transacties vast te leggen, het opzettelijk verkeerd voorstellen van zaken of het doorbreken van het systeem van interne beheersing;

- Het verkrijgen van inzicht in het systeem van interne beheersing dat relevant is voor de controle, met als doel controlewerkzaamheden op te zetten die in de gegeven omstandigheden geschikt zijn maar die niet zijn gericht op het geven van een oordeel over de effectiviteit van het systeem van interne beheersing van House of Thor BV;
- Het evalueren van de geschiktheid van de gehanteerde grondslagen voor financiële verslaggeving en het evalueren van de redelijkheid van de door het bestuursorgaan gemaakte schattingen en van de daarop betrekking hebbende toelichtingen;
- Het concluderen van de aanvaardbaarheid van de door het bestuursorgaan gehanteerde continuïteitsveronderstelling, en op basis van de verkregen controle-informatie, concluderen of er een onzekerheid bestaat met betrekking tot gebeurtenissen of omstandigheden die significante twijfel kunnen doen ontstaan over de mogelijkheid van House of Thor BV om haar continuïteit te handhaven. Indien we besluiten dat er een onzekerheid van materieel belang bestaat, zijn wij ertoe gehouden om de aandacht in onze controleverklaring te vestigen op de daarop betrekking hebbende toelichtingen bij de financiële overzichten of, indien deze toelichtingen inadequaat zijn, om ons oordeel aan te passen. Onze conclusies zijn gebaseerd op controle-informatie die verkregen is tot op de datum van onze controleverklaring. Toekomstige gebeurtenissen of omstandigheden kunnen er echter toe leiden dat de continuïteit van House of Thor BV niet langer gehandhaafd kan worden;

Omdat we de eindverantwoordelijkheid voor ons oordeel dragen, zijn we ook verantwoordelijk voor het organiseren, het toezicht en het uitvoeren van de controle van de dochterondernemingen van de Groep. In die zin hebben wij de aard en omvang van de controleprocedures voor deze entiteiten van de Groep bepaald.



**Controleverklaring van 12 mei 2023 over de geconsolideerde jaarrekening
voor bijzondere doeleinden van House of Thor BV over het boekjaar
afgesloten op 31 december 2022 (vervolg)**

Wij communiceren met het bestuursorgaan en de
aangestelden van House of Thor BV, onder meer
over de geplande reikwijdte en de timing van de
controle en over de significante
controlebevindingen, waaronder eventuele
significante tekortkomingen in de interne
beheersing die we identificeren tijdens onze
controle.

Gent, 12 mei 2023

EY Bedrijfsrevisoren BV
Bedrijfsrevisor
Vertegenwoordigd door

**marnix van
dooren**

Digitally signed by marnix van
dooren
DN: cn=marnix van dooren, email
=marnix.van.dooren@be.ey.com
Date: 2023.05.12 16:19:52 +0200

Marnix Van Dooren *
Partner
* Handelend in naam van een BV

23MVD0195



Origineel exemplaar bestemd voor ...

Consolidatierapport

Boekjaar van 01 January 2022 tot 31 December 2022

HOUSE OF THOR BV

**Onafhankelijkheidslaan 17-18
9000 Gent**

Ondernemingnummer 0757.880.103
RPR rechtsgebied Gent



ALGEMENE INHOUDSTAFEL

Vorstellung consolidatie balans + resultatenrekening

- I. Consolidatiekring - groepsorganogram
- II. Consolidatieplicht
- III. Consolidatietechniek
- IV. Wijzigingen in de consolidatiekring
- V. Berekening consolidatie goodwill
- VI. Omrekening
- VII. Vergelijkbaarheid van de cijfers
- VIII. aansluiting evolutie eigen vermogen tussen 31/12/21 en 31/12/22
- IX. Basis of preparation

Goodwill boekjaar 31/12/22

Consolidatie groep House of Thor

House of Thor

Zenitel



Consolidatierapport HOUSE OF THOR BV		Consolidatie
Periode van 01/01/22 tot 31/12/22		
20	OPRICHTINGSKOSTEN	802.016,00
21/28	VASTE ACTIVA	33.342.163,92
21	Immateriële vaste activa	455.273,87
9920	Positieve consolidatieverschillen	31.135.250,05
22/27	Materiële vaste activa	1.230.505,00
22	Terreinen en gebouwen	,00
23	Installaties, machines en uitrusting	368.237,00
24	Meubilair en rollend materieel	206.676,00
25	Leasing en soortgelijke rechten	,00
26	Overige materiële vaste activa	655.592,00
27	Activa in aanbouw en vooruitbetalingen	,00
28	Financiële vaste activa	521.135,00
	<u>Vennootschappen waarop vermogensmutatie is toegepast</u>	
99211	Deelnemingen	,00
99212	Vorderingen	,00
	<u>Andere financiële vaste activa</u>	
284	Deelnemingen, aandelen en deelbewijzen	521.135,00
285	Vorderingen en borgochten in contanten	,00
29/58	VLOTTENDE ACTIVA	56.226.921,21
29	Vorderingen op meer dan één jaar	1.808.195,21
290	Handelsvorderingen	,00
291	Overige vorderingen	553,00
292	Actieve belastinglatenties	1.807.642,21
3	Voorraden en bestellingen in uitvoering	15.360.157,00
30/36	Voorraden	
30	Grond- en hulpstoffen	,00
32	Goederen in bewerking	,00
33	Gereed product	15.308.640,00
34	Handelsgoederen	,00
35	Onroerende goederen bestemd voor verkoop	,00
36	Vooruitbetalingen	,00
37	Bestellingen in uitvoering	51.517,00
40/41	Vorderingen op ten hoogste één jaar	20.212.016,00
40	Handelsvorderingen	14.402.719,00
41	Overige vorderingen	5.809.297,00
50/53	Geldbeleggingen	,00
50	Eigen aandelen	,00
51	Overige beleggingen	,00
55	Liquide middelen	18.845.553,00
490	Overlopende rekeningen	,00
	TOTAAL VAN DE ACTIVA	90.370.101,13



Consolidatierapport HOUSE OF THOR BV		Consolidatie
Periode van 01/01/22 tot 31/12/22		
10/15	EIGEN VERMOGEN	40.614.154,83
10	Kapitaal	0,00
100	Geplaatst kapitaal	0,00
101	Niet-opgevraagd kapitaal (-)	0,00
10/11	Inbreng	50.677.542,00
110	Beschikbaar	50.677.542,00
111	Onbeschikbaar	0,00
11	Uitgiftepremies	0,00
12	Herwaarderingsmeerwaarden	0,00
9910	Geconsolideerde reserves (+/-)	-9.062.112,32
14	Toestand reserves eind vorig jaar	-5.445.421,86
14N	Resultaat huidig boekjaar	-3.616.690,46
10/14	Subtotaal Eigen Vermogen	41.615.429,68
9911	Negatieve consolidatieverschillen	0,00
99201	Toerekening positieve consolidatieverschillen	0,00
9912	Omrakeningsverschillen (+/-)	-1.101.274,84
15	Kapitaalsubsidies	0,00
991	BELANGEN VAN DERDEN	0,00
9913	Belangen van derden	0,00
16	VOORZIENINGEN EN UITGESTELDE BELASTINGEN EN BELASTINGLATENTIES	2.013.985,00
160/5	Voorzieningen voor risico's en kosten	1.487.045,00
160	Pensioenen en soortgelijke verplichtingen	1.445.000,00
161	Fiscale lasten	0,00
162	Grote herstellings- en onderhoudswerken	0,00
163	Milieuverplichtingen	0,00
164/5	Overige risico's en kosten	42.045,00
168	Uitgestelde belastingen en belastinglatenties	526.940,00
1681	Uitgestelde belastingen	0,00
1682	Belastinglatenties	526.940,00
17/49	SCHULDEN	47.841.961,30
17	Schulden op meer dan één jaar	19.791.667,00
170/4	Financiële schulden	
170	Achternestelde leningen	0,00
171	Niet achtergestelde obligatieleningen	0,00
172	Leasingschulden en soortgelijke schulden	0,00
173	Kredietinstellingen	19.791.667,00
174	Overige leningen	0,00
175	Handelsschulden	
1750	Leveranciers	0,00
1751	Te betalen wissels	0,00
176	Ontvangen vooruitbetalingen op bestellingen	0,00
178	Overige schulden	0,00
42/48	Schulden op ten hoogste één jaar	16.324.914,30
42	Schulden op meer dan één jaar die binnen het jaar vervallen	2.083.333,30
43	Financiële schulden	
430	Kredietinstellingen	-3.494,00
439	Overige leningen	0,00
44	Handelsschulden	
440	Leveranciers	6.832.187,00
441	Te betalen wissels	0,00
46	Ontvangen vooruitbetalingen op bestellingen	0,00
45	Schulden mbt belastingen, bezoldigingen en sociale lasten	
450	Belastingen	1.980.328,00
454	Bezoldigingen en sociale lasten	3.162.792,00
470	Overige schulden	2.269.768,00
492	Overlopende rekeningen	11.725.380,00
	TOTAAL VAN DE PASSIVA	90.370.101,13
	Vershil resultaat huidig boekjaar P/L en BSL	OK
	verschil A-P	OK



Consolidatierapport HOUSE OF THOR BV		Consolidatie
Periode van 01/01/22 tot 31/12/22		
	GECONSOLIDEERDE RESULTATENREKENING	
70/76A	Bedrijfsopbrengsten	94.780.181,30
70	Omzet	94.704.904,00
71	Wijziging in de voorraad goederen in bewerkingen en gereed product en in de bestellingen in uitvoering	,00
72	Geproduceerde vaste activa	,00
74	Andere bedrijfsopbrengsten	18.333,00
76A	Niet-recurrente bedrijfsopbrengsten	56.944,30
60/66A	Bedrijfskosten	85.937.478,91
60	Handelsgoederen, grond- en hulpstoffen	38.615.174,00
600	Inkopen	37.981.728,00
609	Wijziging in de voorraad	633.446,00
61	Diensten en diverse goederen	12.104.422,00
62	Bezoldigingen, sociale lasten en pensioenen	34.187.628,00
630	Afschrijvingen en waardeverminderingen op oprichtingskosten op immateriële en materiële vaste activa	1.103.628,91
631	Waardeverminderingen op voorraden, bestellingen in uitvoering en handelsvorderingen	(73.374,00)
635	Voorzieningen voor risico's en kosten	,00
640	Andere bedrijfskosten	,00
649	Als herstructureringskosten geactiveerde bedrijfskosten	,00
9960	Afschrijvingen op positieve consolidatieverschillen	,00
66A	Niet-recurrente bedrijfskosten	,00
9901C	Bedrijfswinst voor afschrijvingen op consolidatieverschillen	8.785.758,09
9901	Bedrijfswinst (verlies) (+)/(-)	8.842.702,39
75/76B	Financiële opbrengsten	1.181.013,00
75	Recurrente financiële opbrengsten	1.181.013,00
750	Opbrengsten uit financiële vaste activa	,00
751	Opbrengsten uit vlottende activa	57.718,00
752	Andere financiële opbrengsten	1.123.295,00
76B	Niet-recurrente financiële opbrengsten	,00
65/66B	Financiële kosten	11.674.263,83
65	Recurrente financiële opbrengsten	11.674.263,83
650	Kosten van schulden	894.338,00
9961	Afschrijvingen op positieve consolidatieverschillen	10.245.886,82
651	Waardeverminderingen op vlottende activa andere dan voorraden, bestellingen in uitvoering en handelsvorderingen: toevoegingen (terugneming) (+)/(-)	,00
652	Andere financiële kosten	534.059,01
66B	Niet-recurrente financiële kosten	,00
9903	Winst (verlies) van het boekjaar voor belasting (+)/(-)	(1.650.548,44)
780	Onttrekking aan de uitgestelde belastingen en de belastinglatenties	516.564,00
680	Overboeking naar de uitgestelde belastingen en de belastinglatenties	(309.593,02)
67/77	Belastingen op het resultaat (+)/(-)	2.173.113,00
670	Belastingen	2.173.113,00
77	Regularisering van belastingen en terugneming van voorzieningen voor belastingen	,00
9904	Winst (verlies) van het boekjaar (+)/(-)	(3.616.690,46)
9975	Aandeel in het resultaat van de ondernemingen waarop vermogensmutatie is toegepast. (+)/(-)	,00
99751	Winstresultaten (+)	,00
99851	Verliesresultaten (-)	,00
9976	Geconsolideerde winst (verlies) (+)/(-)	(3.616.690,46)
99761	Aandeel van derden (+)/(-)	,00
99762	Aandeel van de groep (+)/(-)	(3.616.690,46)




ALGEMENE INFORMATIE



ALGEMENE INFORMATIE

GROEPSORGANOGRAM OP 31/12/22:



Nieuw in de consolidatiekring

(*) - Niet mee opgenomen in de consolidatiekring

Voor de verdere uitsplitsing van de diverse participaties onder de dochterondernemingen wordt verwezen naar de individuele jaarrekeningen.

**VOLGENDE ONDERNEMINGEN BEHOREN TOT DE CONSOLIDATIEKRING:**

MOEDERVENNOOTSCHAP : HOUSE OF THOR BV

1. Identificatie

Benaming : **HOUSE OF THOR BV**
Maatschappelijke zetel : Onafhankelijkheidslaan 17-18 te 9000 Gent
BTW-nummer : BE 0757.880.103

2. Aandeelhouders : identiteit

NR.	NAAM	AANTAL AANDELEN	
1	HOUSE OF ODIN BV Onafhankelijkheidslaan 17-18 9000 Gent Belgie	2.903.357	87,69%
		<i>B-aandelen</i>	
		49.691	1,50%
		<i>C-aandelen</i>	
2	ABACUS GROUP NV Kalkhoestraat 10/3 8790 Waregem Belgie	322.595	9,74%
		<i>B-aandelen</i>	
		5.521	0,17%
		<i>C-aandelen</i>	
3	KOEN CLAERBOUT Avennesdreed 4 9031 Drogen Belgie	8.490	0,26%
		<i>C-aandelen</i>	
4	SVEIN DAMRE Bassengvegur 4/A 2006 Lovenstad Noorwegen	4.246	0,13%
		<i>C-aandelen</i>	
5	INGRID GLAD BRATVOLD Solnesveien 13 3159 Melsarvik Noorwegen	4.246	0,13%
		<i>C-aandelen</i>	
6	LARS PAULSSON Barbyggaregatan 51 21642 Limhamn Zweden	4.246	0,13%
		<i>C-aandelen</i>	
7	WIM VAN WINGHE Vlieghavenlaan 109 3140 Keerbergen Belgie	4.246	0,13%
		<i>C-aandelen</i>	
8	THOMAS HAEGH Teiefjellet 3 2022 Gjerdrum Noorwegen	4.246	0,13%
		<i>C-aandelen</i>	
TOTAAL		3.310.884	100,00%



3. Raad van Bestuur

Naam / Voornaam	Adres	Functie	Beeindiging mandaat op
YVES DE BACKER BV BE 0663.641.138 vert. dr. De Backer Yves	Rodeleewstraat 6 9050 Ledeberg	Bestuurder	26-05-28
EQUITY@WORK BV BE 0884.443.030 vert. dr. Swinnen Hans	Uilenberg 22 9140 Temse	Bestuurder	26-05-28
VAUBAN NV BE 0838.114.246 vert. dr. Hannecart Gaëtan	Hertogstraat 47-49 1000 Brussel	Bestuurder	26-05-28
K-CL BV BE 0806.354.070 vert. dr. Claerbout Koen	Avennesdref 4 9031 Gent	Gedelegeerd Bestuurder	26-05-28

**DOCHTERVENNOOTSCHAP : ZENITEL NV (SUBCONSOLIDATIE)****1. Identificatie**

Benaming : **ZENITEL NV**
Maatschappelijke zetel : Z. 1 Researchpark 110 te 1731 Asse
BTW-nummer : BE 0403.150.608

NR.	NAAM	AANTAL AANDELEN
1	HOUSE OF THOR BV Onafhankelijkheidslaan 17-18 9000 Gent <i>BE 0757.880.103</i>	3.310.884 100,00%
TOTAAL		3.310.884 100,00%

3. Raad van Bestuur

Naam / Voornaam	Adres	Functie	Beëindiging mandaat op
K-CL BV BE 0806.354.070 vert. dr. Claerbout Koen	Avernestraat 4 9031 Drongen	Gedelegeerd Bestuurder	AV 2024
EQUITY@WORK BV BE 0884.443.030 vert. dr. Swinnen Hans	Uilenberg 22 9140 Temse	Bestuurder	AV 2024
YVES DE BACKER BV BE 0663.641.138 vert. dr. De Backer Yves	Rodeleeuwstraat 6 9050 Gent	Voorzitter v/d raad van bestuur Bestuurder	AV 2023
BLANCO BLAD BE 0819.657.423 vert. dr. Van Gorp Johan	Opperbusingenstraat 58 1750 Lennik	Bestuurder	AV 2025
TRIS NV BE 0453.984.447 vert. dr. Werbroeck Anne-Charlotte	Onafhankelijkheidslaan 17-18 9000 Gent	Bestuurder	AV 2024

4. Commissaris

Naam / Voornaam	Adres	Functie	Beëindiging mandaat op
Ernst & Young Bedrijfsrevisoren BV Vertegenwoordigd door Marnix Van Dooren	De Kleetlaan 2 1831 Diegem	Commissaris	AV 2025 2022-2023-2024



Wie moet consolideren ?

Elke moeder vennootschap moet een geconsolideerde jaarrekening opstellen indien zij, alleen of gezamenlijk, één of meer dochtervennootschappen naar Belgisch recht of één of meer buitenlandse dochtervennootschappen controleert (art. 3:23 Wetboek van vennootschappen en verenigingen).

In geval van een consortium moet een geconsolideerde jaarrekening worden opgesteld waarin alle vennootschappen worden opgenomen die het consortium vormen, alsook hun dochtervennootschappen. De vennootschappen die het consortium vormen, staan gezamenlijk in voor de opstelling en de openbaarmaking van de geconsolideerde jaarrekening en het jaarverslag over het geconsolideerde jaarrekening (art. 3:24 Wetboek van vennootschappen en verenigingen).

Vrijstelling van consolidatie

Een vennootschap wordt vrijgesteld van de verplichting om een geconsolideerde jaarrekening en een jaarverslag over de geconsolideerde jaarrekening op te stellen wanneer ze deel uitmaakt van een kleine groep (art. 3:25 Wv). Deze vrijstelling geldt echter niet als een van de ondernemingen die in de consolidatie opgenomen moet worden beursgenoteerd is (art. 3:27 Wv) of verlangd wordt door de ondernemingsraad of op verzoek van de overheid of een rechter (art. 3:28 Wv).

Een vennootschap wordt vrijgesteld van de verplichting om een geconsolideerde jaarrekening en een jaarverslag over de geconsolideerde jaarrekening op te stellen indien zij zelf de dochtervennootschap is van een moedervennootschap die een geconsolideerde jaarrekening en een jaarverslag over de geconsolideerde jaarrekening opstelt, laat controleren en openbaar maakt, indien deze beslissing wordt genomen door de algemene vergadering van de betrokken vennootschap voor ten hoogste twee boekjaren (art 3:26 Wv)

CRITERIA	Boekjaren vanaf 01/01/2016	Consolidatie HOUSE OF THOR	Overschrijding ?
Balanstotaal	17.000.000,00	90.370.101,13	JA
Omzet (excl. BTW)	34.000.000,00	94.704.904,00	JA
Personeelsbestand	250 personen	381,00	JA

Conclusie

Gezien House of Thor een onderdeel is van de Groep 3D, Onafhankelijkheidslaan 17-18 te 9000 Gent (BE0448.341.027), die op haar beurt een geconsolideerde jaarrekening en jaarverslag opstelt en publiceert, heeft de raad van bestuur van House of Thor beslist om, conform art. 3:26 Wv, van deze verplichting af te zien. Echter in het kader van de rapportering naar de banken werden deze geconsolideerde financiële staten voor speciale doeleinden opgesteld.

Voor de consolidatie van House of Thor wordt gebruik gemaakt van de techniek van de KETTINGCONSOLIDATIE.

De ondernemingen worden al dan niet met tussenconsolidatie mee geconsolideerd.

Volgende wijzigingen zijn aangebracht aan de consolidatiekring tijdens het boekjaar:

31/12/22 t.o.v. 31/12/21

De wijzigingen in de consolidatiekring kunnen we als volgt samenvatten:
/



1. PARTICIPATIE ZENITEL NV IN HOUSE OF THOR BV	
EIGEN VERMOGEN ZENITEL NV (overname aandelen in bezit van 3 D):	
- kapitaal:	20.000.000,00
- uitgiftepremies:	5.623.849,00
- reserves:	<u>11.235.477,49</u>
TOTAAL EIGEN VERMOGEN :	36.859.326,49 (1)
AANDEEL IN EIGEN VERMOGEN:	x 1 584 776/3 310 884 = 17.642.954,57
AANSCHAFFINGSWAARDE:	40.411.788,00
EIGEN VERMOGEN ZENITEL NV (bijkomende aankoop tot 100%):	
- kapitaal:	20.000.000,00
- uitgiftepremies:	5.623.849,00
- reserves:	<u>11.235.477,49</u>
TOTAAL EIGEN VERMOGEN :	36.859.326,49 (1)
AANDEEL IN EIGEN VERMOGEN:	x 1.726.108/3.310.884 = 19.216.371,92
AANSCHAFFINGSWAARDE:	Bij 3D 44.015.754,00
CONSOLIDATIEGOODWILL :	47.568.215,51
Afschrijvingen	-19.027.285,51 (2)
TOTAAL CONSOLIDATIEGOODWILL PER 31/12/2022 :	28.540.930,00 OK

(1) De eliminatie participatie gebeurt op basis van het eigen vermogen exclusief de omrekeningsverschillen omwille van de continuïteit.

(2) Afschrijving over een periode van vijf jaar, vanaf 1 januari gezien de acquisitie in maart 2021 (eerste consolidatie).

2. PARTICIPATIE APPLICATIONS SOLUTIONS Ltd. IN ZENITEL NV	
GOODWILL OPGENOMEN IN SUBCONSO ZENITEL	
- goodwill (21)	GBP 752.312,00 0,89 845.294,38
- software (21)	GBP 3.195.000,00 0,89 3.589.887,64
belastinglatentie (25%) op software-gedeelte	-897.471,91
CONSOLIDATIEGOODWILL :	3.537.710,11
Afschrijvingen	-943.389,36 (3)
TOTAAL CONSOLIDATIEGOODWILL PER 31/12/2022 :	2.594.320,75 OK

(3) Afschrijving over een periode van vijf jaar, vanaf datum acquisitie september 2021.

Niet alle opgenomen jaarrekeningen zijn uitgedrukt in Euro zodanig dat er omrekeningen nodig zijn. Dit zijn de gebruikte wisselkoersen:

NOK	slotkoers	10,56
	gemiddelde koers	10,12
DKK	slotkoers	7,44
	gemiddelde koers	7,44
GBP	slotkoers	0,89
	gemiddelde koers	0,86
SGD	slotkoers	1,44
	gemiddelde koers	1,45
USD	slotkoers	1,07
	gemiddelde koers	1,05
SEK	slotkoers	11,16
	gemiddelde koers	10,67
HRK	slotkoers	7,54
	gemiddelde koers	7,54



Bij de vergelijking van de resultatenrekeningen moet rekening gehouden worden met:

Voor boekjaar 2022 werd opgenomen:

resultaten van de periode 01/01/22 - 31/12/22 voor:

integrale consolidatiemethode:

House of Thor NV

Subconsolidatie Zenitel NV

<u>EIGEN VERMOGEN PER 31/12/21:</u>	45.151.107,50
Resultaat van de groep in het boekjaar 2022 :	-3.616.690,46
Toekenning dividenden aan de aandeelhouders van de moedermaatschappij :	0,00
Beweging op de herwaarderingsmeerwaarden tijdens 2022 :	0,00
Beweging op de kapitaalsubsidies tijdens 2022 :	0,00
Beweging op de consolidatieverschillen tijdens 2022 :	0,00
Beweging op de toegewezen consolidatieverschillen tijdens 2022 :	0,00
Beweging op de omrekeningsverschillen tijdens 2022 :	-1.020.262,20
Uitkering dividend aan de aandeelhouders	
<u>EIGEN VERMOGEN PER 31/12/22:</u>	40.514.154,83

Het geconsolideerd geheel van de vennootschap "House of Thor BV" bestaat essentieel uit de activiteiten van ZENITEL Group (BE0403.150.608). Gezien de internationale context van de activiteiten van deze laatste en de beursnotering voorheen, zijn de geconsolideerde financiële staten voor speciale doeleinden van House of Thor opgesteld op basis van een algemene aanvaard boekhoudkundig referentiestelsel (grondslagen) dat is geïnspireerd op de International Financial Reporting Standards (IFRS) zoals goedgekeurd door de Europese Unie, voor zover deze niet in conflict zijn met het Belgisch boekhoudkundig referentiestelsel. De waarderingsregels van de laatst beschikbare geconsolideerde jaarrekening van Zenitel Group zijn in bijlage toegevoegd.

De geconsolideerde financiële staten voor speciale doeleinden van de Groep zijn opgesteld in de veronderstelling van verderzetting van de activiteiten (going concern principe)

Ten opzichte van de IFRS grondslagen, zoals gedetailleerd in het jaarverslag waarnaar hiervoor wordt verwezen, noteren we volgende afwijkingen :

1. Goodwill

De goodwill of consolidatieverschil werd berekend op de eerste dag van het boekjaar afgesloten op 31 december 2021 (1 januari 2021) als volgt (zie punt V. hierboven) en wordt afgeschreven over een periode van 5 jaar

2. IFRS 16

Leases wordt niet toegepast in de geconsolideerde financiële staten van HOUSE OF THOR BV aangezien deze niet in overeenstemming is met het Belgisch boekhoudkundig referentiestelsel.

3. Oprichtingskosten

Oprichtingskosten en kosten verbonden aan de verhoging van de inbreng moeten worden geactiveerd en afgeschreven over een periode van vijf jaar.

Voor het overige zijn er geen grondslagen die in conflict zijn met het Belgisch boekhoudkundig referentiestelsel.

Algemene waarderingsregels consolidatie House of Thor:

1. Financiële vaste activa

Waardering aan aanschaffingswaarde, waar nodig verminderd met een als duurzaam beschouwde minderwaarde, in principe op basis van de criteria die weerhouden werden bij de aanschaffing.

2. Vorderingen

Waardering aan nominale waarde, waar nodig verminderd met het als twijfelachtig beschouwde gedeelte van de vorderingen. Actieve belastinglatenties worden enkel genomen indien kan aangetoond worden dat ze met zekerheid kunnen gerealiseerd worden op korte termijn.

3. Voorraden

Waardering aan kostprijs (fullcosting), voor zover niet hoger dan de Net Realizable Value.



4. **Werken in uitvoering**
Werken in uitvoering worden netto voorgesteld, na compensatie met de ontvangen vooruitbetalingen.
5. **Geldbeleggingen**
Waardering aan aanschaffingswaarde, waar nodig verminderd met een minderwaarde, indien de marktwaarde op balansdatum lager is.
6. **Liquide middelen**
Aan nominale waarde.
7. **Overlopende rekeningen op het actief**
Het gedeelte van de geboekte kosten m.b.t. de volgende boekjaren en het gedeelte van de opbrengsten m.b.t. de periode lopende tot het einde van het lopende boekjaar worden geactiveerd.
8. **Schulden**
Aan nominale waarde.
9. **Overlopende rekeningen op het passief**
Het gedeelte van de niet vervallen kosten m.b.t. de periode lopende tot het einde van het lopende boekjaar wordt in het resultaat opgenomen en het gedeelte van de geboekte opbrengsten m.b.t. de volgende boekjaren wordt uit het resultaat geweerd.
10. **Vorderingen en schulden in deviezen op korte termijn.**
Deze vorderingen en schulden worden gegroepeerd per munt. De netto ongunstige verschillen per munt worden ten laste genomen en de netto gunstige verschillen worden in de overlopende rekeningen op het passief genomen.
11. **Consolidatieverschillen**
De afschrijvingen op de consolidatieverschillen is op vijf jaar en starten op de eerste dag van het boekjaar (eerste consolidatie). Indien het om geen eerste consolidatie gaat, zal de bepaling van het consolidatieverschil alsook het starten van de afschrijving, gebeuren op datum van controlelevering.
12. **Belastinglatenties**
Waar mogelijk en realiseerbaar op korte termijn (max. vijf jaar) werden actieve belastinglatenties genomen à rato van het huidige belastingtarief op de fiscale latenties.
Waar nodig werden passieve belastinglatenties genomen bij eliminatie toegewezen belastbare bestanddelen à rato van het huidige belastingtarief.
De opgenomen actieve en passieve belastinglatenties bij de subconsolidaties werden zoals gerapporteerd overgenomen.

Buitenbalansrechten en verplichtingen:

Forward exchange contracts - fair value hedges	8.762.453 EUR
Leaseverplichtingen	
Kantoren en gebouwen	6.076.731 EUR
Kantooruitrusting	9.188 EUR
IT uitrusting	190.152 EUR
Auto's	427.046 EUR
Bankgarantie vanuit Zenitel à Nordea Bank Noorwegen	81.100.000 NOK

Andere toelichtingen

De Russische invasie in Oekraïne, die eind februari 2022 begon, en de ermee gepaard gaande sancties kunnen mogelijk nog steeds zware economische gevolgen hebben op de wereldeconomie. De secundaire gevolgen van de oorlog in de onderliggende participaties zijn voelbaar op vlak van sterk stijgende grondstoffenprijzen, stijgende energieprijzen en toenemende aanleveringstekorten.



**DETAILS CONSOLIDATIE
HOUSE OF THOR**



DETAILS CONSOLIDATIE HOUSE OF THOR <i>Periode van 01/01/22 tot 31/12/22</i>		HOT <i>Integraal</i> House of Thor	ZEN <i>Integraal</i> Zenitel	<i>Subtotal</i> Consolidatie	<i>Intercompany</i> Eliminaties	<i>Consolidatie</i> Eliminaties	<i>Subtotal</i> Consolidatie
20	OPRICHTINGSKOSTEN	802.016,00	,00	802.016,00	,00	,00	802.016,00
21/28	VASTE ACTIVA	84.427.542,00	5.046.590,27	89.474.132,27	,00	(56.131.968,35)	33.342.163,92
21	Immateriële vaste activa	,00	3.294.950,27	3.294.950,27	,00	(2.839.676,40)	455.273,87
9920	Positieve consolidatieverschillen	,00	,00	0,00	,00	31.135.250,05	31.135.250,05
22/27	Materiële vaste activa	,00	1.230.505,00	1.230.505,00	,00	,00	1.230.505,00
22	Terreinen en gebouwen	,00	,00	0,00	,00	,00	,00
23	Installaties, machines en uitrusting	,00	368.237,00	368.237,00	,00	,00	368.237,00
24	Meubilair en rollend materieel	,00	206.676,00	206.676,00	,00	,00	206.676,00
25	Leasing en soortgelijke rechten	,00	,00	0,00	,00	,00	,00
26	Overige materiële vaste activa	,00	655.592,00	655.592,00	,00	,00	655.592,00
27	Activa in aanbouw en vooruitbetalingen	,00	,00	0,00	,00	,00	,00
28	Financiële vaste activa	84.427.542,00	521.135,00	84.948.677,00	,00	(84.427.542,00)	521.135,00
	<u>Vennootschappen waarop vermogensmutatie is toegepast</u>						
99211	Deelnemingen	,00	,00	0,00	,00	,00	,00
99212	Vorderingen	,00	,00	0,00	,00	,00	,00
	<u>Andere financiële vaste activa</u>						
284	Deelnemingen, aandelen en deelbewijzen	84.427.542,00	521.135,00	84.948.677,00	,00	(84.427.542,00)	521.135,00
285	Vorderingen en borgtochten in contanten	,00	,00	0,00	,00	,00	,00
29/58	VLOTTENDE ACTIVA	2.355.108,00	53.386.132,00	55.741.240,00	,00	484.681,21	56.225.921,21
29	Vorderingen op meer dan één jaar	,00	1.323.514,00	1.323.514,00	,00	484.681,21	1.808.195,21
290	Handelsvorderingen	,00	,00	0,00	,00	,00	,00
291	Overige vorderingen	,00	553,00	553,00	,00	,00	553,00
292	Actieve belastinglatenties	,00	1.322.961,00	1.322.961,00	,00	484.681,21	1.807.642,21
3	Voorraden en bestellingen in uitvoering	,00	15.360.157,00	15.360.157,00	,00	,00	15.360.157,00
30/36	Voorraden						
30	Grond- en hulpstoffen	,00	,00	0,00	,00	,00	,00
32	Goedert in bewerking	,00	,00	0,00	,00	,00	,00
33	Gereed product	,00	15.308.640,00	15.308.640,00	,00	,00	15.308.640,00
34	Handelsgoederen	,00	,00	0,00	,00	,00	,00
35	Onroerende goederen bestemd voor verkoop	,00	,00	0,00	,00	,00	,00
36	Vooruitbetalingen	,00	,00	0,00	,00	,00	,00
37	Bestellingen in uitvoering	,00	51.517,00	51.517,00	,00	,00	51.517,00
40/41	Vorderingen op ten hoogste één jaar	,00	20.212.016,00	20.212.016,00	,00	,00	20.212.016,00
40	Handelsvorderingen	,00	14.402.719,00	14.402.719,00	,00	,00	14.402.719,00
41	Overige vorderingen	,00	5.809.297,00	5.809.297,00	,00	,00	5.809.297,00
50/53	Geldbeleggingen	,00	,00	,00	,00	,00	,00
50	Eigen aandelen	,00	,00	0,00	,00	,00	,00
51	Overige beleggingen	,00	,00	0,00	,00	,00	,00
55	Liquide middelen	2.355.108,00	16.490.445,00	18.845.553,00	,00	,00	18.845.553,00
490	Overlopende rekeningen	,00	,00	0,00	,00	,00	,00
	TOTAAL VAN DE ACTIVA	87.584.666,00	58.432.722,27	146.017.388,27	,00	(55.647.287,14)	90.370.101,13



DETAILS CONSOLIDATIE HOUSE OF THOR Periode van 01/01/22 tot 31/12/22		HOT Integraal House of Thor	ZEN Integraal Zenitel	Subtotal Consolidatie	Intercompany Eliminaties	Consolidatie Eliminaties	Subtotal Consolidatie
10/15	EIGEN VERMOGEN	65.496.065,70	30.665.376,27	96.161.441,97	0,00	-55.647.287,14	40.514.154,83
10	Kapitaal	0,00	20.000.000,00	20.000.000,00	0,00	-20.000.000,00	0,00
100	Geplaast kapitaal	,00	20.000.000,00	20.000.000,00	,00	(20.000.000,00)	0,00
101	Niet-opgevraagd kapitaal (-)	,00	,00	0,00	,00	,00	0,00
10/11	Inbreng	50.677.542,00	0,00	50.677.542,00	0,00	0,00	50.677.542,00
110	Beschikbaar	50.677.542,00	,00	50.677.542,00	,00	,00	50.677.542,00
111	Onbeschikbaar	,00	,00	0,00	,00	,00	0,00
11	Uitgiftepremies	,00	5.623.849,00	5.623.849,00	,00	(5.623.849,00)	0,00
12	Herwaarderingsmeerwaarden	,00	,00	0,00	,00	,00	0,00
9910	Geconsolideerde reserves (+/-)	14.818.523,70	6.124.476,60	20.943.000,30	0,00	-30.005.112,62	-9.062.112,32
14	Toestand reserves eind vorig jaar	11.257.779,70	4.041.767,61	15.299.547,31	,00	(20.744.969,17)	-5.445.421,86
14N	Resultaat huidig boekjaar	3.560.744,00	2.082.708,99	5.643.452,99	0,00	-9.260.143,45	-3.616.690,46
10/14	Subtotaal Eigen Vermogen	65.496.065,70	31.748.325,60	97.244.391,30	0,00	-55.628.961,62	41.615.429,68
9911	Negatieve consolidatieverschillen	,00	,00	0,00	,00	,00	0,00
99201	Toerekening positieve consolidatieverschillen	,00	,00	0,00	,00	,00	0,00
9912	Omrekeningsverschillen (+/-)	,00	(1.082.949,33)	-1.082.949,33	,00	(18.325,51)	-1.101.274,84
15	Kapitaalsubsidies	,00	,00	0,00	,00	,00	0,00
991	BELANGEN VAN DERDEN	0,00	0,00	0,00	0,00	0,00	0,00
9913	Belangen van derden	,00	,00	0,00	,00	,00	0,00
16	VOORZIENINGEN EN UITGESTELDE BELASTINGEN EN BELASTINGLATENTIES	0,00	2.013.985,00	2.013.985,00	0,00	0,00	2.013.985,00
160/5	Voorzieningen voor risico's en kosten	0,00	1.487.045,00	1.487.045,00	0,00	0,00	1.487.045,00
160	Pensioenen en soortgelijke verplichtingen	,00	1.445.000,00	1.445.000,00	,00	,00	1.445.000,00
161	Fiscale lasten	,00	,00	0,00	,00	,00	0,00
162	Grote herstellings- en onderhoudswerken	,00	,00	0,00	,00	,00	0,00
163	Milieuverplichtingen	,00	,00	0,00	,00	,00	0,00
164/5	Overige risico's en kosten	,00	42.045,00	42.045,00	,00	,00	42.045,00
168	Uitgestelde belastingen en belastinglatenties	0,00	526.940,00	526.940,00	0,00	0,00	526.940,00
1681	Uitgestelde belastingen	,00	,00	0,00	,00	,00	0,00
1682	Belastinglatenties	,00	526.940,00	526.940,00	,00	,00	526.940,00
17/49	SCHULDEN	22.088.600,30	25.753.361,00	47.841.961,30	0,00	0,00	47.841.961,30
17	Schulden op meer dan één jaar	19.791.667,00	0,00	19.791.667,00	0,00	0,00	19.791.667,00
170/4	Financiële schulden						
170	Achtergestelde leningen	,00	,00	0,00	,00	,00	0,00
171	Niet achtergestelde obligatieleningen	,00	,00	0,00	,00	,00	0,00
172	Leasingschulden en soortgelijke schulden	,00	,00	0,00	,00	,00	0,00
173	Kredietinstellingen	19.791.667,00	,00	19.791.667,00	,00	,00	19.791.667,00
174	Overige leningen	,00	,00	0,00	,00	,00	0,00
175	Handelsschulden						
1750	Leveranciers	,00	,00	0,00	,00	,00	0,00
1751	Te betalen wissels	,00	,00	0,00	,00	,00	0,00
176	Ontvangen vooruitbetalingen op bestellingen	,00	,00	0,00	,00	,00	0,00
178	Overige schulden	,00	,00	0,00	,00	,00	0,00
42/48	Schulden op ten hoogste één jaar	2.091.375,30	14.233.539,00	16.324.914,30	0,00	0,00	16.324.914,30
42	Schulden op meer dan één jaar die binnen het jaar vervallen	2.083.333,30	,00	2.083.333,30	,00	,00	2.083.333,30
43	Financiële schulden						
430	Kredietinstellingen	,00	(3.494,00)	-3.494,00	,00	,00	-3.494,00
439	Overige leningen	,00	,00	0,00	,00	,00	0,00
44	Handelsschulden						
440	Leveranciers	8.042,00	6.824.145,00	6.832.187,00	,00	,00	6.832.187,00
441	Te betalen wissels	,00	,00	0,00	,00	,00	0,00
46	Ontvangen vooruitbetalingen op bestellingen	,00	,00	0,00	,00	,00	0,00
45	Schulden mbl belastingen, bezoldigingen en sociale lasten						
450	Belastingen	,00	1.980.328,00	1.980.328,00	,00	,00	1.980.328,00
454	Bezoldigingen en sociale lasten	,00	3.162.792,00	3.162.792,00	,00	,00	3.162.792,00
470	Overige schulden	,00	2.269.768,00	2.269.768,00	,00	,00	2.269.768,00
492	Overlopende rekeningen	205.558,00	11.519.822,00	11.725.380,00	,00	,00	11.725.380,00
	TOTAAL VAN DE PASSIVA	87.584.666,00	58.432.722,27	146.017.388,27	0,00	-55.647.287,14	90.370.101,13
	Verskil resultaat huidig boekjaar P/L en BSL	OK	OK	OK	OK	OK	OK
	verschil A.P	OK	OK	OK	OK	OK	OK



DETAILS CONSOLIDATIE HOUSE OF THOR		HOT	ZEN	Subtotal	Intercompany	Consolidatie	Subtotal
Periode van 01/01/22 tot 31/12/22		Integraal	Integraal	Consolidatie	Eliminaties	Eliminaties	Consolidatie
		House of Thor	Zenitel				
GECONSOLIDEERDE RESULTATENREKENING							
70/76A	Bedrijfsopbrengsten	,00	94.723.237,00	94.723.237,00	,00	56.944,30	94.780.181,30
70	Omzet	,00	94.704.904,00	94.704.904,00	,00	,00	94.704.904,00
71	Wijziging in de voorraad goederen in bewerkingen en gereed product en in de bestellingen in uitvoering	,00	,00	,00	,00	,00	,00
72	Geproduceerde vaste activa	,00	,00	,00	,00	,00	,00
74	Andere bedrijfsopbrengsten	,00	18.333,00	18.333,00	,00	,00	18.333,00
76A	Niet-recurrente bedrijfsopbrengsten	,00	,00	,00	,00	56.944,30	56.944,30
60/66A	Bedrijfskosten	258.557,00	86.917.294,00	87.175.851,00	,00	(1.238.372,09)	85.937.478,91
60	Handelsgoederen, grond- en hulpstoffen	,00	38.615.174,00	38.615.174,00	,00	,00	38.615.174,00
600	Inkopen	,00	37.981.728,00	37.981.728,00	,00	,00	37.981.728,00
609	Wijziging in de voorraad	,00	633.446,00	633.446,00	,00	,00	633.446,00
61	Diensten en diverse goederen	22.878,00	12.081.544,00	12.104.422,00	,00	,00	12.104.422,00
62	Bezoldigingen, sociale lasten en pensioenen	510,00	34.187.118,00	34.187.628,00	,00	,00	34.187.628,00
630	Afschrijvingen en waardeverminderingen op oprichtingskosten op immateriële en materiële vaste activa	235.169,00	2.106.832,00	2.342.001,00	,00	(1.238.372,09)	1.103.628,91
	Waardeverminderingen op voorraden, bestellingen in uitvoering en handelsvorderingen	,00	(73.374,00)	(73.374,00)	,00	,00	(73.374,00)
631	Handelsvorderingen	,00	(73.374,00)	(73.374,00)	,00	,00	(73.374,00)
635	Voorzieningen voor risico's en kosten	,00	,00	,00	,00	,00	,00
640	Andere bedrijfskosten	,00	,00	,00	,00	,00	,00
649	Als herstructureringskosten geactiveerde bedrijfskosten	,00	,00	,00	,00	,00	,00
9960	Afschrijvingen op positieve consolidatieverschillen	,00	,00	,00	,00	,00	,00
66A	Niet-recurrente bedrijfskosten	,00	,00	,00	,00	,00	,00
9901C	Bedrijfswinst voor afschrijvingen op consolidatieverschillen	(258.557,00)	7.805.943,00	7.547.386,00	,00	1.238.372,09	8.785.758,09
9901	Bedrijfswinst (verlies) (+)/(-)	(258.557,00)	7.805.943,00	7.547.386,00	,00	1.238.372,09	8.842.702,39
75/76B	Financiële opbrengsten	4.500.000,00	1.181.013,00	5.681.013,00	(4.500.000,00)	,00	1.181.013,00
75	Recurrente financiële opbrengsten	4.500.000,00	1.181.013,00	5.681.013,00	(4.500.000,00)	,00	1.181.013,00
750	Opbrengsten uit financiële vaste activa	4.500.000,00	,00	4.500.000,00	(4.500.000,00)	,00	,00
751	Opbrengsten uit vlottende activa	,00	57.718,00	57.718,00	,00	,00	57.718,00
752	Andere financiële opbrengsten	,00	1.123.295,00	1.123.295,00	,00	,00	1.123.295,00
76B	Niet-recurrente financiële opbrengsten	,00	,00	,00	,00	,00	,00
65/66B	Financiële kosten	680.699,00	5.247.698,01	5.928.397,01	(4.500.000,00)	10.245.866,82	11.674.263,83
65	Recurrente financiële opbrengsten	680.699,00	5.247.698,01	5.928.397,01	(4.500.000,00)	10.245.866,82	11.674.263,83
650	Kosten van schulden	680.260,00	214.078,00	894.338,00	,00	,00	894.338,00
9961	Afschrijvingen op positieve consolidatieverschillen	,00	,00	,00	,00	10.245.866,82	10.245.866,82
	Waardeverminderingen op vlottende activa andere dan voorraden, bestellingen in uitvoering en handelsvorderingen: toevoegingen (terugneming) (+)/(-)	,00	,00	,00	,00	,00	,00
651	toevoegingen (terugneming) (+)/(-)	,00	,00	,00	,00	,00	,00
652	Andere financiële kosten	439,00	5.033.620,01	5.034.059,01	(4.500.000,00)	,00	534.059,01
66B	Niet-recurrente financiële kosten	,00	,00	,00	,00	,00	,00
9903	Winst (verlies) van het boekjaar voor belasting (+)/(-)	3.560.744,00	3.739.257,99	7.300.001,99	,00	(8.950.550,43)	(1.650.548,44)
780	Onttrekking aan de uitgestelde belastingen en de belastinglatenties	,00	516.564,00	516.564,00	,00	,00	516.564,00
680	Overboeking naar de uitgestelde belastingen en de belastinglatenties	,00	,00	,00	,00	(309.593,02)	(309.593,02)
67/77	Belastingen op het resultaat (+)/(-)	,00	2.173.113,00	2.173.113,00	,00	,00	2.173.113,00
670	Belastingen	,00	2.173.113,00	2.173.113,00	,00	,00	2.173.113,00
77	Regulering van belastingen en terugneming van voorzieningen voor belastingen	,00	,00	,00	,00	,00	,00
9904	Winst (verlies) van het boekjaar (+)/(-)	3.560.744,00	2.082.708,99	5.643.452,99	,00	(9.260.143,45)	(3.616.690,46)
9975	Aandeel in het resultaat van de ondernemingen waarop vermogensmutatie is toegepast (+)/(-)	,00	,00	,00	,00	,00	,00
99751	Winstresultaten (+)	,00	,00	,00	,00	,00	,00
99851	Verliesresultaten (-)	,00	,00	,00	,00	,00	,00
9976	Geconsolideerde winst (verlies) (+)/(-)	3.560.744,00	2.082.708,99	5.643.452,99	,00	(9.260.143,45)	(3.616.690,46)
99761	Aandeel van derden (+)/(-)	,00	,00	,00	,00	,00	,00
99762	Aandeel van de groep (+)/(-)	3.560.744,00	2.082.708,99	5.643.452,99	,00	(9.260.143,45)	(3.616.690,46)



A		OK		54 282 234,73	109 644 800,38
P				46 552 544,55	450 122,36
R				8 268 143,45	10 612 404,14
R					1 352 260,69

A/P/R	Accountdescription	Biljansnr			Beløp	Beløp	Debet	Credit
		Code	Code	Code				
	Eliminatie participatie Zenitel	#	%					
THOZEN	Aandelen in handen van House of Thor	3.310.894	100,00%					
	Aandelen in handen van		0,00%					
SOZEN	Aandelen in handen van derden		0,00%					
	Totaal aantal aandelen	3.310.894	100,00%					
	THOZEN Deelneming in House of Thor							
	Eliminatie inbreng aandelen 3D							
P	100 Geplaatst kapitaal				20.000.000,00	9.573.129,11		
P	11 Uitgiftepremies				5.339.127,51	2.555.607,85		
P	14 Toestand reserves eind vorig jaar				11.236.477,49	5.377.933,83		
A	284 Deelnemingen, aandelen en deelbewijzen	284ZEN	14ZEN				40.411.788,00	
A	9920 Positieve consolidatieverschillen	9920ZEN0	9920TP			22.905.117,21	0,00	
	Aankoop overige aandelen tot 100%							
P	100 Geplaatst kapitaal				20.000.000,00	10.426.870,89		
P	11 Uitgiftepremies				5.339.127,51	2.783.519,66		
P	14 Toestand reserves eind vorig jaar				11.236.477,49	5.851.543,66		
A	284 Deelnemingen, aandelen en deelbewijzen	284ZEN	14ZEN				44.015.754,00	
A	9920 Positieve consolidatieverschillen	9920ZEN0	9920TP			24.947.819,79	0,00	
	Correctie uitgiftepremies inbreng ZNV in Hol							
A	11 Uitgiftepremies					284.721,49	0,00	
A	9920 Positieve consolidatieverschillen	9920APPL6	99061			0,00	284.721,49	
	Overboeking goodwill ASI binnen subconso Zenitel							
A	21 Immateriele vaste activa	8022		0,89	768.312,00		845.294,38	
A	9920 Positieve consolidatieverschillen	9920APPL6	9920TP			845.294,38	0,00	
	OB naar consolidatiegoodwill + aanpassing afschrijvingsritme software (van 3f -> 5j)			GBP				
A	21 Immateriele vaste activa	8022		0,89	3.186.000,00		3.589.887,64	
A	21 Immateriele vaste activa			0,89	1.420.000,00	1.595.505,62		
P	14 Toestand reserves eind vorig jaar		14ZEN1	0,96	-356.000,00		412.790,70	
R	630 Afschrijvingen en waardeverminderingen op oprichtingskosten op immateriele en materiële vaste activa.	8072	14ZEN1	0,88	-1.068.000,00		1.238.372,09	
	Overboeking naar de uitgestelde belastingen en de belastinglatenties							
P	14 Toestand reserves eind vorig jaar		14ZEN1	29%	1.238.372,09	309.593,02		
A	292 Actieve belastinglatenties		14ZEN1		412.790,70	103.197,68		
P	9912 Omrekeningsverschillen (+/-)	99832			0,84	55.657,17	0,00	
A	9920 Positieve consolidatieverschillen	9920APPL6	9920TP	0,89	2.396.260,00	2.692.415,73		
A	292 Actieve belastinglatenties				798.750,00	897.471,31		
A	9920 Positieve consolidatieverschillen	9920APPL6			3.837.710,51		943.389,36	
P	14 Toestand reserves eind vorig jaar		14ZEN1	29%	189.333,33	248.497,30		
P	9961 Afschrijvingen op positieve consolidatieverschillen	99041	14ZEN1	0,96		732.223,72		
P	9912 Omrekeningsverschillen (+/-)	99832			1	0,00	37.331,66	
	Afschrijvingen op consolidatieverschillen							
P	14 Toestand reserves eind vorig jaar				22.905.117,21	4.581.023,44		
R	9961 Afschrijvingen op positieve consolidatieverschillen	99041	9981ZEN	29%	1,00	4.581.023,44		
A	9920 Positieve consolidatieverschillen	9920ZEN0			4.581.023,44		9.162.046,88	
P	14 Toestand reserves eind vorig jaar				24.947.819,79	4.989.563,96		
R	9961 Afschrijvingen op positieve consolidatieverschillen	99041	9981ZEN	29%	1,00	4.989.563,96		
A	9920 Positieve consolidatieverschillen	9920ZEN0			4.989.563,96		9.979.127,92	
	Correctie afschrijvingen op consolidatieverschillen							
P	9970 Terugneming van afschrijvingen op consolidatieverschillen	99041	9981ZEN	29%	1,00		56.944,30	
A	9920 Positieve consolidatieverschillen	9920ZEN0			284.721,49	56.944,30		
P	14 Toestand reserves eind vorig jaar				1,00		56.944,30	
A	9961 Afschrijvingen op positieve consolidatieverschillen	99041	9981ZEN	29%	1,00		56.944,30	
A	9920 Positieve consolidatieverschillen	9920ZEN0			284.721,49	56.944,30		
P	14 Toestand reserves eind vorig jaar							



DETAILS CONSOLIDATE HOUSE OF THOR												
Periode van 01/01/22 tot 31/12/22											0,00 A	
Munt											0,00 P	
											4.500.000,00 R	
A/P/R	Code	IC Code	Code	Accountdescription	Eliminate	A/P/R	Code	IC Code	Code	Accountdescription	Eliminate	Vershil
HOUSE OF THOR						ZENITEL						VERSCHIL
	750	750IC	ZEN	750000 Ontvangen dividenden (DBI)	4.500.000,00		652	652IC	HOT	Toegeskende dividenden	4.500.000,00	OK



HOUSE OF THOR



House of Thor					
ACTIEF					
Periode van 01/01/22 tot 31/12/22					
Code	Valuta	EUR	Externe jaarrekening	Consolidatie Correcties	Consolidatie Cijfers
20		OPRICHTINGSKOSTEN	802.016,00	0,00	802.016,00
21/28		VASTE ACTIVA	84.427.542,00	0,00	84.427.542,00
21		Immateriële vaste activa	0,00	0,00	0,00
9920		Positieve consolidatieverschillen	0,00	0,00	0,00
22/27		Materiële vaste activa	0,00	0,00	0,00
22		Terreinen en gebouwen	0,00	0,00	0,00
23		Installaties, machines en uitrusting	0,00	0,00	0,00
24		Meubilair en rollend materieel	0,00	0,00	0,00
25		Leasing en soortgelijke rechten	0,00	0,00	0,00
26		Overige materiële vaste activa	0,00	0,00	0,00
27		Activa in aanbouw en vooruitbetalingen	0,00	0,00	0,00
28		Financiële vaste activa	84.427.542,00	0,00	84.427.542,00
		<i>Vennootschappen waarop vermogensmutatie is toegepast</i>			
99211		Deelnemingen	0,00	0,00	0,00
99212		Vorderingen	0,00	0,00	0,00
		<i>Andere financiële vaste activa</i>			
284		Deelnemingen, aandelen en deelbewijzen	84.427.542,00	0,00	84.427.542,00
285		Vorderingen en borgtochten in contanten	0,00	0,00	0,00
29/58		VLOTTENDE ACTIVA	2.355.108,00	0,00	2.355.108,00
29		Vorderingen op meer dan één jaar	0,00	0,00	0,00
290		Handelsvorderingen	0,00	0,00	0,00
291		Overige vorderingen	0,00	0,00	0,00
292		Actieve belastinglatenties	0,00	0,00	0,00
3		Voorraden en bestellingen in uitvoering	0,00	0,00	0,00
30/36		Voorraden			
30		Grond- en hulpstoffen	0,00	0,00	0,00
32		Goederen in bewerking	0,00	0,00	0,00
33		Gereed product	0,00	0,00	0,00
34		Handelsgoederen	0,00	0,00	0,00
35		Onroerende goederen bestemd voor verkoop	0,00	0,00	0,00
36		Vooruitbetalingen	0,00	0,00	0,00
37		Bestellingen in uitvoering	0,00	0,00	0,00
40/41		Vorderingen op ten hoogste één jaar	0,00	0,00	0,00
40		Handelsvorderingen	0,00	0,00	0,00
41		Overige vorderingen	0,00	0,00	0,00
50/53		Geldbeleggingen	0,00	0,00	0,00
50		Eigen aandelen	0,00	0,00	0,00
51		Overige beleggingen	0,00	0,00	0,00
55		Liquide middelen	2.355.108,00	0,00	2.355.108,00
490		Overlopende rekeningen	0,00	0,00	0,00
		TOTAAL VAN DE ACTIVA	87.584.666,00	0,00	87.584.666,00



House of Thor					
PASSIEF					
Periode van 01/01/22 tot 31/12/22					
Code	Valuta	EUR	Externe jaarrekening	Consolidatie Correcties	Consolidatie Cijfers
10/15		EIGEN VERMOGEN	65.496.065,70	0,00	65.496.065,70
10		Kapitaal	0,00	0,00	0,00
100		Geplaatst kapitaal	0,00	0,00	0,00
101		Niet-opgevraagd kapitaal (-)	0,00	0,00	0,00
10/11		Inbreng	50.677.542,00	0,00	50.677.542,00
110		Beschikbaar	50.677.542,00	0,00	50.677.542,00
111		Onbeschikbaar	0,00	0,00	0,00
11		Uitgiftepremies	0,00	0,00	0,00
12		Herwaarderingsmeerwaarden	0,00	0,00	0,00
9910		Geconsolideerde reserves (+/-)	14.818.523,70	0,00	14.818.523,70
14		Toestand reserves eind vorig jaar	11.257.779,70	0,00	11.257.779,70
14N		Resultaat huidig boekjaar	3.560.744,00	0,00	3.560.744,00
10/14		Subtotaal Eigen Vermogen	65.496.065,70	0,00	65.496.065,70
9911		Negatieve consolidatieverschillen	0,00	0,00	0,00
99201		Toerekening positieve consolidatieverschillen	0,00	0,00	0,00
9912		Omrekeningsverschillen (+/-)	0,00	0,00	0,00
15		Kapitaalsubsidies	0,00	0,00	0,00
991		BELANGEN VAN DERDEN	0,00	0,00	0,00
9913		Belangen van derden	0,00	0,00	0,00
16		VOORZIENINGEN EN UITGESTELDE BELASTINGEN EN BELASTINGLATENTIES	0,00	0,00	0,00
160/5		Voorzieningen voor risico's en kosten	0,00	0,00	0,00
160		Pensioenen en soortgelijke verplichtingen	0,00	0,00	0,00
161		Fiscale lasten	0,00	0,00	0,00
162		Grote herstellings- en onderhoudswerken	0,00	0,00	0,00
163		Milieuverplichtingen	0,00	0,00	0,00
164/5		Overige risico's en kosten	0,00	0,00	0,00
168		Uitgestelde belastingen en belastinglatenties	0,00	0,00	0,00
1681		Uitgestelde belastingen	0,00	0,00	0,00
1682		Belastinglatenties	0,00	0,00	0,00
17/49		SCHULDEN	22.088.600,30	0,00	22.088.600,30
17		Schulden op meer dan één jaar	19.791.667,00	0,00	19.791.667,00
170		Achtereestelde leningen	0,00	0,00	0,00
171		Niet achtereestelde obligatieleningen	0,00	0,00	0,00
172		Leasingschulden en soortgelijke schulden	0,00	0,00	0,00
173		Kredietinstellingen	19.791.667,00	0,00	19.791.667,00
174		Overige leningen	0,00	0,00	0,00
175		Handelsschulden			
1750		Leveranciers	0,00	0,00	0,00
1751		Te betalen wissels	0,00	0,00	0,00
176		Ontvangen vooruitbetalingen op bestellingen	0,00	0,00	0,00
178		Overige schulden	0,00	0,00	0,00
42/48		Schulden op ten hoogste één jaar	2.091.375,30	0,00	2.091.375,30
42		Schulden op meer dan één jaar die binnen het jaar vervallen	2.083.333,30	0,00	2.083.333,30
43		Financiële schulden			
430		Kredietinstellingen	0,00	0,00	0,00
439		Overige leningen	0,00	0,00	0,00
44		Handelsschulden			
440		Leveranciers	8.042,00	0,00	8.042,00
441		Te betalen wissels	0,00	0,00	0,00
46		Ontvangen vooruitbetalingen op bestellingen	0,00	0,00	0,00
45		Schulden mbt belastingen, bezoldigingen en sociale lasten			
450		Belastingen	0,00	0,00	0,00
454		Bezoldigingen en sociale lasten	0,00	0,00	0,00
470		Overige schulden	0,00	0,00	0,00
492		Overlopende rekeningen	205.558,00	0,00	205.558,00
		TOTAAL VAN DE PASSIVA	87.584.666,00	0,00	87.584.666,00
		Verschiil resultaat huidig boekjaar P/L en BSL	OK	OK	OK
		Verschiil A-P	OK	OK	OK



House of Thor					
RESULTATENREKENING					
Periode van 01/01/22 tot 31/12/22					
Code	Valuta	EUR	Externe jaarrekening	Consolidatie Correcties	Consolidatie Cijfers
RESULTATENREKENING					
70/76A		Bedrijfsopbrengsten	,00	,00	,00
70		Omzet	0,00	,00	,00
71		Wijziging in de voorraad goederen in bewerkingen en gereed product en in de bestellingen in uitvoering	0,00	,00	,00
72		Geproduceerde vaste activa	,00	,00	,00
74		Andere bedrijfsopbrengsten	0,00	,00	,00
76A		Niet-recurrente bedrijfsopbrengsten	,00	,00	,00
60/66A		Bedrijfskosten	258.557,00	,00	258.557,00
60		Handelsgoederen, grond- en hulpstoffen	,00	,00	,00
600		Inkopen	0,00	,00	,00
609		Wijziging in de voorraad	0,00	,00	,00
61		Diensten en diverse goederen	22.878,00	,00	22.878,00
62		Bezoldigingen, sociale lasten en pensioenen	510,00	,00	510,00
630		Afschrijvingen en waardeverminderingen op oprichtingskosten op immateriële en materiële vaste activa	235.169,00	,00	235.169,00
631		Waardeverminderingen op voorraden, bestellingen in uitvoering en handelsvorderingen	0,00	,00	,00
635		Voorzieningen voor risico's en kosten	0,00	,00	,00
640		Andere bedrijfskosten	0,00	,00	,00
649		Als herstructureringskosten geactiveerde bedrijfskosten	,00	,00	,00
9960		Afschrijvingen op positieve consolidatieverschillen	,00	,00	,00
66A		Niet-recurrente bedrijfskosten	,00	,00	,00
9901C		Bedrijfswinst voor afschrijvingen op consolidatieverschillen	(258.557,00)	,00	(258.557,00)
9901		Bedrijfswinst (verlies) (+)/(-)	(258.557,00)	,00	(258.557,00)
75/76B		Financiële opbrengsten	4.500.000,00	,00	4.500.000,00
75		Recurrente financiële opbrengsten	4.500.000,00	,00	4.500.000,00
750		Opbrengsten uit financiële vaste activa	4.500.000,00	,00	4.500.000,00
751		Opbrengsten uit vlottende activa	0,00	,00	,00
752		Andere financiële opbrengsten	0,00	,00	,00
76B		Niet-recurrente financiële opbrengsten	0,00	,00	,00
65/66B		Financiële kosten	680.699,00	,00	680.699,00
65		Recurrente financiële opbrengsten	680.699,00	,00	680.699,00
650		Kosten van schulden	680.260,00	,00	680.260,00
9961		Afschrijvingen op positieve consolidatieverschillen	,00	,00	,00
		Waardeverminderingen op vlottende activa andere dan voorraden, bestellingen in uitvoering en handelsvorderingen:			
651		toevoegingen (terugneming) (+)/(-)	0,00	,00	,00
652		Andere financiële kosten	439,00	,00	439,00
66B		Niet-recurrente financiële kosten	0,00	,00	,00
9903		Winst (verlies) van het boekjaar voor belasting (+)/(-)	3.560.744,00	,00	3.560.744,00
780		Onttrekking aan de uitgestelde belastingen en de belastinglatenties	,00	,00	,00
680		Overboeking naar de uitgestelde belastingen en de belastinglatenties	,00	,00	,00
67/77		Belastingen op het resultaat (+)/(-)	,00	,00	,00
670		Belastingen	,00	,00	,00
77		Regulering van belastingen en terugneming van voorzieningen voor belastingen	,00	,00	,00
9904		Winst (verlies) van het boekjaar (+)/(-)	3.560.744,00	,00	3.560.744,00
9975		Aandeel in het resultaat van de ondernemingen waarop vermogensmutatie is toegepast. (+)/(-)	,00	,00	,00
99751		Winstresultaten (+)	,00	,00	,00
99651		Verliesresultaten (-)	,00	,00	,00
9976		Geconsolideerde winst (verlies) (+)/(-)	3.560.744,00	,00	3.560.744,00
99761		Aandeel van derden (+)/(-)	,00	,00	,00
99762		Aandeel van de groep (+)/(-)	3.560.744,00	,00	3.560.744,00



ZENITEL



Zenitel					
ACTIEF					
Periode van 01/01/22 tot 31/12/22					
Code	Valuta	EUR	Externe jaarrekening	Consolidatie Correcties	Consolidatie Cijfers
20		OPRICHTINGSKOSTEN	0,00	0,00	0,00
21/28		VASTE ACTIVA	8.101.638,00	-3.055.047,73	5.046.590,27
21		Immateriële vaste activa	6.349.998,00	-3.055.047,73	3.294.950,27
9920		Positieve consolidatieverschillen	0,00	0,00	0,00
22/27		Materiële vaste activa	1.230.505,00	0,00	1.230.505,00
22		Terreinen en gebouwen	0,00	0,00	0,00
23		Installaties, machines en uitrusting	368.237,00	0,00	368.237,00
24		Mebulair en rollend materieel	206.676,00	0,00	206.676,00
25		Leasing en soortgelijke rechten	0,00	0,00	0,00
26		Overige materiële vaste activa	655.592,00	0,00	655.592,00
27		Activa in aanbouw en vooruitbetalingen	0,00	0,00	0,00
28		Financiële vaste activa	521.135,00	0,00	521.135,00
		<i>Vennootschappen waarop vermogensmutatie is toegepast</i>			
99211		Deelnemingen	0,00	0,00	0,00
99212		Vorderingen	0,00	0,00	0,00
		<i>Andere financiële vaste activa</i>			
284		Deelnemingen, aandelen en deelbewijzen	521.135,00	0,00	521.135,00
285		Vorderingen en borgtochten in contanten	0,00	0,00	0,00
29/58		VLOTTENDE ACTIVA	53.386.132,00	0,00	53.386.132,00
29		Vorderingen op meer dan één jaar	1.323.514,00	0,00	1.323.514,00
290		Handelsvorderingen	0,00	0,00	0,00
291		Overige vorderingen	553,00	0,00	553,00
292		Actieve belastinglatenties	1.322.961,00	0,00	1.322.961,00
3		Voorraden en bestellingen in uitvoering	15.360.157,00	0,00	15.360.157,00
30/36		Voorraden			
30		Grond- en hulpstoffen	0,00	0,00	0,00
32		Goederen in bewerking	0,00	0,00	0,00
33		Gereed product	15.308.640,00	0,00	15.308.640,00
34		Handelsgoederen	0,00	0,00	0,00
35		Onroerende goederen bestemd voor verkoop	0,00	0,00	0,00
36		Vooruitbetalingen	0,00	0,00	0,00
37		Bestellingen in uitvoering	51.517,00	0,00	51.517,00
40/41		Vorderingen op ten hoogste één jaar	20.212.016,00	0,00	20.212.016,00
40		Handelsvorderingen	14.402.719,00	0,00	14.402.719,00
41		Overige vorderingen	5.809.297,00	0,00	5.809.297,00
50/53		Geldbeleggingen	0,00	0,00	0,00
50		Eigen aandelen	0,00	0,00	0,00
51		Overige beleggingen	0,00	0,00	0,00
55		Liquide middelen	16.490.445,00	0,00	16.490.445,00
490		Overlopende rekeningen	0,00	0,00	0,00
		TOTAAL VAN DE ACTIVA	61.487.770,00	-3.055.047,73	58.432.722,27



Zenitel			Externe	Consolidatie	Consolidatie
PASSIEF			jaarrekening	Correcties	Cijfers
Periode van 01/01/22 tot 31/12/22					
Code	Valuta	EUR			
10/15		EIGEN VERMOGEN	33.839.424,00	-3.174.047,73	30.665.376,27
10		Kapitaal	20.000.000,00	0,00	20.000.000,00
100		Geplaatst kapitaal	20.000.000,00	0,00	20.000.000,00
101		Niet-opgevraagd kapitaal (-)	0,00	0,00	0,00
10/11		Inbreng	0,00	0,00	0,00
110		Beschikbaar	0,00	0,00	0,00
111		Onbeschikbaar	0,00	0,00	0,00
11		Uitgiftepremies	5.623.849,00	0,00	5.623.849,00
12		Herwaarderingsmeerwaarden	0,00	0,00	0,00
9910		Geconsolideerde reserves (+/-)	9.469.607,00	-3.345.130,40	6.124.476,60
14		Toestand reserves eind vorig jaar	7.219.979,00	-3.178.211,39	4.041.767,61
14N		Resultaat huidig boekjaar	2.249.628,00	-166.919,01	2.082.708,99
10/14		Subtotaal Eigen Vermogen	35.093.456,00	-3.345.130,40	31.748.325,60
9911		Negatieve consolidatieverschillen	0,00	0,00	0,00
99201		Toerekening positieve consolidatieverschillen	0,00	0,00	0,00
9912		Omrekeningsverschillen (+/-)	-1.254.032,00	171.082,67	-1.082.949,33
15		Kapitaalsubsidies	0,00	0,00	0,00
991		BELANGEN VAN DERDEN	0,00	0,00	0,00
9913		Belangen van derden	0,00	0,00	0,00
16		VOORZIENINGEN EN UITGESTELDE BELASTINGEN EN BELASTINGLATENTIES	1.894.985,00	119.000,00	2.013.985,00
160/5		Voorzieningen voor risico's en kosten	1.368.045,00	119.000,00	1.487.045,00
160		Pensioenen en soortgelijke verplichtingen	1.445.000,00	0,00	1.445.000,00
161		Fiscale lasten	0,00	0,00	0,00
162		Grote herstellings- en onderhoudswerken	0,00	0,00	0,00
163		Milieuverplichtingen	0,00	0,00	0,00
164/5		Overige risico's en kosten	-76.955,00	119.000,00	42.045,00
168		Uitgestelde belastingen en belastinglatenties	526.940,00	0,00	526.940,00
1681		Uitgestelde belastingen	0,00	0,00	0,00
1682		Belastinglatenties	526.940,00	0,00	526.940,00
17/49		SCHULDEN	25.753.361,00	0,00	25.753.361,00
17		Schulden op meer dan één jaar	0,00	0,00	0,00
170		Achtergestelde leningen	0,00	0,00	0,00
171		Niet achtergestelde obligatieleningen	0,00	0,00	0,00
172		Leasingschulden en soortgelijke schulden	0,00	0,00	0,00
173		Kredietinstellingen	0,00	0,00	0,00
174		Overige leningen	0,00	0,00	0,00
175		Handelsschulden	0,00	0,00	0,00
1750		Leveranciers	0,00	0,00	0,00
1751		Te betalen wissels	0,00	0,00	0,00
176		Ontvangen vooruitbetalingen op bestellingen	0,00	0,00	0,00
178		Overige schulden	0,00	0,00	0,00
42/48		Schulden op ten hoogste één jaar	14.233.539,00	0,00	14.233.539,00
42		Schulden op meer dan één jaar die binnen het jaar vervallen	0,00	0,00	0,00
43		Financiële schulden	0,00	0,00	0,00
430		Kredietinstellingen	-3.494,00	0,00	-3.494,00
439		Overige leningen	0,00	0,00	0,00
44		Handelsschulden	0,00	0,00	0,00
440		Leveranciers	6.824.145,00	0,00	6.824.145,00
441		Te betalen wissels	0,00	0,00	0,00
46		Ontvangen vooruitbetalingen op bestellingen	0,00	0,00	0,00
45		Schulden mbt belastingen, bezoldigingen en sociale lasten	0,00	0,00	0,00
450		Belastingen	1.980.328,00	0,00	1.980.328,00
454		Bezoldigingen en sociale lasten	3.162.792,00	0,00	3.162.792,00
470		Overige schulden	2.269.768,00	0,00	2.269.768,00
492		Overlopende rekeningen	11.519.822,00	0,00	11.519.822,00
		TOTAAL VAN DE PASSIVA	61.487.770,00	-3.055.047,73	58.432.722,27
		Vershil resultaat huidig boekjaar P/L en BSL	OK	OK	OK
		Vershil A-P	OK	OK	OK



Zenitel					
RESULTATENREKENING					
Periode van 01/01/22 tot 31/12/22					
Code	Valuta	EUR	Externe jaarrekening	Consolidatie Correcties	Consolidatie Cijfers
RESULTATENREKENING					
70/76A		Bedrijfsopbrengsten	94.723.237,00	,00	94.723.237,00
70		Omzet	94.704.904,00	,00	94.704.904,00
71		Wijziging in de voorraad goederen in bewerkingen en gereed product en in de bestellingen in uitvoering	0,00	,00	,00
72		Geproduceerde vaste activa	,00	,00	,00
74		Andere bedrijfsopbrengsten	18.333,00	,00	18.333,00
76A		Niet-recurrente bedrijfsopbrengsten	,00	,00	,00
60/66A		Bedrijfskosten	88.798.294,00	119.000,00	88.917.294,00
60		Handelsgoederen, grond- en hulpstoffen	38.615.174,00	,00	38.615.174,00
600		Inkopen	37.981.728,00	,00	37.981.728,00
609		Wijziging in de voorraad	633.446,00	,00	633.446,00
61		Diensten en diverse goederen	12.081.544,00	,00	12.081.544,00
62		Bezoekingen, sociale lasten en pensioenen	34.068.118,00	119.000,00	34.187.118,00
630		Afschrijvingen en waardeverminderingen op oprichtingskosten op immateriële en materiële vaste activa	2.106.832,00	,00	2.106.832,00
631		Waardeverminderingen op voorraden, bestellingen in uitvoering en handelsvorderingen	-73.374,00	,00	(73.374,00)
635		Voorzieningen voor risico's en kosten	0,00	,00	,00
640		Andere bedrijfskosten	0,00	,00	,00
649		Als herstructureringskosten geactiveerde bedrijfskosten	,00	,00	,00
9960		Afschrijvingen op positieve consolidatieverschillen	,00	,00	,00
66A		Niet-recurrente bedrijfskosten	,00	,00	,00
9901C		Bedrijfswinst voor afschrijvingen op consolidatieverschillen	7.924.943,00	(119.000,00)	7.805.943,00
9901		Bedrijfswinst (verlies) (+)/(-)	7.924.943,00	(119.000,00)	7.805.943,00
75/76B		Financiële opbrengsten	1.181.013,00	,00	1.181.013,00
75		Recurrente financiële opbrengsten	1.181.013,00	,00	1.181.013,00
750		Opbrengsten uit financiële vaste activa	0,00	,00	,00
751		Opbrengsten uit vlottende activa	57.718,00	,00	57.718,00
752		Andere financiële opbrengsten	1.123.295,00	,00	1.123.295,00
76B		Niet-recurrente financiële opbrengsten	0,00	,00	,00
65/66B		Financiële kosten	5.199.779,00	47.919,01	5.247.698,01
65		Recurrente financiële opbrengsten	5.199.779,00	47.919,01	5.247.698,01
650		Kosten van schulden	214.078,00	,00	214.078,00
9961		Afschrijvingen op positieve consolidatieverschillen	,00	,00	,00
651		Waardeverminderingen op vlottende activa andere dan voorraden, bestellingen in uitvoering en handelsvorderingen: toevoegingen (terugneming) (+)/(-)	0,00	,00	,00
652		Andere financiële kosten	4.985.701,00	47.919,01	5.033.620,01
66B		Niet-recurrente financiële kosten	0,00	,00	,00
9903		Winst (verlies) van het boekjaar voor belasting (+)/(-)	3.906.177,00	(166.919,01)	3.739.257,99
780		Onttrekking aan de uitgestelde belastingen en de belastinglatenties	516.564,00	,00	516.564,00
680		Overboeking naar de uitgestelde belastingen en de belastinglatenties	,00	,00	,00
67/77		Belastingen op het resultaat (+)/(-)	2.173.113,00	,00	2.173.113,00
670		Belastingen	2.173.113,00	,00	2.173.113,00
77		Regularisering van belastingen en terugneming van voorzieningen voor belastingen	,00	,00	,00
9904		Winst (verlies) van het boekjaar (+)/(-)	2.249.628,00	(166.919,01)	2.082.708,99
9975		Aandeel in het resultaat van de ondernemingen waarop vermogensmutatie is toegepast. (+)/(-)	,00	,00	,00
99751		Winstresultaten (+)	,00	,00	,00
99651		Verliesresultaten (-)	,00	,00	,00
9976		Geconsolideerde winst (verlies) (+)/(-)	2.249.628,00	(166.919,01)	2.082.708,99
99761		Aandeel van derden (+)/(-)	,00	,00	,00
99762		Aandeel van de groep (+)/(-)	2.249.628,00	(166.919,01)	2.082.708,99



Zenitel						
CORRECTIE JOURNAALPOSTEN						
Zenitel						
Periode van 01/01/22 tot 31/12/22						
Code EUR						
		A	OK	0,00	3.055.047,73	
		P		3.226.130,40	338.001,68	
		R	166.919,01	166.919,01	0,00	
A/P/R	Code	Accountdescription	Bijkomende Code	Letenbie	Debet	Credit
				x		
		Correctie goodwill				
				Extra code		
	21	Immateriele vaste activa		10,56		3.055.047,73
	14	Toestand reserves eind vorig jaar		10,00	3.226.130,40	
	9912	Omrekeningsverschillen (+/-)	14RES	32.281.304,00	0,00	171.082,67
				OK		
		Correctie provisies				
				Extra code		
	9912	Omrekeningsverschillen (+/-)				
	164/5	Overige risico's en kosten				119.000,00
	62	Bezoldigingen, sociale lasten en pensioenen			119.000,00	
				OK		
		Correctie op reserves				
				Extra code		
	14	Toestand reserves eind vorig jaar	14RES			47.919,01
	652	Andere financiële kosten			47.919,01	0,00
				OK		

SAMENVATTING VAN DE BELANGRIJKSTE GRONDSLAGEN VOOR FINANCIËLE VERSLAGGEVING

CONSOLIDATIEGRONDSLAGEN Dochterondernemingen

De geconsolideerde jaarrekening omvat alle dochterondernemingen waarover de Groep de zeggenschap uitoefent.

Zeggenschap wordt verkregen wanneer als de Groep is blootgesteld aan, of rechten heeft op veranderlijke opbrengsten uit hoofde van haar betrokkenheid bij de deelneming en over de mogelijkheid beschikt deze opbrengsten via haar macht over de deelneming te beïnvloeden. De Groep oefent derhalve zeggenschap uit over een deelneming als, en alleen als, de Groep:

- Macht heeft over de deelneming (d.w.z. bestaande rechten die haar doorlopend de mogelijkheid bieden de relevante activiteiten van de deelneming te sturen)
- Is blootgesteld aan, of rechten heeft op veranderlijke opbrengsten uit hoofde van haar betrokkenheid bij de deelneming
- Over de mogelijkheid beschikt haar macht over de deelneming te gebruiken om de opbrengsten te beïnvloeden

De resultaten van de tijdens het boekjaar overgenomen of afgestoten dochterondernemingen worden in de geconsolideerde resultatenrekening en andere elementen van het totaal resultaat opgenomen, respectievelijk vanaf de ingangsdatum van de overname of tot en met de ingangsdatum van de afstoting.

Waar nodig zijn de jaarrekeningen van dochterondernemingen aangepast om hun grondslagen voor financiële verslaggeving in overeenstemming te brengen met die welke door de andere Groepsmaatschappijen worden toegepast.

Alle onderlinge transacties, saldi, baten en lasten binnen de Groep worden volledig geëlimineerd bij de consolidatie.

Overnames van bedrijven worden verwerkt volgens de overnamemethode. De vergoeding die in een bedrijfscombinatie wordt getransfereerd wordt gewaardeerd tegen reële waarde. Deze wordt berekend als de som op de overnamedatum van de reële waarden van de activa en aangegane verplichtingen van de Groep, door hem overgedragen aan de voormalige eigenaars voor de overname en de aandelenbelangen uitgegeven door de Groep in ruil voor de zeggenschap over de overname. De kosten met betrekking tot overnames worden over het algemeen geboekt als uitgave.

Minderheidsbelangen, zijnde actuele eigendomsbelangen die recht geven op een evenredig deel van de nettoactiva van de entiteit in geval van liquidatie kan in eerste instantie worden gewaardeerd tegen reële waarde of tegen het evenredig minderheidsbelang in de opgenomen bedragen van de identificeerbare nettoactiva van de overnemende partij. De keuze van de waardering wordt transactie per transactie gemaakt.

De rapporteringsentiteit rekent winst of verlies en elk ander component van het totaalresultaat toe aan de eigenaar van de moedermaatschappijen en aan de minderheidsbelangen gebaseerd op de actuele eigendomsbelangen, zelfs als de resultaten van de minderheidsbelangen een balanstekort hebben.

INVESTERINGEN IN GEASSOCIEERDE DEELNEMINGEN EN JOINT VENTURES

Een geassocieerde deelneming is een entiteit waarop de Groep een invloed van betekenis heeft. Invloed van betekenis betekent de macht om deel te nemen aan de financiële en operationele beleidsbeslissingen van de deelneming, maar houdt geen zeggenschap of gezamenlijke zeggenschap over het desbetreffende beleid in.

Een joint venture is een gezamenlijke overeenkomst waarbij de partijen die gezamenlijk de zeggenschap over de overeenkomst uitoefenen, rechten hebben op de nettoactiva van de joint venture. Gezamenlijke zeggenschap is het contractueel afgesproken delen van de zeggenschap over een overeenkomst en bestaat slechts wanneer beslissingen met betrekking tot de relevante activiteiten unanieme instemming vereisen van de partijen die de zeggenschap delen.

De overwegingen die gemaakt worden om te bepalen of het om invloed van betekenis of gezamenlijke zeggenschap gaat, zijn vergelijkbaar met deze die nodig zijn voor het bepalen van de zeggenschap over dochterondernemingen.

De investeringen van de Groep in een geassocieerde deelneming of joint venture worden boekhoudkundig verwerkt aan de hand van de "equity"-methode.

Volgens de "equity"-methode wordt de investering in een geassocieerde deelneming of joint venture aanvankelijk opgenomen tegen kostprijs. De boekwaarde van de investeringen wordt aangepast om de wijzigingen in het aandeel van de Groep in de nettoactiva van de geassocieerde deelneming of joint venture na de verwervingsdatum weer te geven. Goodwill die op een geassocieerde deelneming of joint venture betrekking heeft, wordt in de boekwaarde van de investering opgenomen en wordt niet afzonderlijk op bijzondere waardeverminderingen getoetst.

De winst-en-verliesrekening weerspiegelt het aandeel van de Groep in de resultaten van de activiteiten van de geassocieerde deelneming of joint venture. Wijzigingen in andere elementen van het totaalresultaat (OCI) van deze deelnemingen worden opgenomen als onderdeel van de OCI van de Groep. Wanneer er voorts een wijziging is die rechtstreeks in het eigen vermogen van de geassocieerde deelneming of joint venture is opgenomen, boekt de Groep zijn aandeel in deze wijzigingen in het mutatieoverzicht van het eigen vermogen. Niet-gerealiseerde winsten en verliezen die voortvloeien uit transacties tussen de Groep en de geassocieerde deelneming of joint venture worden weggelaten in verhouding tot het belang in de geassocieerde deelneming of joint venture.

Het totale aandeel van de Groep in de winst of verlies van een geassocieerde deelneming of joint ventures wordt weergegeven in de winst-en-verliesrekening buiten het bedrijfsresultaat en vertegenwoordigt de winst of verlies na belastingen en minderheidsbelangen in de dochterondernemingen van de geassocieerde deelneming of joint venture.

De financiële staten van de geassocieerde deelneming of joint venture worden opgesteld voor dezelfde verslagperiode als de Groep. Indien nodig worden er aanpassingen aangebracht om de boekhoudkundige grondslagen te laten overeenstemmen met die van de Groep.

Nadat ze de equity-methode toegepast heeft, bepaalt de Groep of het nodig is om een bijzonder waardevermindingsverlies te boeken op zijn deelneming in de geassocieerde deelneming of joint venture. Op elke verslagdatum bepaalt de Groep of er objectieve aanwijzingen zijn dat de investering in de geassocieerde deelneming of joint venture een bijzondere waardevermindering ondergaan heeft. Als deze aanwijzingen er zijn, berekent de Groep het bedrag van de bijzondere waardevermindering als het verschil tussen de realiseerbare waarde van de geassocieerde deelneming of joint venture en de boekwaarde ervan, en boekt het vervolgens onder 'Aandeel in de winst of verlies van geassocieerde deelnemingen en joint ventures' in de winst- en verliesrekening.

Wanneer de Groep zijn invloed van betekenis over de geassocieerde deelneming of zijn gezamenlijke zeggenschap over de joint venture verliest, waardeert en boekt de Groep de resterende investering tegen de reële waarde. Eventuele verschillen tussen de boekwaarde van de geassocieerde deelneming of joint venture bij verlies van invloed van betekenis of gezamenlijke zeggenschap, en de reële waarde van de resterende investering en de opbrengsten van de verkoop worden opgenomen in de winst- en verliesrekening.

VREEMDE VALUTA

De afzonderlijke jaarrekeningen van elke Groepsentiteit worden opgesteld in de valuta van de primaire economische omgeving waarin de entiteit actief is (functionele valuta). Met het oog op de geconsolideerde jaarrekening worden de resultaten en financiële positie van elke entiteit uitgedrukt in euro, die de functionele valuta van de vennootschap is alsook de presentatievaluta voor de geconsolideerde jaarrekening.

De jaarrekeningen van de afzonderlijk entiteiten worden opgesteld door de transacties in andere valuta's dan de functionele valuta van de entiteit op te nemen tegen de op de transactiedatum geldende wisselkoersen. Op elke verslagdatum worden de in vreemde valuta luidende monetaire activa en verplichtingen omgerekend tegen de valutakoers per balansdatum. In vreemde valuta luidende niet-monetaire posten die tegen reële waarde zijn opgenomen, worden omgerekend tegen de geldende wisselkoersen op de datum dat de reële waarde is bepaald. Niet-monetaire posten die tegen historische kostprijs worden gewaardeerd in vreemde valuta worden niet omgerekend.

Winsten en verliezen uit de afwikkeling van in vreemde valuta luidende transacties (deviezen transacties) en uit de omrekening van in vreemde valuta luidende monetaire activa en verplichtingen worden opgenomen in het financieel resultaat in de geconsolideerde resultatenrekening. Valutakoersverschillen uit de omrekening van tegen reële waarde geboekte niet-monetaire posten worden in de winst- en verliesrekening over de verslagperiode verwerkt, behalve verschillen uit de omrekening van niet-monetaire posten, die direct als baten of lasten in het eigen vermogen worden opgenomen. Voor deze niet-monetaire posten wordt de wisselkoerscomponent van de bijbehorende winst of het bijbehorende verlies rechtstreeks geboekt onder niet-gerealiseerde resultaten (OCI).

Voor het opstellen van de geconsolideerde jaarrekening worden de activa en verplichtingen van de Groepsmaatschappijen die een andere functionele valuta dan de euro gebruiken, omgerekend in euro tegen de geldende wisselkoersen per balansdatum. Baten en lasten worden omgerekend tegen de gemiddelde wisselkoersen over de verslagperiode. Eventuele valutakoersverschillen worden in het eigen vermogen verwerkt en overgeboekt naar de "Reserve voor geaccumuleerde omrekeningsverschillen" van de Groep. Deze valutakoersverschillen worden in de winst- en verliesrekening verwerkt in de periode waarin de entiteit wordt afgestoten.

Goodwill en aanpassingen van de reële waarde voortvloeiende uit de overname van een buitenlandse entiteit worden verwerkt als activa en verplichtingen van de buitenlandse entiteit en op basis van de slotkoers omgerekend.

IMMATERIËLE ACTIVA

VERWORVEN IMMATERIËLE ACTIVA

Licenties, octrooien, handelsmerken, daarmee gelijkgestelde rechten en software worden bij de eerste opname tegen kostprijs gewaardeerd. Bij een bedrijfscombinatie verkregen onderhanden onderzoeks- en ontwikkelingsprojecten worden bij de eerste opname tegen reële waarde gewaardeerd. Na de eerste opname worden immateriële activa geboekt tegen kostprijs minus geaccumuleerde afschrijvingen en bijzondere waardeverminderingsverliezen. Deze activa worden lineair afgeschreven over de geschatte gebruiksduur die niet verondersteld wordt meer dan 20 jaar te bedragen. Aan het einde van elke jaarlijkse verslagperiode worden de afschrijvingsmethode en -periode herzien, rekening houdend met de gevolgen van eventuele schattingswijzigingen die prospectief worden verantwoord.

ONTWIKKELINGSKOSTEN VOOR COMPUTERSOFTWARE

Kosten voor de ontwikkeling of handhaving van computersoftwareprogramma's worden doorgaans ten laste van het resultaat verwerkt wanneer deze zich voordoen. Kosten direct verbonden met identificeerbare en unieke softwareproducten die gecontroleerd worden door de Groep en vermoedelijk economische voordelen hebben die de kostprijs na één jaar overschrijden, worden echter als activa opgenomen. Directe kosten omvatten personeelskosten van het softwareontwikkelingsteam en een geschikt gedeelte van relevante overheadkosten die nodig zijn om het actief te genereren en die redelijkerwijs en stelselmatig aan het actief toegewezen kunnen worden.

Geactiveerde computersoftwarekosten worden lineair afgeschreven over de periode van hun verwachte gebruiksduur die niet meer dan vijf jaar kan bedragen.

INTERN GEGENEREERDE IMMATERIËLE ACTIVA- ONDERZOEKS- EN ONTWIKKELINGSKOSTEN

Uitgaven voor onderzoeksactiviteiten met het oog op het verwerven van nieuwe wetenschappelijke of technische kennis, worden in de geconsolideerde resultatenrekening opgenomen op het moment waarop zij gemaakt worden.

Tot 31 december 2015 werden kosten in het kader van O&O-projecten (met het oog op het ontwerpen en testen van nieuwe of verbeterde producten) opgenomen als immateriële activa wanneer het actief duidelijk identificeerbaar was, als de ontwikkelingskosten op betrouwbare wijze gewaardeerd konden worden en in de mate dat het waarschijnlijk was dat het gemaakte actief toekomstige economische voordelen zou genereren. Andere ontwikkelingskosten worden ten laste van het resultaat geboekt op het moment dat de uitgaven worden gemaakt. Eerder ten laste van het resultaat geboekte ontwikkelingskosten zijn in een daaropvolgende verslagperiode niet als actief opgenomen. Geactiveerde ontwikkelingskosten worden lineair afgeschreven vanaf het begin van de commerciële productie van het product in kwestie over de periode van het verwachte voordeel. De toegepaste afschrijvingsperioden bedragen hoogstens vijf jaar.

Door de kortere levenscyclus, het onvoorspelbare karakter van het al dan niet slagen van ontwikkelingsprojecten, de volatiliteit van technologieën en de markten waarin Zenitel actief is, heeft de Raad van Bestuur besloten dat de ontwikkelingsuitgaven van Zenitel vanaf 2018 niet langer voldoen aan de criteria van IAS38.57. Aangezien er niet langer voldaan is aan de criteria van IAS38.57, is het vanaf 2018 niet langer toegestaan om de O&O-uitgaven op de balans te plaatsen. De resterende gekapitaliseerde ontwikkelingskosten worden systematisch afgeschreven over hun verwachte gebruiksduur, d.w.z. 3 jaar.

GOODWILL

Goodwill ontstaat wanneer de kostprijs van een bedrijfscombinatie op de overnamedatum hoger ligt dan het belang van de Groep in de reële waarde van de opgenomen identificeerbare activa, verplichtingen en voorwaardelijke verplichtingen. Goodwill wordt aanvankelijk tegen kostprijs als actief opgenomen en vervolgens gewaardeerd tegen kostprijs minus geaccumuleerde bijzondere waardeverminderingverliezen.

Teneinde na te gaan of sprake is van een bijzondere waardevermindering wordt goodwill toegerekend aan alle kasstroomgenererende eenheden van de Groep die naar verwachting voordeel zullen halen uit de synergieën van de bedrijfscombinatie. De kasstroomgenererende eenheden waaraan de goodwill is toegerekend worden elk jaar op bijzondere waardevermindering getoetst, alsook iedere keer dat aanwijzingen bestaan dat de goodwill een bijzondere waardevermindering heeft ondergaan, door de boekwaarde te vergelijken met de realiseerbare waarde. Indien de realiseerbare waarde van de kasstroomgenererende eenheid kleiner is dan diens boekwaarde, wordt het bijzondere waardeverminderingverlies eerst toegerekend aan de vermindering van de boekwaarde van de goodwill die aan de eenheid is toegerekend en daarna aan de andere activa van de eenheid naar evenredigheid van de boekwaarde van elk actief in de eenheid. Een voor goodwill opgenomen bijzonder waardeverminderingverlies wordt niet teruggeboekt in een daaropvolgende periode.

Het Groepsbeleid inzake goodwill voortvloeiende uit de overname van een geassocieerde deelneming wordt hierboven nader toegelicht in het punt 'Investerings in geassocieerde deelnemingen'.

Bij afstoting van een dochteronderneming of entiteit waarover gezamenlijke zeggenschap wordt uitgeoefend, wordt het toegerekend bedrag van de goodwill meegerekend in het bepalen van de winst of het verlies uit de afstoting.

Indien de reële waarde van de identificeerbare activa, verplichtingen en voorwaardelijke verplichtingen het overgedragen bedrag overtreft, moet het overblijvende surplus na herbeoordeling onmiddellijk in resultatenrekening worden opgenomen.

MATERIËLE ACTIVA

MATERIËLE VASTE ACTIVA

Terreinen worden geboekt tegen kostprijs verminderd met de geaccumuleerde bijzondere waardeverminderingverliezen. Alle andere materiële vaste activa worden geboekt tegen kostprijs verminderd met de geaccumuleerde afschrijvingen en bijzondere waardeverminderingverliezen met uitzondering van materiële vaste activa in aanbouw die geboekt worden tegen kostprijs verminderd met bijzondere waardeverminderingverliezen. De kostprijs omvat alle direct toerekenbare kosten om het actief klaar te maken voor het beoogde gebruik.

Afschrijvingen worden ten laste van het resultaat geboekt om de kosten of waardering van activa anders dan terreinen en vaste activa in aanbouw lineair af te schrijven over hun geschatte gebruiksduur, tot hun geschatte restwaarde. De afschrijving wordt berekend vanaf de datum waarop het actief gebruiksklaar is.

De geschatte gebruiksduur, restwaarde en afschrijvingsmethode van een actief worden minstens op elke afsluitdatum van het boekjaar herzien indien de verwachtingen verschillen van de vorige schattingen, waarbij de gevolgen van elke schattingswijziging prospectief worden verantwoord.

Voor de afschrijving van materiële vaste activa wordt de volgende economische gebruiksduur toegepast:

Industriële gebouwen:	40 jaar
Kantoorgebouwen:	50 jaar
Gereedschap, machines en zware uitrusting:	10 jaar
Netwerkinfrastructuur:	7-10 jaar
Elektronische meetapparatuur:	5 jaar
Apparatuur voor kwaliteitscontrole:	10 jaar
Werkplaats- en laboratoriumuitrusting:	4 jaar
Meubilair in industriële gebouwen:	10 jaar
Rollend materieel - wagens:	4-5 jaar
Rollend materieel - vrachtwagens:	4 jaar
Kantoorinrichting:	10 jaar

Latere kosten worden opgenomen in de boekwaarde van het actief of worden als afzonderlijk actief geboekt, afhankelijk van wat het meest geschikt is, zij het dan alleen wanneer het waarschijnlijk is dat met de post verbonden toekomstige economische voordelen naar de Groep zullen vloeien en in zoverre de kostprijs van de post betrouwbaar kan worden bepaald. Alle andere herstellings- en onderhoudskosten worden ten laste van de geconsolideerde resultatenrekening geboekt in de verslagperiode waarin ze worden gemaakt.

Meer- of minderwaarden uit de afstoting, vervreemding of buitengebruikstelling van materiële vaste activa worden bepaald als het verschil tussen de verkoopopbrengsten en de boekwaarde van het actief en worden in de winst- en verliesrekening opgenomen.

LEASING EN VERGELIJKBARE RECHTEN

Onder IFRS 16 is een overeenkomst een lease, of bevat een overeenkomst een lease, indien de overeenkomst het recht bevat om over een duidelijk gedefinieerd actief zeggenschap uit te oefenen gedurende een welbepaalde periode in ruil voor een vergoeding.

De Groep neemt op de aanvangsdatum van de leaseovereenkomst een met een gebruiksrecht overeenstemmend actief en een leaseverplichting op. Activa en verplichtingen die voortvloeien uit een leaseovereenkomst worden aanvankelijk gewaardeerd tegen contante waarde en verdisconteerd op basis van de beste raming van de Groep voor de gewogen gemiddelde marginale rentevoet. Het met een gebruiksrecht overeenstemmend actief wordt vervolgens afgeschreven en/of indien nodig onderworpen aan een bijzondere waardevermindering. Het met een gebruiksrecht overeenstemmend actief kan in sommige gevallen ook worden aangepast als de leaseverplichting geherwaardeerd wordt.

De leaseverplichting wordt vervolgens verhoogd met de rentekosten op de leaseverplichting en verlaagd met de uitgevoerde leasebetalingen. Ze wordt geherwaardeerd wanneer er zich een wijziging voordoet in toekomstige leasebetalingen als gevolg van een wijziging in een index of rentevoet, een wijziging in de schatting van het te betalen bedrag, een wijziging van de inschatting of een aankoop- of verlengingsoptie met redelijke zekerheid kan worden uitgeoefend of dat een optie tot beëindiging niet langer kan worden uitgeoefend.

De Groep gebruikt zijn eigen oordeel om de leaseperiodes van leaseovereenkomsten met een optie tot verlenging te bepalen.

KAPITAALBEHEER

De Groep beheert haar kapitaal om groepsentiteiten in staat te stellen op continuïteitsbasis te opereren als "going concern", en daarbij alle belanghebbenden een maximaal rendement te bieden door het eigen en vreemd vermogen in evenwicht te houden. De kapitaalstructuur van de Groep bestaat uit vreemd vermogen (schulden), waaronder de leningen in Toelichting 25, geldmiddelen en kasequivalenten en eigen-vermogensinstrumenten die toerekenbaar zijn aan de houders van eigen-vermogensinstrumenten van de moedermaatschappij, waaronder geplaatst kapitaal, reserves en ingehouden winsten. Het Groepsbeleid is erop gericht centraal te lenen door gebruik te maken van een mix van langlopende en kortlopende kapitaalinstrumenten op de emissie markt en financieringsfaciliteiten met als doel te voorzien in de verwachte financieringsbehoeften. Dit geleend kapitaal worden samen met de inkomende kasmiddelen uit bedrijfsactiviteiten verwerkt als geleende middelen of in het eigen vermogen van bepaalde dochterondernemingen ingebracht.

De Raad van Bestuur beoordeelt de kapitaalstructuur op kwartaalbasis. In het kader van deze beoordeling toetst de Raad van Bestuur de kosten van vermogensbeslag en risico's die gebonden zijn aan elke vermogensklasse. Op basis van de aanbevelingen van de Raad van Bestuur brengt de Groep haar totale kapitaalstructuur in evenwicht door nieuwe aandelen en nieuw schuld papier uit te geven of bestaande schulden af te lossen. Bij het analyseren van de kapitaalstructuur van de Groep worden dezelfde classificaties qua eigen en vreemd vermogen gebruikt als deze die in onze IFRS-conforme rapportering worden toegepast. Naast de wettelijk voorgeschreven minimale financieringsvereisten die van toepassing zijn op onze dochterondernemingen in de verschillende landen, is Zenitel niet onderworpen aan extern voorgeschreven kapitaalvereisten.

BIJZONDERE WAARDEVERMINDERING VAN MATERIËLE EN IMMATERIËLE ACTIVA EXCLUSIEF GOODWILL

Op elke balansdatum beoordeelt de Groep de boekwaarde van haar materiële en immateriële vaste activa om na te gaan of er een indicatie is die wijst op een mogelijke bijzondere waardevermindering van deze activa. Indien een dergelijke indicatie bestaat, wordt de realiseerbare waarde van het actief geschat om de omvang van het eventuele bijzondere waardeverminderingverlies te bepalen. Als het niet mogelijk is de realiseerbare waarde van een afzonderlijk actief te schatten, dan schat de Groep de realiseerbare waarde van de kasstroomgenererende eenheid waartoe het actief behoort.

De realiseerbare waarde van een actief is de hoogste waarde van de reële waarde minus de verkoopkosten en zijn bedrijfs waarde. Voor de bepaling van de bedrijfs waarde worden de geschatte toekomstige kasstromen gediscoteerd, dat wil zeggen wordt de contante waarde ervan bepaald door gebruik te maken van een disconteringsvoet vóór belastingen die rekening houdt met de huidige marktbeoordelingen van de tijdswaarde van geld en de voor het actief geldende specifieke risico's.

Is de geschatte realiseerbare waarde van een actief (of kasstroomgenererende eenheid) kleiner dan diens boekwaarde, dan wordt de boekwaarde van het actief of de kasstroomgenererende eenheid) verminderd tot de realiseerbare waarde. Er wordt onmiddellijk een bijzonder waardeverminderingverlies in de winst-en-verliesrekening opgenomen, tenzij het actief in kwestie geboekt wordt tegen een geherwaardeerd bedrag, in hetwelk geval het bijzondere waardeverminderingverlies als herwaarderingsafname wordt behandeld.

Indien een bijzonder waardeverminderingverlies in daaropvolgende perioden wordt teruggeboekt, wordt de boekwaarde van het actief (de kasstroomgenererende eenheid) verhoogd tot de herziene schatting van de bijbehorende realiseerbare waarde, maar enkel voor zover de verhoogde boekwaarde niet hoger is dan de boekwaarde die zou zijn bepaald als in voorgaande jaren geen bijzonder waardeverminderingverlies voor het actief (de kasstroomgenererende eenheid) was opgenomen. Er wordt onmiddellijk een terugboeking van bijzonder waardeverminderingverlies in de winst-en-verliesrekening opgenomen, tenzij het actief in kwestie geboekt wordt tegen een geherwaardeerd bedrag, in hetwelk geval het bijzondere waardeverminderingverlies als herwaarderingsstijging wordt behandeld.

VOORRADEN

Voorraden worden geboekt tegen kostprijs of, indien lager, tegen opbrengstwaarde.

Handelsgoederen, grond- en hulpstoffen worden gewaardeerd tegen kostprijs of, indien lager, tegen opbrengstwaarde. De kosten worden bepaald aan de hand van de gewogen gemiddelde vermogenskost (WACC). De kostprijs van goederen in bewerking en afgewerkte producten omvatten alle conversiekosten en andere kosten die voortvloeien uit het transport van de voorraden naar hun huidige locatie en de verwerking van de voorraden tot hun huidige toestand. De conversiekosten omvatten de productiekosten en daarmee samenhangende vaste en variabele indirecte productiekosten (inclusief afschrijving). De opbrengstwaarde is de geschatte verkoopprijs, verminderd met alle geschatte afwerkingskosten en kosten voor marketing, verkoop en distributie.

FINANCIËLE INSTRUMENTEN

Handels- en overige vorderingen

Handelsvorderingen en overige vorderingen worden bij de eerste opname geboekt tegen reële waarde en in daaropvolgende perioden gewaardeerd tegen kostprijs minus cumulatieve afschrijvingen, op basis van de effectieve-rentevoetmethode. Rentebaten worden opgenomen door de effectieve-rentevoetmethode toe te passen, uitgezonderd voor kortlopende vorderingen wanneer de opname van rente niet van wezenlijk belang is. De Groep neemt een voorziening voor verwachte kredietverliezen op (*expected credit loss* of ECL) voor alle niet tegen reële waarde geboekte schuldinstrumenten, die in de resultatenrekening verrekend wordt. De verwachte kredietverliezen zijn gebaseerd op het verschil tussen de contractueel verschuldigde cashflows en alle cashflows die de Groep verwacht te ontvangen, verdisconteerd tegen een benadering van de oorspronkelijke effectieve rentevoet.

Geldmiddelen en kasequivalenten (liquide middelen)

Geldmiddelen en kasequivalenten omvatten contanten en direct opvraagbare deposito's.

Voor verkoop beschikbare financiële activa

Voor verkoop beschikbare financiële activa zijn niet-afgeleide financiële activa die worden aangemerkt als beschikbaar voor verkoop of die niet worden geclassificeerd in een van de bovenstaande categorieën van financiële activa. Voor verkoop beschikbare activa worden initieel geboekt tegen reële waarde plus eventuele direct toerekenbare transactiekosten. Na de eerste boeking worden ze gewaardeerd tegen reële waarde en de wijzigingen hiervan, en met uitzondering van bijzondere waardevermindervingsverliezen en wisselkoersverschillen op voor verkoop beschikbare schuldinstrumenten, worden ze opgenomen in andere elementen van het totaalresultaat (OCI) en gepresenteerd in het eigen vermogen als reserve voor de reële waarde. Wanneer een investering niet langer opgenomen wordt, wordt de winst of het verlies voor het eigen vermogen overgeboekt naar het resultaat. Voor verkoop beschikbare financiële activa omvatten aandelen en obligaties.

Financiële verplichtingen en eigen-vermogensinstrumenten

Financiële verplichtingen en eigen-vermogensinstrumenten die door de Groep zijn uitgegeven, worden ingedeeld volgens de economische realiteit van de gemaakte contractuele afspraken en de definities van een financiële verplichting en een eigen-vermogensinstrument. Een eigen-vermogensinstrument is een overeenkomst die per saldo het recht omvat op een belang in de activa van de Groep, na aftrek van alle verplichtingen. De grondslagen voor financiële verslaggeving die gehanteerd worden voor specifieke financiële verplichtingen en eigen-vermogensinstrumenten staan hieronder vermeld.

Bankleningen

Rentedragende bankleningen en bankvoorschotten in rekening-courant worden aanvankelijk gewaardeerd tegen reële waarde, en vervolgens tegen kostprijs minus cumulatieve afschrijvingen, op basis van de effectieve-rentevoetmethode.

Handelsschulden

Handelsschulden worden bij de eerste opname geboekt tegen reële waarde en in daaropvolgende perioden gewaardeerd tegen kostprijs minus cumulatieve afschrijvingen, op basis van de effectieve-rentevoetmethode. Rentelasten worden opgenomen door de effectieve-rentevoetmethode toe te passen, uitgezonderd voor kortlopende schulden wanneer de opname van rente niet van wezenlijk belang is.

Eigen-vermogensinstrumenten

De door de vennootschap uitgegeven eigen-vermogensinstrumenten worden geboekt bij ontvangst van de opbrengsten, na aftrek van directe uitgiftekosten.

Afgeleide financiële instrumenten

De Groep gebruikt afgeleide financiële instrumenten ("derivaten") om zich in te dekken tegen de valuta- en renterisico's die worden gelopen als gevolg van bedrijfs-, financierings- en investeringsactiviteiten. De Groep voert geen speculatieve transacties uit, en emiteert of bezit evenmin financiële instrumenten voor handelsdoeleinden.

Derivaten worden aanvankelijk tegen reële waarde verwerkt en op de volgende verslagdatums geherwaardeerd.

Derivaten die niet in aanmerking komen voor administratieve verwerking van afdekkingstransacties

Bepaalde valutatermijntransacties kunnen volgens het risicomanagementbeleid van de Groep dienen als doeltreffende afdekkingstransactie, maar komen niet in aanmerking voor administratieve verwerking van afdekkingstransacties ("hedge accounting") volgens de specifieke regels in IAS 39. Wijzigingen in reële waarde van valutatermijncontracten die niet in aanmerking komen voor administratieve verwerking van afdekkingstransacties volgens IAS 39 worden onmiddellijk in de geconsolideerde resultatenrekening opgenomen.

Inkoop van eigen aandelen

Wanneer de Groep eigen aandelen inkoop, wordt het betaalde bedrag, inclusief de toegerekende directe kosten, in mindering van het eigen vermogen gebracht. De verkoopopbrengsten van aandelen worden direct opgenomen in het netto eigen vermogen, zonder gevolgen voor het nettoresultaat.

Niet langer in de balans opnemen (inclusief factoring)

Een financieel actief (of, indien van toepassing, een deel van een financieel actief of een deel van de groep van soortgelijke financiële activa) wordt niet langer in de balans opgenomen indien:

- Het recht om kasstromen uit het actief te ontvangen, vervalt;
of
- De Groep haar rechten op de kasstromen uit dit actief heeft overgedragen of een verplichting is aangegaan om de ontvangen kasstromen volledig en onverwijld te betalen aan een derde op grond van een overdrachtsovereenkomst ('pass-through arrangement'); en ofwel (a) grotendeels alle risico's en voordelen van dit actief heeft overgedragen, of (b) de Groep niet grotendeels alle risico's en voordelen van dit actief heeft overgedaan of behouden, maar de zeggenschap over dit actief heeft overgedragen.

Wanneer de Groep haar rechten om kasstromen te ontvangen uit een actief of een overeenkomst heeft overgedragen of een overdrachtsovereenkomst is aangegaan, beoordeelt ze of en in welke mate ze de risico's en voordelen van het eigenaarschap heeft overgedragen. Indien zij niet grotendeels alle risico's en voordelen van dit actief heeft overgedragen of behouden, noch de zeggenschap heeft overgedragen,

wordt dit actief opgenomen voor zover de Groep nog een voortgezette betrokkenheid heeft bij dit actief. In dat geval neemt de Groep ook een bijbehorende verplichting op. Het overgedragen actief en de bijbehorende verplichting worden gewaardeerd op een manier die de rechten en verplichtingen weergeeft die de Groep behouden heeft.

In het kader van de factoringovereenkomst van de Groep in Noorwegen, werden niet alle risico's van deze factoringvorderingen overgedragen. Bijgevolg werden deze vorderingen op de balans behouden en de bijbehorende factorbedragen opgenomen onder kortlopende financiële verplichtingen.

VASTE ACTIVA AANGEHOUDEN VOOR VERKOOP

Vaste activa en groepen activa die worden afgestoten worden geclassificeerd als aangehouden voor verkoop wanneer hun boekwaarde zal worden gerealiseerd in een verkooptransactie en niet door het voortgezette gebruik ervan. Aangenomen wordt dat deze voorwaarde alleen is vervuld wanneer de verkoop hoogst waarschijnlijk is en wanneer het actief (of de groep activa die worden afgestoten) in zijn huidige toestand onmiddellijk beschikbaar is voor verkoop. De directie moet zich verbonden hebben tot verkoop, die geacht wordt in aanmerking te komen voor opname als voltooid verkoop binnen één jaar na de datum van classificatie.

Vaste activa (en groepen activa die worden afgestoten) geclassificeerd als aangehouden voor verkoop worden gewaardeerd tegen de laagste waarde van de vorige boekwaarde van de activa en de reële waarde minus verkoopkosten.

OVERHEIDSSUBSIDIES

Overheidssubsidies worden opgenomen als met redelijke zekerheid kan worden gesteld dat:

- de Groep die de aan de subsidies gekoppelde voorwaarden zal vervullen
- de subsidies zullen worden ontvangen

Overheidssubsidies worden systematisch opgenomen als baten over de perioden die nodig zijn om deze subsidies toe te rekenen aan de gerelateerde kosten die ze beogen te compenseren. Overheidssubsidies die kunnen worden ontvangen als compensatie voor reeds opgelopen lasten of verliezen of met het oog op het verlenen van onmiddellijke financiële steun aan de Groep zonder toekomstige gerelateerde kosten, worden opgenomen als baten van de periode waarin ze te ontvangen zijn.

Aan activa gerelateerde overheidssubsidies worden in mindering gebracht van de boekwaarde van het actief.

VOORZIENINGEN

Voorzieningen worden opgenomen in de geconsolideerde balans wanneer:

- er een bestaande (in rechte afdwingbare of feitelijke) verplichting is ten gevolge van een gebeurtenis in het verleden; en
- het waarschijnlijk is dat een uitstroom van middelen die economische voordelen in zich bergen vereist zal zijn om de verplichting af te wikkelen; en
- het bedrag van de verplichting op betrouwbare wijze kan worden geschat.

Voorzieningen worden bepaald door op de verwachte toekomstige kasstromen een disconteringsvoet vóór belasting toe te passen, die de huidige inschatting door de markt van de tijdswaarde van geld en de specifieke risico's van de verplichting weerspiegelt. De afwikkeling van de verdiscontering wordt opgenomen als financiële kost.

Reorganisaties

Een reorganisatievoorziening wordt opgenomen wanneer de Groep een gedetailleerd formeel plan voor de reorganisatie heeft uitgewerkt en bij de betrokkenen een geldige verwachting heeft gewekt dat zij de reorganisatie zal doorvoeren door het plan te beginnen uitvoeren of door de belangrijke kenmerken ervan mee te delen aan de betrokkenen. De waardering van een reorganisatievoorziening omvat uitsluitend de directe uitgaven die uit de reorganisatie voortvloeien, namelijk uitgaven die noodzakelijk zijn als gevolg van de reorganisatie en die geen verband houden met de voortgezette activiteiten van de onderneming.

Garantie

De Groep boekt de geschatte verplichting om haar producten die op de verkoopdatum van de producten of diensten in kwestie nog onder garantie zijn, te herstellen of te vervangen. Deze voorziening wordt berekend op basis van de reparatie- en vervangingsgraad uit het verleden.



Verlieslatende contracten

De Groep boekt een voorziening voor verlieslatende contracten wanneer de onvermijdelijke kosten die nodig zijn om de verplichtingen uit hoofde van het contract na te komen hoger liggen dan de economische voordelen die naar verwachting uit het contract worden ontvangen.

ERKENNING VAN OPBRENGSTEN

Opbrengsten worden opgenomen wanneer het waarschijnlijk is dat de toekomstige economische voordelen met betrekking tot transactie naar de entiteit zullen vloeien en deze voordelen op betrouwbare wijze kunnen worden gewaardeerd.

Omzet wordt gerapporteerd na aftrek van omzetbelastingen, kortingen of andere daarmee gelijkgestelde vergoedingen.

Verkoop van Goederen

De activiteit van de Groep bestaat uit de productie van communicatiesystemen. De contracten van de Groep met klanten voor de verkoop van goederen omvatten doorgaans één prestatieverplichting. De opbrengsten van contracten met klanten worden doorgaans geboekt wanneer de zeggenschap over de goederen of diensten overgedragen worden aan de klant, ten belope van het bedrag waarop de onderneming verwacht recht te hebben in ruil voor die goederen of diensten. De Groep heeft over het algemeen besloten dat zijn de principaal is in haar contractuele afspraken, omdat zij doorgaans de zeggenschap heeft over de goederen of diensten vooraleer ze overgedragen worden aan de klant. De Groep heeft ook besloten dat de opbrengst op de verkoop van goederen geboekt moet worden op het moment dat de zeggenschap over het actief overgedragen wordt aan de klant, wat doorgaans gebeurt bij de levering van het product.

De Groep gaat na of er andere beloftes zijn in het contract die afzonderlijke prestatieverplichtingen doen ontstaan, waaraan een deel van de transacties toegekend moeten worden (bv. garanties, getrouwheidspunten). Aangezien er geen variabele vergoedingen, significante financieringscomponenten, niet-contante vergoedingen of te betalen vergoedingen aan klanten opgenomen zijn in de contracten, wordt de transactieprijs volledig toegerekend aan de verkoop van de apparatuur.

Verlenen van diensten / bestellingen in uitvoering

De bestellingen in uitvoering van de Groep houden verband met de installatie van communicatiesystemen op schepen. De Groep gaat na of er beloftes zijn in het contract die afzonderlijke prestatieverplichtingen vormen waaraan afzonderlijke transactiepreisen toegerekend moeten worden. De Groep is verantwoordelijk voor het algemeen beheer van het project en identificeert verschillende afzonderlijk te verstrekken prestatieverplichtingen, onder meer het ontwerp, de aankoop van materialen, testfasen, installatie en afwerking. De Groep brengt elk van deze prestatieverplichtingen afzonderlijk in rekening omdat voor elke verplichting aparte diensten verleend worden aan de klanten van de groep. Elke prestatieverplichting heeft een individuele transactieprijs in de overeenkomst. De belangrijkste prestatieverplichting in een project heeft betrekking op de inbedrijfstelling van het communicatiesysteem op het schip.

De bedragen in de contracten van de Groep bevatten geen variabele vergoedingen, noch significante financieringscomponenten en er zijn ten slotte ook geen niet-contante bedragen of te betalen vergoedingen aan de klant.

Royalty's

Opbrengsten uit royalty's worden opgenomen volgens het toerekeningsbeginsel in overeenstemming met de economische realiteit van de desbetreffende overeenkomst. Op basis van tijdsevenredigheid bepaalde royalty's worden lineair opgenomen over de looptijd van de overeenkomst. Op productie, verkoop of andere maatstaven gebaseerde royaltyovereenkomsten worden opgenomen onder verwijzing naar de onderliggende overeenkomst.

Renteopbrengsten

Renteopbrengsten (rentebaten) worden tijdsevenredig toegerekend onder verwijzing naar het uitstaande bedrag (niet-afgeloste gedeelte) van de hoofdsom en de toepasselijke effectieve rentevoet, zijnde de rentevoet waardoor de geschatte toekomstige contante ontvangsten precies worden gedisconteerd over de verwachte levensduur van het financiële actief tegen de netto boekwaarde van het desbetreffende actief.

Dividenden

Dividenden worden opgenomen op het moment dat de aandeelhouder het recht heeft verkregen om de betaling te ontvangen.

WINSTBELASTINGEN

Belastinglasten berusten op de resultaten over het boekjaar en omvatten over de verslagperiode verschuldigde en verrekenbare belastingen alsook uitgestelde belastingen.

Over de verslagperiode verschuldigde en verrekenbare belastingen zijn de op de fiscale winst van de verslagperiode verschuldigde belastingen, rekening houdend met aanpassingen in voorgaande jaren. Deze belastingen worden berekend op basis van de lokale belastingtarieven die zijn aangenomen of waarvan het wetgevingsproces materieel is afgesloten op de balansdatum.

Uitgestelde belastingen worden opgenomen voor de verschillen tussen de boekwaarden van activa en verplichtingen in de jaarrekening en de overeenkomstige fiscale boekwaarden die voor de berekening van de fiscale winst worden gebruikt, en worden verantwoord volgens de balansmethode. Uitgestelde belastingverplichtingen worden doorgaans opgenomen voor alle belastbare tijdelijke verschillen, en uitgestelde belastingvorderingen worden opgenomen in zoverre het waarschijnlijk is dat er fiscale winst beschikbaar zal zijn waarmee het verrekenbare tijdelijke verschil kan worden verrekend. Deze uitgestelde belastingvorderingen en -verplichtingen worden niet opgenomen indien de tijdelijke verschillen ontstaan uit goodwill of uit de eerste opname (anders dan voor een bedrijfscombinatie) van andere activa en verplichtingen in een transactie die geen invloed heeft op de fiscale winst of op de winst vóór belasting.

Uitgestelde belastingverplichtingen worden opgenomen voor alle belastbare tijdelijke verschillen die verband houden met investeringen in dochterondernemingen, filialen en geassocieerde deelnemingen, en belangen in joint ventures, tenzij de Groep het tijdstip kan bepalen waarop het tijdelijke verschil wordt afgewikkeld, en het waarschijnlijk is dat het tijdelijke verschil in de nabije toekomst niet zal worden afgewikkeld. Uitgestelde belastingvorderingen die voortvloeien uit verrekenbare tijdelijke verschillen verbonden met zulke investeringen en belangen worden alleen opgenomen in zoverre het waarschijnlijk is dat er voldoende fiscale winst beschikbaar zal zijn waarmee de tijdelijke verschillen kunnen worden verrekend en verwacht wordt dat de tijdelijke verschillen in de nabije toekomst zullen worden afgewikkeld.

De boekwaarde van uitgestelde belastingvorderingen wordt op elke balansdatum geëvalueerd en verlaagd in zoverre het niet langer waarschijnlijk is dat voldoende fiscale winst beschikbaar zal zijn om het mogelijk te maken het voordeel van deze uitgestelde belastingvordering geheel of gedeeltelijk aan te wenden.

Uitgestelde belastingvorderingen en –verplichtingen worden gewaardeerd tegen de belastingtarieven die naar verwachting van toepassing zullen zijn op de periode waarin de vordering wordt gerealiseerd of de verplichting wordt afgewikkeld, op basis van de belastingtarieven (en de belastingwetgeving) waarvan het wetgevingsproces (materieel) is afgesloten op de balansdatum. De waardering van uitgestelde belastingverplichtingen en –vorderingen weerspiegelt de fiscale gevolgen die zouden voortvloeien uit de wijze waarop de Groep op de balansdatum de boekwaarde van haar activa en verplichtingen verwacht te realiseren of af te wikkelen.

Uitgestelde belastingvorderingen en –verplichtingen worden gesaldeerd als de Groep een in rechte afdwingbaar recht heeft om de actuele belastingvorderingen te salderen met de actuele belastingverplichtingen en als zij verband houden met winstbelastingen die door dezelfde belastingautoriteit worden geheven en de Groep voornemens is haar actuele belastingvorderingen en actuele belastingverplichtingen op netto basis respectievelijk af te wikkelen en te realiseren.

Over de verslagperiode verschuldigde en verrekenbare belastingen en uitgestelde belastingen worden als baten of lasten in de winst-en-verliesrekening opgenomen, tenzij ze verband houden met posten die direct in het eigen vermogen worden verwerkt, in het welk geval de belastingen eveneens direct in het eigen vermogen worden verwerkt, of wanneer ze ontstaan uit de eerste opname voor een bedrijfscombinatie. In geval van een bedrijfscombinatie worden de fiscale gevolgen in aanmerking genomen voor het berekenen van de goodwill of het bepalen van het surplus van het belang van de overnemende partij in de netto reële waarde van de overgenomen identificeerbare activa, verplichtingen en voorwaardelijke verplichtingen dat hoger ligt dan de kostprijs

PERSONEELSBELONINGEN

Pensioenverplichtingen

De Groep heeft een aantal toegezegd-pensioenregelingen en toegezegde-bijdrageregelingen, waarvan de activa aangehouden worden in aparte door trustee beheerde fondsen of verzekeringsmaatschappijen. Betalingen aan vaste-bijdrageregelingen worden in kosten genomen op het ogenblik dat ze betaalbaar zijn.

De verplichtingen van de Groep uit hoofde van toegezegd-pensioenregelingen en de bijbehorende kosten worden gewaardeerd op basis van de "toekomstigpensioenwaarderingmethode" ("projected unit credit"-methode), terwijl op elke balansdatum actuariële waarderingen worden uitgevoerd. Actuariële winsten en verliezen van de Groep uit hoofde van toegezegde pensioenregelingen worden onmiddellijk verwerkt als een boeking in niet-gerealiseerde resultaten (OCI).

Andere langetermijnpersoneelsbeloningen

Deze beloningen worden op dezelfde grondslagen verwerkt als de vergoedingen na uitdiensttreding.

Ontslagvergoedingen

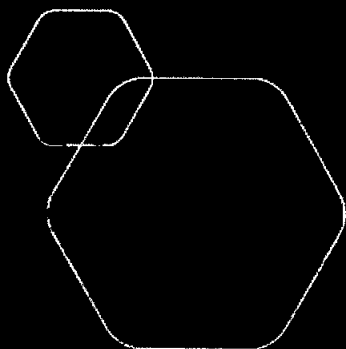
Ontslagvergoedingen zijn verschuldigd als het dienstverband van een werknemer beëindigd wordt vóór de normale pensioendatum, of wanneer een werknemer ermee instemt in ruil voor deze vergoedingen vrijwillig ontslag te nemen. Ontslagvergoedingen worden opgenomen als de Groep zich aantoonbaar heeft verbonden: hetzij tot beëindiging van het dienstverband van huidige werknemers in overeenstemming met een gedetailleerd formeel plan zonder mogelijkheid om het plan in te trekken, hetzij tot betaling van ontslagvergoedingen als gevolg van een aanbod dat aan werknemers is gedaan om vrijwillig ontslag te stimuleren. Ontslagvergoedingen die pas na 12 maanden na de balansdatum betaalbaar zijn, worden tegen contante waarde verdisconteerd.

Winstdelings- en bonusregelingen

De Groep neemt een verplichting en een last op voor winst- en bonusuitkeringen op basis van een formule waarin rekening is gehouden met de winst die toerekenbaar is aan de aandeelhouders van de vennootschap na bepaalde aanpassingen. De Groep neemt een voorziening op wanneer zij contractueel daar toe verplicht is dan wel de feitelijke verplichting duidelijk blijkt uit in het verleden bestendig toegepaste gedragslijnen.

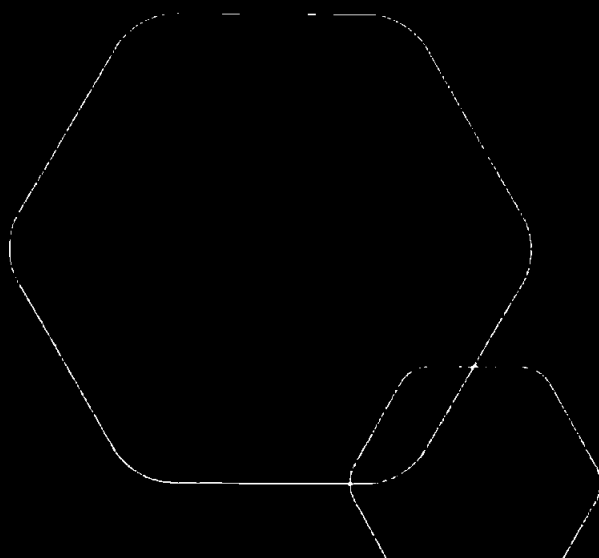
FINANCIËLE RISICOFACTOREN

Schommelingen van de wisselkoersen op aan- en verkopen, leningen tussen ondernemingen en rentetarieven zijn risico's eigen aan het normale verloop van de bedrijfsvoering. De entiteiten van de Groep trachten de potentiële ongunstige effecten van deze financiële risico's op de financiële prestaties van hun lokale activiteiten tot een minimum te beperken.



Årsregnskap 2022
Zenitel Norway AS

Styrets årsberetning
Resultatregnskap
Balanse
Kontantstrøm
Noter til regnskapet



Org.nr.: 863 503 922



Zenitel Norway AS

Årsberetning 2022

VIRKSOMHETENS ART

Zenitel Norway AS er en del av Zenitel-konsernet som ble etablert etter en fusjon mellom Sait Radio Hølland og Stento ASA i 2000. Zenitel Norway AS er et heleid datterselskap av Zenitel NV i Belgia. Zenitel Norway AS har fire avdelingskontorer i Norge; Oslo, Horten, Trondheim og Kristiansund, med registrert hovedadresse i Myrens Verksted 1A i Oslo.

Zenitel Norway AS fokuserer sin kjernevirksomhet på utvikling og markedsføring av egne produkter og løsninger innen kritisk kommunikasjon.

Hovedfokus i 2022 har vært å fortsette etableringen av et godt fundament for fremtidig vekst og ekspansjon. Vi har også dette året fortsatt å investere i våre egne merkevarer. Man har hatt et spesielt fokus på modernisering av nøkkelplassformer på både system og device-nivå, som vil danne grunnlaget for en rekke system- og produktlanseringer i årene som kommer.

Med 80 % av sin omsetning utenfor Norge er selskapet eksponert for de globale økonomiske trendene og variasjoner i kronekurs. Omsetningen for 2022 viste en økning på 91 471 mill NOK fra 2021.

Zenitel Norway har i hovedsak to business enheter – Onshore og Offshore. Begge viser en klar vekst fra 2021 noe som skyldes en del større prosjekter både i USA og Europa.

Det har vært en global økning i priser på komponenter og for å imøtegå dette har Zenitel også sett seg nødt til å øke salgsprisene for å opprettholde marginen.

Noe av årsaken til økt omsetning er også høyere fakturering til datterselskaper for å legge lokal margin på median nivå etter reglene i vår Limited Risk Distribusjons modell.

Det er en trend i markedet at kundene krever mer integrerte løsninger. Zenitel har derfor høy fokus på å utvikle sine produkter og løsninger for å oppfylle kundenes behov innenfor integrerte kommunikasjonsløsninger. Sammen med våre kunder og partnere, har Zenitel nødvendig kompetanse og kunnskap til å integrere våre produkter og løsninger med eksisterende kundesystemer, samt å distribuere 3. parts produkter.

FORSKNING OG UTVIKLING

Fra 01.01.2016 har kostnader til forskning og utvikling blitt tatt fortløpende. Selskapet mottar Skattefunn for to pågående utviklingsprosjekter.

FORTSATT DRIFT

I samsvar med regnskapslovens § 3-3a bekreftes det at forutsetningen om fortsatt drift er til stede og at denne forutsetningen er lagt til grunn ved utarbeidelsen av regnskapet.

FREMTIDIG UTVIKLING

Strategien er å fortsette å investere i nye produkter og markeder. Zenitel vil fortsette å fokusere på å utvikle virksomheten med Zenitel Norway AS som det ledende selskapet. Fokuset fremover vil være vekst gjennom videre utvikling av produktporteføljen og styrking av salgskanalene. Også Zenitel har merket de globale utfordringene i komponentmarkedet, men i nært samarbeid med våre leverandører arbeider vi kontinuerlig med å finne mer kostnadseffektive måter å få våre produkter til markedet på.

Med fokus på å implementere vår strategi, er vi godt posisjonert til å møte fremtidige utfordringer og skape vekst i selskapet både i omsetning og EBITDA.

REDEGJØRELSE FOR ÅRSREGNSKAPET

Styret kjenner ikke til noen forhold av viktighet for å bedømme selskapets stilling og resultat som ikke fremgår av regnskapet og balansen med noter. Det er heller ikke etter regnskapsårets utgang inntrådt forhold som etter styrets syn har betydning ved bedømmelse av regnskapet.

Zenitel Norway AS

Zenitel Norway AS hadde en omsetning på NOK 724,5 millioner i 2022, sammenlignet med NOK 633,0 millioner i 2021. Driftsresultatet var på NOK 86,8 millioner, sammenlignet med NOK 44,8 millioner i 2021. Resultat før skatt ble et overskudd på NOK 97,4 millioner mot NOK 43,1 millioner i 2021.

Selskapets total kapital var NOK 407,5 millioner ved årets slutt, sammenlignet med NOK 383,5 millioner i 2021. Total egenkapital per 31. desember 2022 var NOK 202,4 millioner tilsvarende en egenkapitalandel på 49,7 %. En oppgang på 7,2 % fra året før.

Kontantstrømmen for selskapet viser at netto kontantstrøm fra operasjonelle aktiviteter var negativ med NOK 37,4 millioner. Dette skyldes en økning i kortsiktige fordringer og varelager.

Kontantstrøm fra finansieringsaktiviteter var negativ med NOK -73,7 millioner. Totalt gir dette en negativ endring i selskapets likviditetsbeholdning med NOK -45,4 millioner.

RISIKOSTYRING OG USIKKERHET

Styret anser følgende risikofaktorer for å være viktig og tar dem med i betraktningen når man utfører risikovurderinger da disse risikofaktorene kan påvirke driften eller ha en negativ effekt på selskapets kontantstrøm, lønnsomhet og evne til å fortsatt drift.

- Teknologisk utvikling i markedet for sikker kommunikasjon kan sette selskapet i en dårlig konkurranseposisjon, eller kan føre til viktige nedskrivninger av eiendeler.
- Den økonomiske syklusen hvor selskapet opererer er en betydelig risikofaktor. Aktivitetsnivået innen bygg- og maritim industri er viktig for selskapet.
- Når selskapet tilbyr sikre kommunikasjonstjenester, garanterer selskapet for et dekningsnivå, kvalitet og tilgjengelighet, samt responstider. Endringer i landskapet, lover, forskrifter eller miljøhensyn kan hindre selskapet i å møte slike forpliktelser.
- Prosjektrisiko og garantier gitt: Det er ingen sikkerhet for at selskapet alltid vil lykkes i estimering og styring av risiko knyttet til prosjekter. Dette kan ha en innvirkning på selskapets overordnede finansielle utvikling og på prosjektrelaterte garantier gitt kunder. Notene til årsregnskapet gir mer informasjon om garantier utstedt.
- Produkt- og generelle forpliktelser: Selskapet har et omfattende forsikringsprogram, som i tillegg til annen risiko, dekker dette ansvaret. Selskapet har ikke hatt noen store problemer i fortiden som har gjort det nødvendig å utnytte denne forsikringen, men det er ingen garanti for at dette forsikringsprogrammet vil være tilstrekkelig for alle mulige krav som kan oppstå i fremtiden.

Ved siden av disse risikofaktorene, vurderer styret også den økonomiske situasjonen i selskapet, valutakurs-risiko (se også neste avsnitt), risiko for skattetvister, usikkerhet knyttet til endrede forskrifter, avhengighet av store kunder og usikkerheter knyttet til utsikter.

BRUK AV FINANSIELLE INSTRUMENTER

Finansiell risikostyring

Zenitel bruker valutaterminkontrakter for å sikre selskapets transaksjoner i utenlandsk valuta og sitt behov for norske kroner. Basert på det har selskapet sikret sitt fremtidig NOK behov ved å tegne 12 mnd rullerende terminkontrakter på veksling fra euro til norske kroner. De fremtidige terminkontraktene blir regnskapsmessig vurdert til «fair-value» og var ved utgangen av regnskapsåret vurdert til NOK -2,3 millioner inkludert i netto finansresultat.

Påløpt prisisiko, kredittisiko, likviditetsrisiko og kontantstrømrisko

Selskapet har vurdert kreditt-, kontantstrøm- og likviditetsrisiko og har en forsikringsavtale på utestående fordringer. Pr i dag anses det ikke nødvendig med kassekreditt eller annen finansiering.

Det globale markedet for Safety & Security (Onshore) forventes å øke i de kommende årene og Zenitel sin markedsandel er også forventet å vise en gradvis økning, spesielt i Asia og Amerika. Europa er et mer modent marked, så her forventes en mindre økning. Økningene er spesielt forventet å komme gjennom nye salgskanaler som distribusjons-partnere og større globale aktører.

Det globale Maritime markedet vurderes som stabilt i de kommende årene og Zenitel har en etablert og god markeds tilgang i alle regioner. For Energi markedet er det fornyet fokus på Olje og Gass, slik at flere ventende prosjekter har blitt igangsatt på Norsk sokkel der Zenitel er godt etablert. Markedet for Wind Offshore forventes å utvikle seg positivt både for Energi og for Marine segmentene.



Zenitel Norway AS

ARBEIDSMILJØ, LIKESTILLING OG DISKRIMINERING

For arbeidet med likestilling og ikke-diskriminering henvises til dokument på selskapets hjemmeside.

Ved utgangen av året hadde selskapet 134 ansatte i Norge. Arbeidsmiljøet betraktes som godt, og sykefraværet har vært 2,7 % i 2022, mot 2,9 % i 2021. Av det samlede sykefraværet i 2021 utgjorde 1,4 % langtidsfravær over 8 uker. Korttidsfraværet har også gått ned sammenlignet mot 2021.

Det har vært 0 innrapporterte skader/ulykker i løpet av året, og 2 nesten-ulykker.

Selskapets styre består av 3 personer, hvorav ingen er kvinner.
Det er tegnet styreansvarsforsikring.

MILJØRAPPORTERING

Selskapet har satt bort produksjon av sine produkter. Av den grunn er forbruket av energi begrenset, og selskapet forurenser ikke det ytre miljøet. Alt elektronisk avfall gjenvinnes.

Det utarbeides også en egen bærekraftsrapport som er tilgjengelig på selskapets hjemmeside.

ÅPENHETSLOVEN

Det henvises til dokument på selskapets hjemmeside.

HENDELSER ETTER BALANSEDAGEN

Det er ingen påfølgende hendelser å rapportere.

ÅRSRESULTAT OG DISPONERINGER

I 2022 hadde selskapet et resultat etter skattekostnad på NOK 77 980 710 som foreslås disponert slik:

Disponering	Beløp
Til/fra annen egenkapital	77 980 710

Brussel, 23.06.2023

Styret i Zenitel Norway AS

Yves De Backer
Yves De Backer (Jun 26, 2023 11:15 GMT+2)

Yves Charles G De Backer
Styreleder

koen claerbout
koen claerbout (Jun 23, 2023 13:40 GMT+2)

Koen Jan G Claerbout
Styremedlem/daglig leder

Stefan Plass
Stefan Plass
Styremedlem



RESULTATREGNSKAP

ZENITEL NORWAY AS

1000 NOK

DRIFTSINNEKTER OG DRIFTSKOSTNADER	Note	2022	2021
Salgsinntekt	2	724 503	633 032
Sum driftsinntekter	9	724 503	633 032
Varekostnad		374 467	327 194
Lønnskostnad	3, 4	166 518	155 847
Avskrivning av driftsmidler og immaterielle eiendeler	5, 6	5 320	5 358
Annen driftskostnad	7, 8	91 426	99 820
Sum driftskostnader		637 731	588 220
Driftsresultat		86 771	44 812
FINANSINNEKTER OG FINANSKOSTNADER			
Renteinntekt fra foretak i samme konsern		539	502
Annen renteinntekt		403	30
Utbytte		5 441	2 799
Annen finansinntekt	21	21 289	14 524
Finansinntekt		27 671	17 854
Annen rentekostnad		1 653	1 195
Annen finanskostnad	21	15 423	18 353
Finanskostnad		17 076	19 548
Resultat av finansposter		10 595	-1 694
Resultat før skattekostnad		97 367	43 118
Skattekostnad på resultat	9	19 386	8 002
Resultat		77 981	35 116
Årsresultat	9	77 981	35 116
OVERFØRINGER			
Overført til/fra annen egenkapital	10	77 981	35 116
Sum overføringer		77 981	35 116

ZENITEL NORWAY AS

SIDE 5

**BALANSE**

ZENITEL NORWAY AS

1000 NOK

EIENDELER	Note	2022	2021
ANLEGGSMIDLER			
IMMATERIELLE EIENDELER			
Konsesjoner, patenter o.l.	6	4 934	1 409
Utsatt skattefordel	9	6 678	4 394
Sum immaterielle eiendeler		11 612	5 803
VARIGE DRIFTSMIDLER			
Maskiner og anlegg	5, 13	5 564	6 815
Driftsløsøre, inventar o.a. utstyr	5	1 954	1 766
Sum varige driftsmidler		7 518	8 581
FINANSIELLE ANLEGGSMIDLER			
Investeringer i datterselskap	11	12 994	12 994
Investeringer i aksjer og andeler	11	2 363	2 363
Andre langsiktige fordringer	4	637	534
Sum finansielle anleggsmidler		15 994	15 891
Sum anleggsmidler		35 124	30 275
OMLØPSMIDLER			
Varebeholdning	12, 13	96 583	77 061
FORDRINGER			
Kundefordringer	13, 14	94 991	65 436
Kundefordringer, konsern	13, 15	62 329	37 535
Andre kortsiktige fordringer	13, 14	21 666	29 390
Andre fordringer, samme konsern	13, 15	16 280	17 875
Sum fordringer		195 267	150 236
INVESTERINGER			
Bankinnskudd, kontanter o.l.	16	80 527	125 922
Sum omløpsmidler		372 377	353 219
Sum eiendeler		407 501	383 494

ZENITEL NORWAY AS

SIDE 6

**BALANSE**

ZENITEL NORWAY AS

1000 NOK

	Note	2022	2021
EGENKAPITAL OG GJELD			
INNSKUTT EGENKAPITAL			
Aksjekapital	10, 17	41 672	41 672
Overkurs	10	39 068	39 068
Annen innskutt egenkapital	10	9 224	9 224
Sum innskutt egenkapital		89 964	89 964
OPPTJENT EGENKAPITAL			
Annen egenkapital	10	112 414	74 233
Sum opptjent egenkapital		112 414	74 233
Sum egenkapital		202 378	164 197
GJELD			
AVSETNING FOR FORPLIKTELSE			
ANNEN LANGSIKTIG GJELD			
Gjeld til kredittinstitusjoner	13, 19	0	33 910
Sum annen langsiktig gjeld		0	33 910
KORTSIKTIG GJELD			
Leverandørgjeld		63 421	72 485
Leverandørgjeld, konsernselskaper	15	22 182	27 424
Betalbar skatt	9	21 670	5 153
Skyldig offentlige avgifter		11 645	11 603
Annen kortsiktig gjeld	20	86 203	68 721
Sum kortsiktig gjeld		205 123	185 386
Sum gjeld		205 123	219 296
Sum egenkapital og gjeld		407 501	383 494

23.06.2023

Yves De Backer

Yves De Backer (Jun 26, 2023 11:14 GMT+2)

Yves Charles G De Backer
Styreleder

Styret i Zenitel Norway AS

Koen Claerbout

Koen Claerbout (Jun 23, 2023 13:38 GMT+2)

Koen Jan G Claerbout
Styremedlem/daglig leder*Stefan Plass*Stefan Plass
Styremedlem



INDIREKTE KONTANTSTRØM

ZENITEL NORWAY AS

1000 NOK

	2022	2021
KONTANTSTRØMMER FRA OPERASJONELLE AKTIVITETER		
Resultat før skattekostnad	97 367	43 118
Periodens betalte skatt	-392	6 698
+ Ordinære avskrivninger	5 320	5 358
+/- Endring i varelager	-19 522	33 498
+/- Endring i kundefordringer	-29 555	10 427
+/- Endring i konsernfordringer	-23 199	8 249
+/- Endring i leverandørgjeld	-9 064	32 214
+/- Endring i leverandørgjeld konsern	-5 242	7 849
+/- Endring i andre tidsavgrensningsposter	21 664	-17 726
Netto kontantstrøm fra operasjonelle aktiviteter	37 377	129 685
KONTANTSTRØMMER FRA INVESTERINGSAKTIVITETER		
- Utbetalinger ved kjøp av varige driftsmidler	9 062	0
Netto kontantstrøm fra investeringsaktiviteter	-9 062	0
KONTANTSTRØMMER FRA FINANSIERINGSAKTIVITETER		
+/- Endring langsiktig gjeld	-33 910	-2 640
- Utbetalinger av utbytte	-39 800	-178 560
Netto kontantstrøm fra finansieringsaktiviteter	-73 710	-181 200
Netto endring i kontanter og kontantekvivalenter	-45 395	-51 515
Beh. av kont. og kontantekvivalenter ved per. begynnelse	125 922	177 437
Beh. av kont. og kontantekvivalenter ved per. slutt	80 527	125 922
Bankbeholdning	80 527	125 922



Zenitel Norway AS

Note 1 Regnskapsprinsipper

Årsregnskapet er satt opp i samsvar med regnskapslovens bestemmelser og god regnskapsskikk.

BRUK AV ESTIMATER

I utarbeidelse av årsregnskapet har man brukt estimater og forutsetninger som har påvirket resultatregnskapet og verdsettelsen av eiendeler og gjeld, samt usikre eiendeler og forpliktelser på balansedagen i henhold til god regnskapsskikk. Betingede tap som er sannsynlige og kvantifiserbare, kostnadsføres løpende.

VALUTA

Transaksjoner i utenlandsk valuta omregnes til kursen på transaksjonstidspunktet. Pengeposter i utenlandsk valuta omregnes til norske kroner ved å benytte balansedagens kurs. Valutakursendringer resultatføres løpende i regnskapsperioden under andre finansposter.

INNETEKTER

Inntektsføring ved salg av varer skjer på leveringstidspunktet. Tjenester inntektsføres etter hvert som de leveres. Andelen av salgsinntekter som knytter seg til fremtidige serviceytelser balanseføres som uopptjent inntekt, og inntektsføres deretter i takt med levering av ytelsene.

SKATT

Skattekostnaden i resultatregnskapet omfatter både periodens betalbare skatt og endring i utsatt skatt. Utsatt skatt er beregnet med 22% på grunnlag av de midlertidige forskjeller som eksisterer mellom regnskapsmessige og skattemessige verdier, samt ligningsmessig underskudd til fremføring ved utgangen av regnskapsåret. Skatteøkende og skattereduserende midlertidige forskjeller som reverserer eller kan reverseres i samme periode er utlignet og nettoført. Netto utsatt skattefordel balanseføres i den grad det er sannsynlig at denne kan bli utnyttet.

KLASSIFISERING OG VURDERING AV ANLEGGSMIDLER

Anleggsmidler omfatter eiendeler bestemt til varig eie og bruk. Anleggsmidler er vurdert til anskaffelseskost, fratrukket avskrivninger og nedskrivninger. Langsiktig gjeld balanseføres til nominelt beløp på transaksjonstidspunktet.

Varige driftsmidler balanseføres og avskrives over driftsmidlets økonomiske levetid. Vesentlige driftsmidler som består av flere betydelige komponenter med ulik levetid er dekomponert med ulik avskrivningstid for de ulike komponentene. Direkte vedlikehold av driftsmidler kostnadsføres løpende under driftskostnader, mens påkostninger eller forbedringer tillegges driftsmidlets kostpris og avskrives i takt med driftsmidlet. Varige driftsmidler nedskrives til gjenvinnbart beløp ved verdifall som forventes ikke å være forbigående. Gjenvinnbart beløp er det høyeste av netto salgsverdi og verdi i bruk. Verdi i bruk er nåverdi av fremtidige kontantstrømmer knyttet til eiendelen. Nedskrivningen reverseres når grunnlaget for nedskrivningen ikke lenger er til stede.

KLASSIFISERING OG VURDERING AV OMLØPSMIDLER

Omløpsmidler og kortsiktig gjeld omfatter normalt poster som forfaller til betaling innen ett år etter balansedagen, samt poster som knytter seg til varekretsløpet. Omløpsmidler vurderes til laveste verdi av anskaffelseskost og virkelig verdi. Kortsiktig gjeld balanseføres til nominelt beløp på transaksjonstidspunktet.

FORSKNING OG UTVIKLING

Utgifter til forskning og utvikling kostnadsføres løpende.

DATTERSELSKAP OG TILKNYTTET SELSKAP

Datterselskap og tilknyttede selskaper vurderes etter kostmetoden i selskapsregnskapet. Investeringen er vurdert til anskaffelseskost for aksjene med mindre nedskrivning har vært nødvendig. Det er foretatt nedskrivning til virkelig verdi når verdifall skyldes årsaker som ikke kan forventes å være forbigående og det må anses nødvendig etter god regnskapsskikk. Nedskrivninger er reversert når grunnlaget for nedskrivning ikke lenger er til stede.

Utbytte og andre utdelinger fra datterselskap er inntektsføres når det mottas. Overstiger utbytte / konsernbidraget andelen av opptjent resultat etter anskaffelsestidspunktet, representerer den overskytende del tilbakebetaling av investert kapital, og utdelingene er fratrukket investeringens verdi i balansen.



Zenitel Norway AS

VARER

Varer er vurdert til det laveste av anskaffelseskost og virkelig verdi. Anskaffelseskost vurderes etter FIFO-prinsippet. Egenutviklede ferdigvarer og varer under tilvirkning er vurdert til full tilvirkningskost. Det foretas nedskrivning for påregnelig ukurans.

FORDRINGER

Kundefordringer og andre fordringer oppføres til pålydende etter fradrag for avsetning til forventet tap. Avsetning til tap gjøres på grunnlag av en individuell vurdering av de enkelte fordringene. For øvrige kundefordringer utføres en uspesifisert avsetning for å dekke forventet tap på krav.

PENSJONER - INNSKUDDSBASERT ORDNING

Kostnaden til innskuddsbasert pensjonsordning tilsvarer periodens premie til forsikringsselskapet.

KORTSIKTIGE Plasseringer

Kortsiktige plasseringer (aksjer og andeler vurdert som omløpsmidler) vurderes til laveste av anskaffelseskost og virkelig verdi på balansedagen. Mottatt utbytte og andre utdelinger fra selskapene inntektsføres som annen finansinntekt.

GARANTI

Det er avsatt til forventede garantikostnader. Garantiaavsetningen er i balansen oppført under annen kortsiktig gjeld.

KONTANTSTRØMOPPSTILLING

Kontantstrømoppstillingen er utarbeidet etter den indirekte metoden. Kontanter og kontantekvivalenter omfatter kontanter, bankinnskudd og andre kortsiktige, likvide plasseringer.

HENDELSER ETTER BALANSEDAGEN

Ny informasjon etter balansedagen om selskapets finansielle stilling på balansedagen er hensyntatt i årsregnskapet. Hendelser etter balansedagen som ikke påvirker selskapets finansielle stilling på balansedagen, men som vil påvirke selskapets finansielle stilling i fremtiden er opplyst om dersom dette er vesentlig.



Zenitel Norway AS

Note 2 Salgsinntekter
1000 NOK

Geografisk fordeling 2022	Zenitel Norway AS	Overhead	Onshore	Energy	Marine
Norge	148 349	0	8 452	113 685	26 212
Europa	357 616	0	182 875	4 438	170 304
Asia	85 706	0	42 050	857	42 800
Amerika	130 358	0	91 569	1 978	36 811
Andre	2 474	0	781	0	1 693
Sum	724 503	0	325 726	120 958	277 819

Geografisk fordeling 2021	Zenitel Norway AS	Overhead	Onshore	Energy	Marine
Norge	116 126	0	10 353	70 450	35 323
Europa	340 781	0	167 387	19 044	154 350
Asia	67 741	0	28 389	2 050	37 302
Amerika	108 383	0	54 352	450	53 581
Andre	0	0	0	0	0
Sum	633 032	0	260 481	91 995	280 555

Salg til nærstående	2022	2021
Datterselskap		
Zenitel Danmark	-615	368
Zenitel Finland	13 401	12 570
Zenitel France	18 270	19 397
Zenitel Marine Asia	40 531	33 912
Zenitel USA	92 911	54 962
ASL UK	16	0
Sum Datterselskap	164 513	121 208
BNSC	4 287	5 951
Zenitel UK	13 255	16 875
Total	182 055	144 034



Zenitel Norway AS

Note 3 Lønnskostnader og ytelser, godtgjørelser til daglig leder, styret og revisor NOK 1000

	2022	2021
Lønnskostnader		
Lønninger	133 908	123 604
Arbeidsgiveravgift	18 432	17 463
Pensjonskostnader	8 508	8 481
Andre ytelser	5 670	6 299
Sum	166 518	155 847

Selskapet har i 2022 sysselsatt 157 årsverk.

Pensjonsforpliktelser

Selskapet er pliktig til å ha tjenstepensjonsordning etter lov om obligatorisk tjenstepensjon. Selskapets pensjonsordninger tilfredsstiller kravene i denne loven. Se også note 4 - Pensjon.

Ytelser til ledende personer

Daglig leder har kontrakt med morselskapet Zenitel NV.

Det er ikke gitt lån eller sikkerhetsstillelse for styret, ledende ansatte eller andre nærstående.

Revisor

Kostnadsført honorar til revisjon for 2022 utgjør t-NOK 365

I tillegg kommer honorar for andre tjenester med t-NOK 92



Zenitel Norway AS

Note 4 Ytelsespensjon

1000 NOK

Selskapet er pliktig til å ha tjenstepensjonsordning etter lov om obligatorisk tjenstepensjon. Selskapets pensjonsordninger tilfredstiller kravene i denne lov.

Selskapets gikk i 2010 i hovedsak over til en innskuddsbasert pensjonsordning for sine ansatte. Innbetalt beløp i den innskuddsbaserte ordningen utgjør i 2022 og 2021 MNOK 8,1 og MNOK 6,8.

Pr 31.12.2022 er 5 av selskapets tidligere ansatte omfattet av selskapets tidligere ytelsespensjon. Pensjonsytelsene er i hovedsak avhengig av antall opptjeningsår og lønnsnivå ved nådd pensjonsalder. Pensjonsavtalen for Zenitel Norway er finansiert gjennom en kollektiv forsikringsordning i Nordea Liv.

	2022	2021
Nåverdi av årets pensjonsopptjening	0	0
Rentekostnad av pensjonsforpliktelsen	32	32
Avkastning på pensjonsmidler	-71	-58
Resultatførte planavvik/ estimatendringer	0	0
Endring finansiert status	0	0
Arbeidsgiveravgift	-6	-4
Netto pensjonskostnad	-45	-29
Opptjente pensjonsforpliktelser pr. 31.12.	2 018	2 161
Beregnet effekt av fremtidig lønnsregulering	0	0
Beregnete brutto pensjonsforpliktelser pr. 31.12.	2 018	2 161
Pensjonsmidler (til markedsverdi) pr. 31.12.	2 507	2 462
Arbeidsgiveravgift	-69	-42
Ikke resultatført virkning av estimatavvik	-78	-191
Periodisert betaling	0	0
Netto pensjonsforpliktelse	-637	-534
Økonomiske forutsetninger for beregning av pensjonskostnaden	2022	2021
Diskonteringsrente	3,20%	1,50%
Forventet avkastning på pensjonsmidler	4,90%	2,90%
Forventet lønnsvekst	3,75%	2,50%
Forventet G-regulering	3,50%	2,25%
Forventet regulering av pensjoner under utbetaling	1,70%	0,00%
Forventet årlig avgang	0,00%	0,00%



Zenitel Norway AS

Note 5 Anleggsnote 1000 NOK

	Driftsløsøre	Maskiner	Sum 2022	Sum 2021
Anskaffelseskost 01.01.	10 378	14 348	24 726	22 229
Tilgang kjøpte driftsmidler	1 458	2 126	3 584	2 497
Anlegg under utførelse		2 491	2 491	
Anskaffelseskost 31.12.	11 836	18 966	30 802	24 726
Akkumulerte avskrivninger 01.01.	8 612	11 304	19 916	15 459
Årets avskrivninger	1 270	2 097	3 367	4 457
Bokført verdi per 31.12.	1 954	5 564	7 518	4 810

Økonomisk levetid: 3-10 år
Avskrivningsplan: Lineær

Note 6 Immaterielle eiendeler 1000 NOK

	FOU	Lisenser, programvare o.l	Produkt- rettigheter	Sum 2022	Sum 2021
Anskaffelseskost 01.01.	52 483	6 128	6 928	65 538	64 311
Tilgang kjøpte immaterielle eiendeler	0	4 490	988	5 478	1 227
Avgang Utvikling	0	0	0	0	0
Anskaffelseskost 31.12.	52 483	10 617	7 916	71 016	65 538
Akkumulerte avskrivninger 01.01.	52 483	5 976	5 671	64 130	63 229
Årets avskrivninger	0	1 136	817	1 953	901
Bokført verdi per 31.12.	0	3 506	1 428	4 934	1 409

Økonomisk levetid: 3-10 år
Avskrivningsplan: Lineær

Note 7 Spesifikasjon av andre driftskostnader 1000 NOK

Driftskostnader	2022	2021
Lokaler	13 753	12 051
IT	8 720	7 276
Reisekostnader	2 340	818
Markedsføring	2 005	1 065
Netto Management /License / Service fee konsern	41 920	56 202
Aktiverte FOU kostnader	0	0
Annet	22 687	22 407
Sum driftskostnader	91 426	99 820

Økning i reise- og markedsføringskostnader skyldes mindre effekt av Covid 19.



Zenitel Norway AS

Note 8 Leieavtaler
1000 NOK

	2022	2022	2021	2021
	< 1 år	< 1> 5 år	< 1 år	< 1> 5 år
Lokaler	8 486	17 720	7 943	22 429
IT leasing	0	0	687	54
Biler og utstyr	936	868	579	214
Sum	9 421	18 587	9 209	22 698

Forpliktelser kommende år.



Zenitel Norway AS

Note 9 Skatt

1000 NOK

	<u>2022</u>	<u>2021</u>	
Midlertidige forskjeller			Endring
Fordringer	-5 194	-7 566	-2 371
Langsiktig fordring og gjeld i utenlandsk valuta	0	-238	-238
Tilvirkningskontrakter ikke fullført ved årsslutt	8 766	24 032	15 266
Varebeholdning	-16 202	-20 928	-4 726
Driftsmidler (materielle og immaterielle)	-5 085	-5 630	-545
Andre forskjeller - Garantiafsetning	-13 350	-10 270	3 081
Pensjonsforpliktelse	637	534	-103
Gevinst- og tapskonto	72	90	18
Totalt midlertidige forskjeller	-30 356	-19 974	10 382
Fremførbart underskudd	0	0	
Netto midlertidige forskjeller	-30 356	-19 974	
Forskjeller som ikke inngår i utsatt skattefordel	0	0	
Grunnlag utsatt skattefordel	-30 356	-19 974	
Utsatt skattefordel i balansen 22% / 22%	-6 678	-4 394	2 284
Skattepliktig resultat	2022	2021	
Resultat før skatt	97 367	43 118	
Endring permanente forskjeller	-9 248	-6 767	
Endring midlertidige forskjeller	10 382	-12 949	
Inntekt før fremførbart underskudd og konsernbidrag	98 500	23 402	
Konsernbidrag	0	0	
Inntekt før fremførbart underskudd	98 500	23 402	
Underskudd til fremføring	0	0	
Skattepliktig resultat	98 500	23 402	
Skattekost	2022	2021	
Betalbar skatt dette regnskapsåret	-21 670	-5 153	
Endring utsatt skattefordel	2 284	-2 849	
Årets skattekost	-19 386	-8 002	
Regnskapsmessig resultat	2022	2021	
Regnskapsmessig resultat før skatt	97 367	43 118	
Skattekostnad	-19 386	-8 002	
Resultat etter skatt	77 981	35 116	



Zenitel Norway AS

Note 10 Egenkapital
NOK 1000

	Aksjekapital	Overkurs	Annen innskutt EK	Annen EK	Sum egenkapital
Pr. 31.12.2021	41 672	39 068	9 224	74 233	164 197
Pr 01.01.2022	41 672	39 068	9 224	74 233	164 197
Betalt utbytte				-39 800	-39 800
Årets resultat				77 981	77 981
Pr 31.12.2022	41 672	39 068	9 224	112 414	202 378

Selskapet har i 2022 utbetalt ekstraordinært utbytte for 2021 med kr. 39 800 000 til morselskap.

Note 11 Aksjer i datterselskap og andre aksjer
1000 NOK

		Eier-/ stemmeandel	Resultat 2022	Egenkapital 31.12.2022	Balansført verdi
Zenitel France SA	Nanterre	100%	2 165	6 309	0
Zenitel USA Inc	Kansas City	100%	197	31 573	6 327
Zenitel Danmark AS	Albertslund	100%	85	1 658	0
Zenitel Marine Asia	Singapore	100%	-1 484	29 042	6 642
Zenitel Mediterranean	Kroatia	100%	1 395	4 700	24
Zenitel Finland OY	Espoo	100%	-735	9 051	0
Zenitel Etronic Aps	Svendborg	100%	5 396	-7 122	0
Zenitel Marine USA	Kansas City	100%	-1 528	158	1
Totalt			5 489	75 369	12 994

	Kostpris per 01.01.	Nedskrivning per 01.01.	Årets tilgang/avg	Årets nedskrivning	Bokført verdi 31.12.2022
Zenitel France SA	43 225	43 225	0	0	0
Zenitel USA Inc	6 327	0	0	0	6 327
Zenitel Danmark AS	20 777	20 777	0	0	0
Zenitel Marine Asia	6 642	0	0	0	6 642
Zenitel Mediterranean	24	0	0	0	24
Zenitel Finland OY	16 118	16 118	0	0	0
Zenitel Etronic Aps	54	54	0	0	0
Zenitel Marine USA	1	0	0	0	1
Totalt	93 169	80 175	0	0	12 994

Andre aksjer	Eierandel	Kostpris	Nedskrivning per 01.01	Årets nedskrivning	Bokført verdi 31.12.2022
Beijing Nera Stentofon Com.	10%	2 363	0	0	2 363
Zenitel UK Ltd	15%	868	868	0	0
Totalt		3 231	868	0	2 363



Zenitel Norway AS

Note 12 Varer

Varebeholdning		2022	2021
Lager av ferdigvarer		112 785	97 989
Ukurans		-16 202	-20 928
Total varebeholdning		96 583	77 061

Note 13 Pantstillelser og garantier

1000 NOK

Garantiansvar		31.12.2022	31.12.2021
Garantier		14 441	16 251
Garantiansvar på vegne av datterselskaper		0	0
Sum		14 441	16 251

Remburser		31.12.2022	31.12.2021
Remburser		0	0
Sum		0	0

Pantstillelser	Bank	31.12.2022	Prioritet
Pant i varelager	Nordea Bank Norge ASA	12 000	1. prioritet
Pant i varelager	Nordea Bank Norge ASA	28 000	2. prioritet
Pant i driftstilbehør	Nordea Bank Norge ASA	12 000	1. prioritet
Pant i fordringer	Nordea Bank Norge ASA	12 000	2. prioritet
Pant i fordringer	Nordea Finans Norge AS	70 000	1. prioritet

Nordea Finans pant i fordringer er slettet i 2023.

Regnskapsført verdi av eiendeler		31.12.2022	31.12.2021
Varelager		96 583	77 061
Driftstilbehør		7 518	8 581
Andre fordringer		100 275	84 800
Kundefordringer		94 991	65 436
Sum		299 368	235 877

Kausjonsansvar		31.12.2022	31.12.2021
Kausjonsansvar på vegne av datterselskaper		3 000	3 000
Sum		3 000	3 000



Zenitel Norway AS

Note 14 Fordringer

1000 NOK

	<u>2022</u>	<u>2021</u>
Kundefordringer		
Kundefordringer til pålydende	100 186	73 002
Avsetning til tap	-5 194	-7 566
Sum	94 991	65 436
Andre fordringer		
Tilgode MVA	1 706	1 592
Forskudd leie	34	-625
Forskuddsbetalte forsikringer og pensjon	2 884	1 488
Forskudd til leverandører	9 599	9 532
Annet	7 442	21 173
Sum	21 666	33 160

Note 15 Konsernmellomværende

1000 NOK

	<u>2022</u>	<u>2021</u>
Fordringer		
Lån til foretak i samme konsern	16 280	17 875
Kundefordringer konsern	62 329	37 535
Sum	78 609	55 410

	<u>2022</u>	<u>2021</u>
Gjeld		
Lån fra foretak i samme konsern	0	0
Leverandørgjeld innen konsern	22 182	27 424
Sum	22 182	27 424

Note 16 Bankinnskudd

1000 NOK

Innestående midler på skattetrekkkonto (bundne midler) er på t-NOK 5 060.



Zenitel Norway AS

Note 17 Aksjonærer

AKSJEKAPITALEN I ZENITEL NORWAY AS PR. 31.12 BESTÅR AV:

	Antall	Pålydende	Bokført
Ordinære aksjer	19 844 018	2,1	41 672
Sum	19 844 018		41 672

EIERSTRUKTUR

Aksjonærer i % pr. 31.12:

	Ordinære	Eierandel	Stemmeandel
Zenitel NV	19 844 018	100,0	100,0

Selskapet inngår i Zenitel-konsernet som er eiet av 3D og det utarbeides konsernregnskap hvor selskapet inngår.

Dette regnskapet publiseres på <https://consult.cbso.nbb.be/>

Note 18 Resultat per aksje

1000 NOK

	2022	2021
Antall aksjer	19 844 018	19 844 018
Årets resultat (NOK 1000)	77 981	35 116
Resultat per aksje (i kr)	3,93	1,77

Note 19 Langsiktig gjeld

1000 NOK

Selskapet har ingen langsiktig gjeld pr. 31.12.2022.

Note 20 Annen kortsiktig gjeld

1000 NOK

	2022	2021
Påløpne feriepenger	12 165	11 746
Påløpt bonus ansatte og forhandlere	17 599	13 385
Garanti- og serviceforpliktelser	9 520	7 879
Andre avsetninger	46 919	35 710
Sum	86 203	68 721



Zenitel Norway AS

Note 21 Valuta

1000 NOK

<u>Valuta - gevinst og tap</u>	<u>2022</u>	<u>2021</u>
Realisert, resultatført valutagevinst	16 725	15 132
Realisert, resultatført valutatap	-15 451	-11 118
Netto	1 274	4 014

Note 22 Skattefunn

Zenitel Norway AS har de siste årene fått offentlig tilskudd i form av Skattefunn.

For 2021 og 2022 har vi søkt om og fått innvilget tilskudd for 2 utviklingsprosjekter.
For begge årene er tilskuddet kr. 4 750 000.



Zenitel Norway AS Årsregnskap 2022

Final Audit Report

2023-06-26


Created:	2023-06-23
By:	Stefan plass (stefan.plass@zenitel.com)
Status:	Signed
Transaction ID:	CBJCHBCAABAAxQvMdXxBMsoSekRfM9Wba_JLmkf8eHap


"Zenitel Norway AS Årsregnskap 2022" History

- Document created by Stefan plass (stefan.plass@zenitel.com)
2023-06-23 - 10:52:54 AM GMT
 - Document emailed to koen.claerbout@zenitel.com for signature
2023-06-23 - 11:24:51 AM GMT
- Email viewed by koen.claerbout@zenitel.com
2023-06-23 - 11:38:47 AM GMT
- ✎ Signer koen.claerbout@zenitel.com entered name at signing as koen claerbout
2023-06-23 - 11:40:48 AM GMT
- ✎ Document e-signed by koen claerbout (koen.claerbout@zenitel.com)
Signature Date: 2023-06-23 - 11:40:50 AM GMT - Time Source: server
 - Document emailed to Stefan plass (stefan.plass@zenitel.com) for signature
2023-06-23 - 11:40:51 AM GMT
 - Email viewed by Stefan plass (stefan.plass@zenitel.com)
2023-06-23 - 11:41:42 AM GMT
- ✎ Document e-signed by Stefan plass (stefan.plass@zenitel.com)
Signature Date: 2023-06-23 - 11:41:58 AM GMT - Time Source: server
 - Document emailed to yves.debacker@3d-investors.be for signature
2023-06-23 - 11:41:59 AM GMT
 - Email viewed by yves.debacker@3d-investors.be
2023-06-26 - 9:15:12 AM GMT
 - ✎ Signer yves.debacker@3d-investors.be entered name at signing as Yves De Backer
2023-06-26 - 9:15:28 AM GMT





 Document e-signed by Yves De Backer (yves.debacker@3d-investors.be)
Signature Date: 2023-06-26 - 9:15:30 AM GMT - Time Source: server

 Agreement completed.
2023-06-26 - 9:15:30 AM GMT

 Adobe Acrobat Sign



Statsautoriserte revisorer
Ernst & Young AS

Åshaugveien 68, 3170 Sem
Postboks 2427, 3104 Tønsberg

Foretaksregisteret: NO 976 389 387 MVA
Tlf: +47 24 00 24 00

www.ey.no
Medlemmer av Den norske Revisorforening

UAVHENGIG REVISORS BERETNING

Til generalforsamlingen i Zenitel Norway AS

Konklusjon

Vi har revidert årsregnskapet for Zenitel Norway AS som består av balanse per 31. desember 2022, resultatregnskap og kontantstrømpoppstilling for regnskapsåret avsluttet per denne datoen og noter til årsregnskapet, herunder et sammendrag av viktige regnskapsprinsipper.

Etter vår mening oppfylder årsregnskapet gjeldende lovkrav og gir et rettviseende bilde av selskapets finansielle stilling per 31. desember 2022 og av dets resultater og kontantstrømmer for regnskapsåret avsluttet per denne datoen i samsvar med regnskapslovens regler og god regnskapsskikk i Norge.

Grunnlag for konklusjon

Vi har gjennomført revisjonen i samsvar med International Standards on Auditing (ISA-ene). Våre oppgaver og plikter i henhold til disse standardene er beskrevet nedenfor under *Revisors oppgaver og plikter ved revisjonen av årsregnskapet*. Vi er uavhengige av selskapet i samsvar med kravene i relevante lover og forskrifter i Norge og *International Code of Ethics for Professional Accountants* (inkludert internasjonale uavhengighetsstandarder) utstedt av International Ethics Standards Board for Accountants (IESBA-reglene), og vi har overholdt våre øvrige etiske forpliktelser i samsvar med disse kravene. Innhentet revisjonsbevis er etter vår vurdering tilstrekkelig og hensiktsmessig som grunnlag for vår konklusjon.

Øvrig informasjon

Øvrig informasjon omfatter informasjon i selskapets årsrapport bortsett fra årsregnskapet og den tilhørende revisjonsberetningen. Styret og daglig leder (ledelsen) er ansvarlig for den øvrige informasjonen. Vår konklusjon om revisjonen av årsregnskapet dekker ikke den øvrige informasjonen, og vi attesterer ikke den øvrige informasjonen.

I forbindelse med revisjonen av årsregnskapet er det vår oppgave å lese den øvrige informasjonen med det formål å vurdere om årsberetningen inneholder de opplysninger som skal gis i henhold til gjeldende lovkrav og hvorvidt det foreligger vesentlig inkonsistens mellom den øvrige informasjonen og årsregnskapet eller kunnskap vi har opparbeidet oss under revisjonen, eller hvorvidt den tilsynelatende inneholder vesentlig feilinformasjon. Dersom vi konkluderer med at den øvrige informasjonen inneholder vesentlig feilinformasjon eller ikke inneholder de opplysninger som skal gis i henhold til gjeldende lovkrav, er vi pålagt å rapportere det.

Vi har ingenting å rapportere i så henseende, og vi mener at årsberetningen er konsistent med årsregnskapet og inneholder de opplysninger som skal gis i henhold til gjeldende lovkrav.

Ledelsens ansvar for årsregnskapet

Ledelsen er ansvarlig for å utarbeide årsregnskapet og for at det gir et rettviseende bilde i samsvar med regnskapslovens regler og god regnskapsskikk i Norge. Ledelsen er også ansvarlig for slik intern kontroll som den finner nødvendig for å kunne utarbeide et årsregnskap som ikke inneholder vesentlig feilinformasjon, verken som følge av misligheter eller feil.

Ved utarbeidelsen av årsregnskapet må ledelsen ta standpunkt til selskapets evne til fortsatt drift og opplyse om forhold av betydning for fortsatt drift. Forutsetningen om fortsatt drift skal legges til grunn for årsregnskapet med mindre ledelsen enten har til hensikt å avvikle selskapet eller virksomheten, eller ikke har noe annet realistisk alternativ.



Building a better
working world

Revisors oppgaver og plikter ved revisjonen av årsregnskapet

Vårt mål er å oppnå betryggende sikkerhet for at årsregnskapet som helhet ikke inneholder vesentlig feilinformasjon, verken som følge av misligheter eller feil, og å avgi en revisjonsberetning som inneholder vår konklusjon. Betryggende sikkerhet er en høy grad av sikkerhet, men ingen garanti for at en revisjon utført i samsvar med ISA-ene, alltid vil avdekke vesentlig feilinformasjon. Feilinformasjon kan skyldes misligheter eller feil og er å anse som vesentlig dersom den enkeltvis eller samlet med rimelighet kan forventes å påvirke de økonomiske beslutningene som brukerne foretar på grunnlag av årsregnskapet.

Som del av en revisjon i samsvar med ISA-ene, utøver vi profesjonelt skjønn og utviser profesjonell skepsis gjennom hele revisjonen. I tillegg:

- identifiserer og vurderer vi risikoen for vesentlig feilinformasjon i årsregnskapet, enten det skyldes misligheter eller feil. Vi utformer og gjennomfører revisjonshandlinger for å håndtere slike risikoen, og innhenter revisjonsbevis som er tilstrekkelig og hensiktsmessig som grunnlag for vår konklusjon. Risikoen for at vesentlig feilinformasjon som følge av misligheter ikke blir avdekket, er høyere enn for feilinformasjon som skyldes feil, siden misligheter kan innebære samarbeid, forfalskning, bevisste utelatelser, uriktige fremstillinger eller overstyring av intern kontroll.
- opparbeider vi oss en forståelse av den interne kontrollen som er relevant for revisjonen, for å utforme revisjonshandlinger som er hensiktsmessige etter omstendighetene, men ikke for å gi uttrykk for en mening om effektiviteten av selskapets interne kontroll.
- evaluerer vi om de anvendte regnskapsprinsippene er hensiktsmessige og om regnskapsestimatene og tilhørende noteopplysninger utarbeidet av ledelsen er rimelige.
- konkluderer vi på om ledelsens bruk av fortsatt drift-forutsetningen er hensiktsmessig, og, basert på innhentede revisjonsbevis, hvorvidt det foreligger vesentlig usikkerhet knyttet til hendelser eller forhold som kan skape betydelig tvil om selskapets evne til fortsatt drift. Dersom vi konkluderer med at det eksisterer vesentlig usikkerhet, kreves det at vi i revisjonsberetningen henleder oppmerksomheten på tilleggsopplysningene i årsregnskapet, eller, dersom slike tilleggsopplysninger ikke er tilstrekkelige, at vi modifiserer vår konklusjon om årsregnskapet og årsberetningen. Våre konklusjoner er basert på revisjonsbevis innhentet frem til datoen for revisjonsberetningen. Etterfølgende hendelser eller forhold kan imidlertid medføre at selskapet ikke kan fortsette driften.
- evaluerer vi den samlede presentasjonen, strukturen og innholdet i årsregnskapet, inkludert tilleggsopplysningene, og hvorvidt årsregnskapet gir uttrykk for de underliggende transaksjonene og hendelsene på en måte som gir et rettviseende bilde.

Vi kommuniserer med styret blant annet om det planlagte omfanget av og tidspunktet for revisjonsarbeidet og eventuelle vesentlige funn i revisjonen, herunder vesentlige svakheter i den interne kontrollen som vi avdekker gjennom revisjonen.

Tønsberg, 26. juni 2023
ERNST & YOUNG AS

Petter Løvendahl Christoffersen
statsautorisert revisor

Uavhengig revisors beretning - Zenitel Norway AS 2022

A member firm of Ernst & Young Global Limited

Penneo Dokumentnøkkel: OEZA3-5ADA3-BEST8-3V1H1-74L28-XJLK



PENNEO

Signaturene i dette dokumentet er juridisk bindende. Dokument signert med "Penneo"™ - sikker digital signatur.
De signerende parter sin identitet er registrert, og er listet nedenfor.

"Med min signatur bekrefter jeg alle datoer og innholdet i dette dokument."

Petter L Christoffersen

Statsautorisert revisor

Serienummer: 9578-5999-4-1801969

IP: 82.99.xxx.xxx

2023-06-26 18:29:19 UTC



Penneo Dokumentnøkkel: OEZA3-SADA3-BE5T8-3V1H1-74L28-XJLK

Dokumentet er signert digitalt, med **Penneo.com**. Alle digitale signatur-data i dokumentet er sikret og validert av den datamaskin-utregnede hash-verdien av det opprinnelige dokument. Dokumentet er låst og tids-stemplet med et sertifikat fra en betrodd tredjepart. All kryptografisk bevis er integrert i denne PDF, for fremtidig validering (hvis nødvendig).

Hvordan bekrefter at dette dokumentet er originalen?

Dokumentet er beskyttet av ett Adobe CDS sertifikat. Når du åpner dokumentet i

Adobe Reader, skal du kunne se at dokumentet er sertifisert av **Penneo e-signature service <penneo@penneo.com>**. Dette garanterer at innholdet i dokumentet ikke har blitt endret.

Det er lett å kontrollere de kryptografiske beviser som er lokalisert inne i dokumentet, med Penneo validator - <https://penneo.com/validator>