



## ÅRSREGNSKAPET FOR REGNSKAPSÅRET 2021 - GENERELL INFORMASJON

### Enheten

Organisasjonsnummer: 948 410 931  
Organisasjonsform: Aksjeselskap  
Foretaksnavn: ØKONOMI OG REGNSKAPSSERVICE AS  
Forretningsadresse: Gamle Ringeriksvei 286B  
1353 BÆRUMS VERK

### Regnskapsår

Årsregnskapets periode: 01.01.2021 - 31.12.2021

### Konsern

Morselskap i konsern: Nei

### Regnskapsregler

Regler for små foretak benyttet: Ja  
Benyttet ved utarbeidelsen av årsregnskapet til selskapet: Regnskapslovens alminnelige regler

### Årsregnskapet fastsatt av kompetent organ

Bekreftet av representant for selskapet: Rolf Johnsrud  
Dato for fastsettelse av årsregnskapet: 29.06.2022

### Grunnlag for avgivelse

År 2021: Årsregnskapet er elektronisk innlevert  
År 2020: Tall er hentet fra elektronisk innlevert årsregnskap fra 2021

*Det er ikke krav til at årsregnskapet m.v. som sendes til Regnskapsregisteret er undertegnet. Kontrollen på at dette er utført ligger hos revisor/enhetens øverste organ. Sikkerheten ivaretas ved at innsender har rolle/rettighet for innsending av årsregnskapet via Altinn, og ved at det bekreftes at årsregnskapet er fastsatt av kompetent organ.*

Brønnøysundregistrene, 19.07.2023



## Resultatregnskap

Beløp i: NOK	Note	2021	2020
<b>RESULTATREGNSKAP</b>			
<b>Inntekter</b>			
Salgsinntekt		43 750	16 375
<b>Sum inntekter</b>		<b>43 750</b>	<b>16 375</b>
<b>Kostnader</b>			
Annen driftskostnad	3	24 692	30 480
<b>Sum kostnader</b>		<b>24 692</b>	<b>30 480</b>
<b>Driftsresultat</b>		<b>19 058</b>	<b>-14 105</b>
<b>Finansinntekter og finanskostnader</b>			
Annen renteinntekt		27	98
Annen finansinntekt		49 836	133 519
<b>Sum finansinntekter</b>		<b>49 863</b>	<b>133 617</b>
Verdireduksjon av finansielle instrumenter		48 152	
<b>Sum finanskostnader</b>		<b>48 152</b>	
<b>Netto finans</b>		<b>1 711</b>	<b>133 617</b>
<b>Ordinært resultat før skattekostnad</b>		<b>20 769</b>	<b>119 512</b>
<b>Ordinært resultat etter skattekostnad</b>		<b>20 769</b>	<b>119 512</b>
<b>Årsresultat</b>		<b>20 769</b>	<b>119 512</b>
<b>Overføringer og disponeringer</b>			
Tilleggsutbytte		100 000	
Annen egenkapital		-79 231	119 512
<b>Sum overføringer og disponeringer</b>		<b>20 769</b>	<b>119 512</b>



### Balanse

Beløp i: NOK	Note	2021	2020
<b>BALANSE - EIENDELER</b>			
<b>Anleggsmidler</b>			
<b>Immaterielle eiendeler</b>			
Sum anleggsmidler		0	0
<b>Omløpsmidler</b>			
<b>Varer</b>			
<b>Investeringer</b>			
Markedsbaserte aksjer	8	303 963	459 704
Sum investeringer		303 963	459 704
<b>Bankinnskudd, kontanter og lignende</b>			
Bankinnskudd, kontanter og lignende	6	192 487	17 493
Sum bankinnskudd, kontanter og lignende		192 487	17 493
Sum omløpsmidler		496 450	477 197
SUM EIENDELER		496 450	477 197
<b>BALANSE - EGENKAPITAL OG GJELD</b>			
<b>Egenkapital</b>			
<b>Innskutt egenkapital</b>			
Aksjekapital (1 250 aksjer à kr 48,00)	7	60 000	60 000
Sum innskutt egenkapital		60 000	60 000
<b>Opptjent egenkapital</b>			
Annen egenkapital	7	335 240	414 471
Sum opptjent egenkapital		335 240	414 471
Sum egenkapital	7	395 240	474 471
Sum langsiktig gjeld		0	0



## Balanse

<b>Beløp i: NOK</b>	<b>Note</b>	<b>2021</b>	<b>2020</b>
<b>Kortsiktig gjeld</b>			
Leverandørgjeld		601	249
Utbytte		100 000	
Annen kortsiktig gjeld		609	2 478
<b>Sum kortsiktig gjeld</b>		<b>101 210</b>	<b>2 726</b>
<b>Sum gjeld</b>		<b>101 210</b>	<b>2 726</b>
<b>SUM EGENKAPITAL OG GJELD</b>		<b>496 450</b>	<b>477 197</b>



Brønnøysundregistrene

ÅRSREGNSKAP FOR REGNSKAPSÅRET 2021 - GENERELL INFORMASJON

Journalnummer: 2022 616378

**Enheten**

Organisasjonsnummer: 948 410 931  
Organisasjonsform: Aksjeselskap  
Foretaksnavn: ØKONOMI OG REGNSKAPSSERVICE AS  
Forretningsadresse: Gamle Ringeriksvei 286B  
1353 BÆRUMS VERK

**Regnskapsår**

Årsregnskapets periode: 01.01.2021 - 31.12.2021

**Konsern**

Morselskap i konsern: Nei

**Regnskapsregler**

Regler for små foretak benyttet: Ja  
Benyttet ved utarbeidelsen av  
årsregnskapet til selskapet: Regnskapslovens alminnelige regler

**Årsregnskapet fastsatt av kompetent organ**

Bekreftet av representant for selskapet: Rolf Johnsrud  
Dato for fastsettelse av årsregnskapet: 29.06.2022

**Revisjon**

Selskapet har besluttet at årsregnskapet  
ikke skal revideres: Ja

**Grunnlag for avgivelse**

År 2021: Årsregnskap er elektronisk innlevert.  
År 2020: Tall er hentet fra elektronisk innlevert årsregnskap fra 2021.

*Det er ikke krav til at årsregnskapet m.v. som sendes til Regnskapsregisteret er undertegnet. Kontrollen på at dette er utført ligger hos revisor/enhetens øverste organ. Sikkerheten ivaretas ved at innsender har rolle/rettighet for innsending av årsregnskapet via Altinn, og ved at det bekreftes at årsregnskapet er fastsatt av kompetent organ.*

Brønnøysundregistrene, 05.07.2022



Organisasjonsnr: 948 410 931  
ØKONOMI OG REGNSKAPSSERVICE AS

## RESULTATREGNSKAP

<b>Beløp i: NOK</b>	<b>Note</b>	<b>2021</b>	<b>2020</b>
<b>RESULTATREGNSKAP</b>			
<b>Inntekter</b>			
Salgsinntekt		43 750	16 375
<b>Sum inntekter</b>		<b>43 750</b>	<b>16 375</b>
<b>Kostnader</b>			
Annen driftskostnad	3	24 692	30 480
<b>Sum kostnader</b>		<b>24 692</b>	<b>30 480</b>
<b>Driftsresultat</b>		<b>19 058</b>	<b>-14 105</b>
<b>Finansinntekter og finanskostnader</b>			
Annen renteinntekt		27	98
Annen finansinntekt		49 836	133 519
<b>Sum finansinntekter</b>		<b>49 863</b>	<b>133 617</b>
Verdireduksjon av finansielle instrumenter		48 152	
<b>Sum finanskostnader</b>		<b>48 152</b>	
<b>Netto finans</b>		<b>1 711</b>	<b>133 617</b>
<b>Ordinært resultat før skattekostnad</b>		<b>20 769</b>	<b>119 512</b>
<b>Ordinært resultat etter skattekostnad</b>		<b>20 769</b>	<b>119 512</b>
<b>Årsresultat</b>		<b>20 769</b>	<b>119 512</b>
<b>Overføringer og disponeringer</b>			
Tilleggsutbytte		100 000	
Annen egenkapital		-79 231	119 512
<b>Sum overføringer og disponeringer</b>		<b>20 769</b>	<b>119 512</b>



Organisasjonsnr: 948 410 931  
ØKONOMI OG REGNSKAPSSERVICE AS

## BALANSE

Beløp i: NOK	Note	2021	2020
<b>BALANSE - EIENDELER</b>			
<b>Anleggsmidler</b>			
<b>Immaterielle eiendeler</b>			
Sum anleggsmidler		0	0
<b>Omløpsmidler</b>			
<b>Varer</b>			
<b>Investeringer</b>			
Markedsbaserte aksjer	8	303 963	459 704
Sum investeringer		303 963	459 704
<b>Bankinnskudd, kontanter og lignende</b>			
Bankinnskudd, kontanter og lignende	6	192 487	17 493
Sum bankinnskudd, kontanter og lignende		192 487	17 493
Sum omløpsmidler		496 450	477 197
<b>SUM EIENDELER</b>		<b>496 450</b>	<b>477 197</b>
<b>BALANSE - EGENKAPITAL OG GJELD</b>			
<b>Egenkapital</b>			
<b>Innskutt egenkapital</b>			
Aksjekapital (1 250 aksjer à kr 48,00)	7	60 000	60 000
Sum innskutt egenkapital		60 000	60 000
<b>Opptjent egenkapital</b>			
Annen egenkapital	7	335 240	414 471
Sum opptjent egenkapital		335 240	414 471
Sum egenkapital	7	395 240	474 471
Sum langsiktig gjeld		0	0
<b>Kortsiktig gjeld</b>			
Leverandørgjeld		601	249
Utbytte		100 000	
Annen kortsiktig gjeld		609	2 478
Sum kortsiktig gjeld		101 210	2 726
Sum gjeld		101 210	2 726



SUM EGENKAPITAL OG GJELD

496 450

477 197



Organisasjonsnr: 948 410 931  
ØKONOMI OG REGNSKAPSSERVICE AS

NOTEOPPLYSNINGER - SELSKAP - alle poster oppgitt i hele tall

## Note

### Regnskapsprinsipper

Årsregnskapet er satt opp i samsvar med regnskapsloven og god regnskapsskikk for små foretak. Salgsinntekter Tjenester inntektsføres etter hvert som de leveres. Klassifisering og vurdering av balanseposter Omløpsmidler og kortsiktig gjeld omfatter poster som knytter seg til varekretsløpet. For andre poster enn kundefordringer omfattes poster som forfaller til betaling innen ett år etter transaksjonsdagen. Omløpsmidler vurderes til laveste av anskaffelseskost og virkelig verdi. Kortsiktig gjeld balanseføres til nominelt beløp på etableringstidspunktet. Fordringer Kundefordringer og andre fordringer er oppført i balansen til pålydende etter fradrag for avsetning til forventet tap. Avsetning til tap gjøres på grunnlag av individuelle vurderinger av de enkelte fordringene. I tillegg gjøres det for øvrige kundefordringer en uspesifisert avsetning for å dekke antatt tap. Varige driftsmidler Varige driftsmidler balanseføres og avskrives over driftsmidlenes levetid dersom de har antatt levetid over 3 år og har en kostpris som overstiger kr 15.000. Direkte vedlikehold av driftsmidler kostnadsføres løpende under driftskostnader, mens påkostninger eller forbedringer tillegges driftsmidlets kostpris og avskrives i takt med driftsmidlet. Forøvrig er følgende regnskapsprinsipper anvendt: FIFO-metoden for tilordning av anskaffelseskost for ombyttbare finansielle eiendeler, laveste verdis prinsipp for markedsbaserte finansielle omløpsmidler. Skatt Skattekostnaden i resultatregnskapet omfatter både periodens betalbare skatt og endring i utsatt skatt. Utsatt skatt er beregnet med 22% på grunnlag av de midlertidige forskjeller som eksisterer mellom regnskapsmessige og skattemessige verdier, samt skattemessig underskudd til fremføring ved utgangen av regnskapsåret. Skatteøkende og skattereduserende midlertidige forskjeller som reverserer eller kan reversere i samme periode er utlignet og skattevirkningen er beregnet på nettogrunnlaget. Utsatt skattefordel er ikke balanseført. Selskapet har ikke endret regnskapsprinsipp fra 2020 til 2021.

## Note

Antall årsverk i regnskapsåret  
0.00

Sum	Beløp
Balanseført verdi 31.12.	Varige driftsmidler Immaterielle eiend.

## Konsernregnskap

Morselskapet sitt navn



Forretningskontor for morselskapet

Begrunnelse for at datterselskap er utelatt fra konsolideringen

<u>Samlet beløp - tilknyttet selskap</u>	<u>Årets</u>	<u>Fjorårets</u>
--	--------------	------------------

<u>Samlet beløp - foretak i samme konsern</u>	<u>Årets</u>	<u>Fjorårets</u>
---	--------------	------------------

<u>Samlet beløp - foretak i samme konsern</u>	<u>Årets</u>	<u>Fjorårets</u>
---	--------------	------------------

<u>Samlet beløp - felles kontrollert virksomhet</u>	<u>Årets</u>	<u>Fjorårets</u>
---	--------------	------------------

<u>Pantstillelse</u>	<u>Beløp</u>
----------------------	--------------

<u>Beholdning av egne aksjer</u>	<u>Antall</u>	<u>Pålydende</u>	<u>Andel av aksjek.</u>
----------------------------------	---------------	------------------	-------------------------

**Note**

**Noteopplysninger ut over minimumskravene for små foretak**  
Se eventuelle andre vedlegg.



Årsregnskap for 2021

**ØKONOMI OG REGNSKAPSSERVICE AS**  
**1353 BÆRUMS VERK**

Innhold

Resultatregnskap

Balanse

Noter



**Resultatregnskap for 2021**  
**ØKONOMI OG REGNSKAPSSERVICE AS**

	Note	2021	2020
Salgsinntekt		43 750	16 375
<b>Sum driftsinntekter</b>		<b>43 750</b>	<b>16 375</b>
Annen driftskostnad	3	(24 692)	(30 480)
<b>Sum driftskostnader</b>		<b>(24 692)</b>	<b>(30 480)</b>
<b>Driftsresultat</b>		<b>19 058</b>	<b>(14 105)</b>
Annen renteinntekt		27	98
Annen finansinntekt		49 836	133 519
<b>Sum finansinntekter</b>		<b>49 863</b>	<b>133 617</b>
Verdireduksjon av finansielle instrumenter		(48 152)	0
<b>Sum finanskostnader</b>		<b>(48 152)</b>	<b>0</b>
<b>Netto finans</b>		<b>1 711</b>	<b>133 617</b>
<b>Ordinært resultat før skattekostnad</b>		<b>20 769</b>	<b>119 512</b>
<b>Ordinært resultat</b>		<b>20 769</b>	<b>119 512</b>
<b>Årsresultat</b>		<b>20 769</b>	<b>119 512</b>
<b>Overføringer</b>			
Tilleggsutbytte		100 000	0
Annen egenkapital		(79 231)	119 512
<b>Sum</b>		<b>20 769</b>	<b>119 512</b>



**Balanse pr. 31. desember 2021**  
**ØKONOMI OG REGNSKAPSSERVICE AS**

	Note	2021	2020
<b>EIENDELER</b>			
Omløpsmidler			
Investeringer			
Markedsbaserte aksjer	8	303 963	459 704
<b>Sum investeringer</b>		<b>303 963</b>	<b>459 704</b>
Bankinnskudd, kontanter og lignende	6	192 487	17 493
<b>Sum bankinnskudd, kontanter og lignende</b>		<b>192 487</b>	<b>17 493</b>
<b>Sum omløpsmidler</b>		<b>496 450</b>	<b>477 197</b>
<b>Sum eiendeler</b>		<b>496 450</b>	<b>477 197</b>



## Noter 2021

### ØKONOMI OG REGNSKAPSSERVICE AS

#### Regnskapsprinsipper

Årsregnskapet er satt opp i samsvar med regnskapsloven og god regnskapsskikk for små foretak.

#### Salgsinntekter

Tjenester inntektsføres etter hvert som de leveres.

#### Klassifisering og vurdering av balanseposter

Omløpsmidler og kortsiktig gjeld omfatter poster som knytter seg til varekretsløpet. For andre poster enn kundefordringer omfattes poster som forfaller til betaling innen ett år etter transaksjonsdagen.

Omløpsmidler vurderes til laveste av anskaffelseskost og virkelig verdi. Kortsiktig gjeld balanseføres til nominelt beløp på etableringstidspunktet.

#### Fordringer

Kundefordringer og andre fordringer er oppført i balansen til pålydende etter fradrag for avsetning til forventet tap. Avsetning til tap gjøres på grunnlag av individuelle vurderinger av de enkelte fordringene. I tillegg gjøres det for øvrige kundefordringer en uspesifisert avsetning for å dekke antatt tap.

#### Varige driftsmidler

Varige driftsmidler balanseføres og avskrives over driftsmidlenes levetid dersom de har antatt levetid over 3 år og har en kostpris som overstiger kr 15.000. Direkte vedlikehold av driftsmidler kostnadsføres løpende under driftskostnader, mens påkostninger eller forbedringer tillegges driftsmidlets kostpris og avskrives i takt med driftsmidlet.

#### Forøvrig er følgende regnskapsprinsipper anvendt:

FIFO-metoden for tilordning av anskaffelseskost for ombyttbare finansielle eiendeler, laveste verdis prinsipp for markedsbaserte finansielle omløpsmidler.

#### Skatt

Skattekostnaden i resultatregnskapet omfatter både periodens betalbare skatt og endring i utsatt skatt. Utsatt skatt er beregnet med 22% på grunnlag av de midlertidige forskjeller som eksisterer mellom regnskapsmessige og skattemessige verdier, samt skattemessig underskudd til fremføring ved utgangen av regnskapsåret. Skatteøkende og skattereduserende midlertidige forskjeller som reverserer eller kan reversere i samme periode er utlignet og skattevirkningen er beregnet på nettogrunnlaget. Utsatt skattefordel er ikke balanseført.

Selskapet har ikke endret regnskapsprinsipp fra 2020 til 2021.



## Note 1 - Obligatorisk tjenestepensjon

Virksomheten er ikke pliktig til å ha tjenestepensjonsordning etter lov om obligatorisk tjenestepensjon.

## Note 2 - Ytelser til ledende personer

Det er ikke gitt ytelser til ledende personer.

## Note 3 - Revisjon

Selskapet oppfyller kravene til fravalg revisor, og dette er valgt.

## Note 4 - Skatt

	2021	2020
Ordinært resultat før skattekostnad	20 769	119 512
+/- Permanente forskjeller	(1 532)	(125 450)
<b>Årets skattegrunnlag</b>	<b>19 237</b>	<b>(5 938)</b>
+/- Fremførbart underskudd	(19 237)	0
<b>Årets skattegrunnlag</b>	<b>0</b>	<b>0</b>
<b>Betalbar skatt i balansen</b>	<b>0</b>	<b>0</b>

## Note 5 - Midl. forskjeller - Utsatt skatt/skattefordel

Utsatt skatt/utsatt skattefordel i balansen avsettes på grunnlag av forskjeller mellom regnskapsmessige og skattemessige verdier i henhold til norsk regnskapsstandard for skatt. Midlertidige skatteøkende og skattereduserende forskjeller som kan utlignes er nettoført.

Midlertidige forskjeller knyttet til:	01.01.2021	31.12.2021	Endring
Skattemessig fremførbart underskudd	(58 802)	(39 565)	(19 237)
Netto forskjeller	(58 802)	(39 565)	(19 237)
Skattereduserende forskjeller som ikke kan utlignes	58 802	39 565	19 237
Sum midlertidige forskjeller	0	0	0
<b>Utsatt skattefordel 31.12.21. basert på 22%</b>	<b>0</b>	<b>0</b>	<b>0</b>

Ut fra forsiktighetshensyn balanseføres ikke utsatt skattefordel på kr 8 704

## Note 6 - Bankinnskudd

Posten inneholder kun frie midler.



**Note 7 - Egenkapital**

	<b>Aksjekapital</b>	<b>Annen EK</b>	<b>Sum</b>
Egenkapital 01.01.2021	60 000	414 471	474 471
Tilleggsutbytte		(100 000)	(100 000)
Årets resultat		20 769	20 769
<b>Egenkapital 31.12.2021</b>	<b>60 000</b>	<b>335 240</b>	<b>395 240</b>

**Note 8 - Kortsiktige investeringer**

<b>Spesifikasjon</b>	<b>Anskaffelseskost</b>	<b>Markedsverdi</b>
Aksjer	352 115	325 521
Andeler	0	0
Obligasjoner	0	0
Andre markedsbaserte finansielle instrumenter	0	0
<b>Sum</b>	<b>352 115</b>	<b>325 521</b>
Nedskrivning	( 48 152)	
<b>Bokført verdi</b>	<b>303 963</b>	





**Balanse pr. 31. desember 2021**  
**ØKONOMI OG REGNSKAPSSERVICE AS**


	Note	2021	2020
<b>EGENKAPITAL OG GJELD</b>			
<b>Egenkapital</b>			
<b>Innskutt egenkapital</b>			
Aksjekapital (1 250 aksjer à kr 48,00)	7	60 000	60 000
Overkurs	7	0	0
<b>Sum innskutt egenkapital</b>		<b>60 000</b>	<b>60 000</b>
<b>Opptjent egenkapital</b>			
Annen egenkapital	7	335 240	414 471
<b>Sum opptjent egenkapital</b>		<b>335 240</b>	<b>414 471</b>
<b>Sum egenkapital</b>	7	<b>395 240</b>	<b>474 471</b>
<b>Gjeld</b>			
<b>Kortsiktig gjeld</b>			
Leverandørgjeld		601	249
Utbytte		100 000	0
Annen kortsiktig gjeld		609	2 478
<b>Sum kortsiktig gjeld</b>		<b>101 210</b>	<b>2 726</b>
<b>Sum gjeld</b>		<b>101 210</b>	<b>2 726</b>
<b>Sum egenkapital og gjeld</b>		<b>496 450</b>	<b>477 197</b>


Bærums Verk, 29/6 - 2022

I styret for Økonomi og Regnskapsservice AS

  
Rolf Johnsrud  
Styrets leder / Daglig leder

  
Berit Johnsrud  
Styremedlem

  
Anders Johnsrud  
Styremedlem

  
Trine Johnsrud  
Styremedlem



## Noter 2021

### ØKONOMI OG REGNSKAPSSERVICE AS

#### Regnskapsprinsipper

Årsregnskapet er satt opp i samsvar med regnskapsloven og god regnskapsskikk for små foretak.

#### Salgsinntekter

Tjenester inntektsføres etter hvert som de leveres.

#### Klassifisering og vurdering av balanseposter

Omløpsmidler og kortsiktig gjeld omfatter poster som knytter seg til varekretsløpet. For andre poster enn kundefordringer omfattes poster som forfaller til betaling innen ett år etter transaksjonsdagen.

Omløpsmidler vurderes til laveste av anskaffelseskost og virkelig verdi. Kortsiktig gjeld balanseføres til nominelt beløp på etableringstidspunktet.

#### Fordringer

Kundefordringer og andre fordringer er oppført i balansen til pålydende etter fradrag for avsetning til forventet tap. Avsetning til tap gjøres på grunnlag av individuelle vurderinger av de enkelte fordringene. I tillegg gjøres det for øvrige kundefordringer en uspesifisert avsetning for å dekke antatt tap.

#### Varige driftsmidler

Varige driftsmidler balanseføres og avskrives over driftsmidlenes levetid dersom de har antatt levetid over 3 år og har en kostpris som overstiger kr 15.000. Direkte vedlikehold av driftsmidler kostnadsføres løpende under driftskostnader, mens påkostninger eller forbedringer tillegges driftsmidlets kostpris og avskrives i takt med driftsmidlet.

#### Forøvrig er følgende regnskapsprinsipper anvendt:

FIFO-metoden for tilordning av anskaffelseskost for ombyttbare finansielle eiendeler, laveste verdis prinsipp for markedsbaserte finansielle omløpsmidler.

#### Skatt

Skattekostnaden i resultatregnskapet omfatter både periodens betalbare skatt og endring i utsatt skatt. Utsatt skatt er beregnet med 22% på grunnlag av de midlertidige forskjeller som eksisterer mellom regnskapsmessige og skattemessige verdier, samt skattemessig underskudd til fremføring ved utgangen av regnskapsåret. Skatteøkende og skattereduserende midlertidige forskjeller som reverserer eller kan reversere i samme periode er utlignet og skattevirkningen er beregnet på nettogrunnlaget. Utsatt skattefordel er ikke balanseført.

Selskapet har ikke endret regnskapsprinsipp fra 2020 til 2021.



## Note 1 - Obligatorisk tjenestepensjon

Virksomheten er ikke pliktig til å ha tjenestepensjonsordning etter lov om obligatorisk tjenestepensjon.

## Note 2 - Ytelser til ledende personer

Det er ikke gitt ytelser til ledende personer.

## Note 3 - Revisjon

Selskapet oppfyller kravene til fravalg revisor, og dette er valgt.

## Note 4 - Skatt

	2021	2020
Ordinært resultat før skattekostnad	20 769	119 512
+/- Permanente forskjeller	(1 532)	(125 450)
<b>Årets skattegrunnlag</b>	<b>19 237</b>	<b>(5 938)</b>
+/- Fremførbart underskudd	(19 237)	0
<b>Årets skattegrunnlag</b>	<b>0</b>	<b>0</b>
<b>Betalbar skatt i balansen</b>	<b>0</b>	<b>0</b>

## Note 5 - Midl. forskjeller - Utsatt skatt/skattefordel

Utsatt skatt/utsatt skattefordel i balansen avsettes på grunnlag av forskjeller mellom regnskapsmessige og skattemessige verdier i henhold til norsk regnskapsstandard for skatt. Midlertidige skatteøkende og skattereduserende forskjeller som kan utlignes er nettoført.

Midlertidige forskjeller knyttet til:	01.01.2021	31.12.2021	Endring
Skattemessig fremførbart underskudd	(58 802)	(39 565)	(19 237)
Netto forskjeller	(58 802)	(39 565)	(19 237)
Skattereduserende forskjeller som ikke kan utlignes	58 802	39 565	19 237
Sum midlertidige forskjeller	0	0	0
<b>Utsatt skattefordel 31.12.21. basert på 22%</b>	<b>0</b>	<b>0</b>	<b>0</b>

Ut fra forsiktighetshensyn balanseføres ikke utsatt skattefordel på kr 8 704

## Note 6 - Bankinnskudd

Posten inneholder kun frie midler.



## Note 7 - Egenkapital

	Aksjekapital	Annen EK	Sum
Egenkapital 01.01.2021	60 000	414 471	474 471
Tilleggsutbytte		(100 000)	(100 000)
Årets resultat		20 769	20 769
<b>Egenkapital 31.12.2021</b>	<b>60 000</b>	<b>335 240</b>	<b>395 240</b>

## Note 8 - Kortsiktige investeringer

Spesifikasjon	Anskaffelseskost	Markedsverdi
Aksjer	352 115	325 521
Andeler	0	0
Obligasjoner	0	0
Andre markedsbaserte finansielle instrumenter	0	0
<b>Sum</b>	<b>352 115</b>	<b>325 521</b>
Nedskrivning	( 48 152)	
<b>Bokført verdi</b>	<b>303 963</b>	