



ÅRSREGNSKAPET FOR REGNSKAPSÅRET 2021 - GENERELL INFORMASJON

Enheten

Organisasjonsnummer: 952 923 056
Organisasjonsform: Aksjeselskap
Foretaksnavn: TRONDHEIM KOBBER & BLIKKSLAGER AS
Forretningsadresse: Industriveien 39C
7080 HEIMDAL

Regnskapsår

Årsregnskapets periode: 01.01.2021 - 31.12.2021

Konsern

Morselskap i konsern: Nei

Regnskapsregler

Regler for små foretak benyttet: Ja
Benyttet ved utarbeidelsen av årsregnskapet til selskapet: Regnskapslovens alminnelige regler

Årsregnskapet fastsatt av kompetent organ

Bekreftet av representant for selskapet: Jarle Høybakken
Dato for fastsettelse av årsregnskapet: 10.02.2022

Grunnlag for avgivelse

År 2021: Årsregnskapet er elektronisk innlevert
År 2020: Tall er hentet fra elektronisk innlevert årsregnskap fra 2021

Det er ikke krav til at årsregnskapet m.v. som sendes til Regnskapsregisteret er undertegnet. Kontrollen på at dette er utført ligger hos revisor/enhetens øverste organ. Sikkerheten ivaretas ved at innsender har rolle/rettighet for innsending av årsregnskapet via Altinn, og ved at det bekreftes at årsregnskapet er fastsatt av kompetent organ.

Brønnøysundregistrene, 26.03.2023



Resultatregnskap

Beløp i: NOK	Note	2021	2020
RESULTATREGNSKAP			
Inntekter			
Salgsinntekt		3 592 876	3 480 885
Annen driftsinntekt		42 000	73 200
Sum inntekter		3 634 876	3 554 085
Kostnader			
Varekostnad		615 365	430 075
Lønnskostnad	1	1 787 417	1 853 999
Avskrivning av driftsmidler og immaterielle eiendeler	2	226 365	309 100
Annen driftskostnad	1	950 668	889 315
Sum kostnader		3 579 815	3 482 489
Driftsresultat		55 061	71 596
Finansinntekter og finanskostnader			
Annen renteinntekt		2 078	6 100
Sum finansinntekter		2 078	6 100
Annen rentekostnad		575	1 045
Sum finanskostnader		575	1 045
Netto finans		1 504	5 055
Ordinært resultat før skattekostnad	3	56 565	76 651
Skattekostnad på ordinært resultat	3	47 637	35 195
Ordinært resultat etter skattekostnad		8 928	41 456
Årsresultat		8 928	41 456
Årsresultat etter minoritetsinteresser		8 928	41 456
Totalresultat		8 928	41 456
Overføringer og disponeringer			
Ordinært utbytte	4		



Resultatregnskap

Beløp i: NOK	Note	2021	2020
Avsatt til annen egenkapital	4	8 928	41 456
Overført fra annen egenkapital	4		
Sum overføringer og disponeringer		8 928	41 456



Balanse

Beløp i: NOK	Note	2021	2020
BALANSE - EIENDELER			
Anleggsmidler			
Immaterielle eiendeler			
Utsatt skattefordel	3		
Varige driftsmidler			
Tomter, bygninger o.a. fast eiendom	2		
Maskiner og anlegg	2	25 780	137 850
Skip og flytende installasjoner	2		
Driftsløsøre, inventar o.a. utstyr	2	94 500	208 795
Sum varige driftsmidler		120 280	346 645
Finansielle anleggsmidler			
Andre langsiktige fordringer		244 995	245 182
Sum finansielle anleggsmidler		244 995	245 182
Sum anleggsmidler		365 275	591 827
Omløpsmidler			
Varer			
Sum varer		53 983	86 825
Fordringer			
Kundefordringer	5	232 152	219 929
Andre kortsiktige fordringer	5	36 329	38 128
Sum fordringer		268 481	258 057
Bankinnskudd, kontanter og lignende			
Bankinnskudd, kontanter o.l.	6	1 760 373	1 612 544
Sum bankinnskudd, kontanter og lignende		1 760 373	1 612 544
Sum omløpsmidler		2 082 837	1 957 427
SUM EIENDELER		2 448 112	2 549 254



Balanse

Beløp i: NOK	Note	2021	2020
BALANSE - EGENKAPITAL OG GJELD			
Egenkapital			
Innskutt egenkapital			
Aksjekapital	4, 7	100 000	100 000
Beholdning av egne aksjer	7		
Overkurs	4		
Sum innskutt egenkapital		100 000	100 000
Opptjent egenkapital			
Annen egenkapital	4	1 916 893	1 907 965
Sum opptjent egenkapital		1 916 893	1 907 965
Sum egenkapital		2 016 893	2 007 965
Gjeld			
Langsiktig gjeld			
Utsatt skatt	3		
Annen langsiktig gjeld			
Sum langsiktig gjeld		0	0
Kortsiktig gjeld			
Leverandørgjeld		56 818	56 250
Betalbar skatt	3	47 637	35 195
Skyldig offentlige avgifter	6	135 497	229 424
Utbytte	4		
Annen kortsiktig gjeld		191 268	220 421
Sum kortsiktig gjeld		431 219	541 290
Sum gjeld		431 219	541 290
SUM EGENKAPITAL OG GJELD		2 448 112	2 549 254



Brønnøysundregistrene

ÅRSREGNSKAP FOR REGNSKAPSÅRET 2021 - GENERELL INFORMASJON

Journalnummer: 2022 233582

Enheten

Organisasjonsnummer: 952 923 056
Organisasjonsform: Aksjeselskap
Foretaksnavn: TRONDHEIM KOBBER & BLIKKSLAGER AS
Forretningsadresse: Industriveien 39C
7080 HEIMDAL

Regnskapsår

Årsregnskapets periode: 01.01.2021 - 31.12.2021

Konsern

Morselskap i konsern: Nei

Regnskapsregler

Regler for små foretak benyttet: Ja
Benyttet ved utarbeidelsen av årsregnskapet til selskapet: Regnskapslovens alminnelige regler

Årsregnskapet fastsatt av kompetent organ

Bekreftet av representant for selskapet: Jarle Høybakken
Dato for fastsettelse av årsregnskapet: 10.02.2022

Revisjon

Selskapet har besluttet at årsregnskapet ikke skal revideres: Ja
Årsregnskapet er utarbeidet av ekstern autorisert regnskapsfører: Ja
Ekstern autorisert regnskapsfører har i løpet av regnskapsåret bistått ved den løpende regnskapsføringen eller utført andre tjenester for selskapet enn å utarbeide årsregnskapet: Ja

Grunnlag for avgivelse

År 2021: Årsregnskap er elektronisk innlevert.
År 2020: Tall er hentet fra elektronisk innlevert årsregnskap fra 2021.

Det er ikke krav til at årsregnskapet m.v. som sendes til Regnskapsregisteret er undertegnet. Kontrollen på at dette er utført ligger hos revisor/enhetens øverste organ. Sikkerheten ivaretas ved at innsender har rolle/rettighet for innsending av årsregnskapet via Altinn, og ved at det bekreftes at årsregnskapet er fastsatt av kompetent organ.

Brønnøysundregistrene, 28.04.2022

Brønnøysundregistrene
Postadresse: Postboks 900, 8910 Brønnøysund
Telefon: 75 00 75 00
E-post: firmapost@brreg.no Internett: www.brreg.no
Organisasjonsnummer: 974 760 673



Organisasjonsnr: 952 923 056
TRONDHEIM KOBBER & BLIKKSLAGER AS

RESULTATREGNSKAP

Beløp i: NOK	Note	2021	2020
RESULTATREGNSKAP			
Inntekter			
Salgsinntekt		3 592 876	3 480 885
Annen driftsinntekt		42 000	73 200
Sum inntekter		3 634 876	3 554 085
Kostnader			
Varekostnad		615 365	430 075
Lønnskostnad	1	1 787 417	1 853 999
Avskrivning av driftsmidler og immaterielle eiendeler	2	226 365	309 100
Annen driftskostnad	1	950 668	889 315
Sum kostnader		3 579 815	3 482 489
Driftsresultat		55 061	71 596
Finansinntekter og finanskostnader			
Annen renteinntekt		2 078	6 100
Sum finansinntekter		2 078	6 100
Annen rentekostnad		575	1 045
Sum finanskostnader		575	1 045
Netto finans		1 504	5 055
Ordinært resultat før skattekostnad			
Skattekostnad på ordinært resultat	3	56 565	76 651
Ordinært resultat etter skattekostnad	3	47 637	35 195
Årsresultat		8 928	41 456
Årsresultat etter minoritetsinteresser		8 928	41 456
Totalresultat		8 928	41 456
Overføringer og disponeringer			
Ordinært utbytte	4		
Avsatt til annen egenkapital	4	8 928	41 456
Overført fra annen egenkapital	4		
Sum overføringer og disponeringer		8 928	41 456





Organisasjonsnr: 952 923 056
TRONDHEIM KOBBER & BLIKKSLAGER AS

BALANSE

Beløp i: NOK	Note	2021	2020
BALANSE - EIENDELER			
Anleggsmidler			
Immaterielle eiendeler			
Utsatt skattefordel	3		
Varige driftsmidler			
Tomter, bygninger o.a.			
fast eiendom	2		
Maskiner og anlegg	2	25 780	137 850
Skip og flytende			
installasjoner	2		
Driftsløsøre, inventar o.			
a. utstyr	2	94 500	208 795
Sum varige driftsmidler		120 280	346 645
Finansielle anleggsmidler			
Andre langsiktige			
fordringer		244 995	245 182
Sum finansielle		244 995	245 182
anleggsmidler			
Sum anleggsmidler		365 275	591 827
Omløpsmidler			
Varer			
Sum varer		53 983	86 825
Fordringer			
Kundefordringer	5	232 152	219 929
Andre kortsiktige			
fordringer	5	36 329	38 128
Sum fordringer		268 481	258 057
Bankinnskudd, kontanter			
og lignende			
Bankinnskudd, kontanter o.			
l.	6	1 760 373	1 612 544
Sum bankinnskudd,		1 760 373	1 612 544
kontanter og lignende			
Sum omløpsmidler		2 082 837	1 957 427
SUM EIENDELER		2 448 112	2 549 254

BALANSE - EGENKAPITAL OG GJELD

Egenkapital



Innskutt egenkapital			
Aksjekapital	4, 7	100 000	100 000
Beholdning av egne aksjer	7		
Overkurs	4		
Sum innskutt egenkapital		100 000	100 000
Opptjent egenkapital			
Annen egenkapital	4	1 916 893	1 907 965
Sum opptjent egenkapital		1 916 893	1 907 965
Sum egenkapital		2 016 893	2 007 965
Gjeld			
Langsiktig gjeld			
Utsatt skatt	3		
Annen langsiktig gjeld			
Sum langsiktig gjeld		0	0
Kortsiktig gjeld			
Leverandørgjeld		56 818	56 250
Betalbar skatt	3	47 637	35 195
Skyldig offentlige avgifter	6	135 497	229 424
Utbytte	4		
Annen kortsiktig gjeld		191 268	220 421
Sum kortsiktig gjeld		431 219	541 290
Sum gjeld		431 219	541 290
SUM EGENKAPITAL OG GJELD		2 448 112	2 549 254



Organisasjonsnr: 952 923 056
TRONDHEIM KOBBER & BLIKKSLAGER AS

NOTEOPPLYSNINGER - SELSKAP - alle poster oppgitt i hele tall

Note

Antall aksjer og aksjeeiere

Note

1

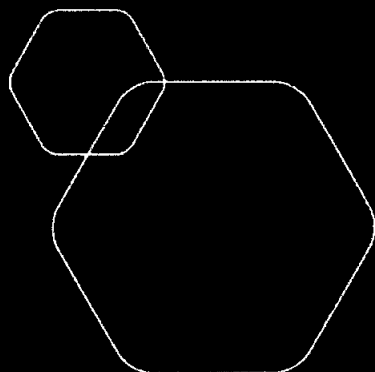
Antall årsverk i regnskapsåret

Virksomheten har hatt følgende antall årsverk:
3.00

Omløpsmidler Startdato Sluttdato Endring

Skattemessig fremf.undersk. Startdato Sluttdato Endring

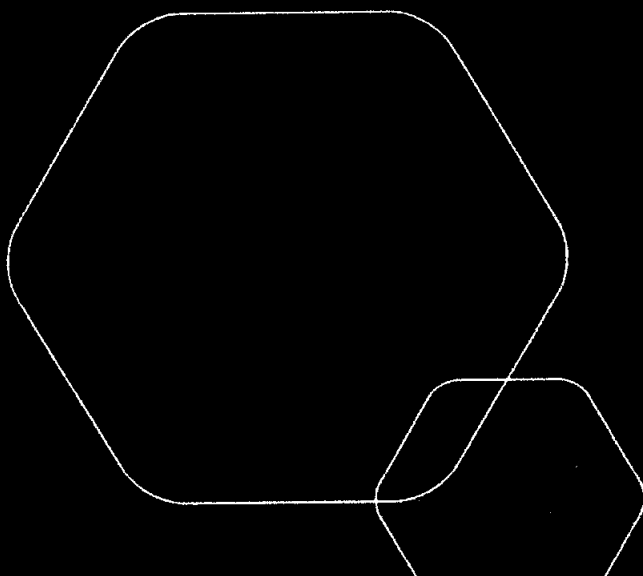
Kortsiktig gjeld Startdato Sluttdato Endring



Årsregnskap 2021

Trondheim Kobber & Blikkslager AS

Resultatregnskap
Balanse
Noter



Org.nr.: 952 923 056



RESULTATREGNSKAP

TRONDHEIM KOBBER & BLIKKSLAGER AS

DRIFTSINNEKTER OG DRIFTSKOSTNADER	Note	2021	2020
Salgsinntekt		3 592 876	3 480 885
Annen driftsinntekt		42 000	73 200
Sum driftsinntekter		3 634 876	3 554 085
Varekostnad		615 365	430 075
Lønnskostnad	1	1 787 417	1 853 999
Avskrivning av driftsmidler og immaterielle eiendeler	2	226 365	309 100
Annen driftskostnad	1	950 668	889 315
Sum driftskostnader		3 579 815	3 482 489
Driftsresultat		55 061	71 596
FINANSINNEKTER OG FINANSKOSTNADER			
Annen renteinntekt		2 078	6 100
Annen rentekostnad		575	1 045
Resultat av finansposter		1 504	5 055
Ordinært resultat før skattekostnad	3	56 565	76 651
Skattekostnad på ordinært resultat	3	47 637	35 195
Ordinært resultat		8 928	41 456
Arsresultat		8 928	41 456
OVERFØRINGER			
Avsatt til annen egenkapital	4	8 928	41 456
Sum overføringer		8 928	41 456



BALANSE

TRONDHEIM KOBBER & BLIKKSLAGER AS

EIENDELER	Note	2021	2020
ANLEGGSMIDLER			
VARIGE DRIFTSMIDLER			
Maskiner og anlegg	2	25 780	137 850
Driftsløsøre, inventar o.a. utstyr	2	94 500	208 795
Sum varige driftsmidler		120 280	346 645
FINANSIELLE ANLEGGSMIDLER			
Andre langsiktige fordringer		244 995	245 182
Sum finansielle anleggsmidler		244 995	245 182
Sum anleggsmidler		365 275	591 827
OMLØPSMIDLER			
Lager av varer og annen beholdning		53 983	86 825
FORDRINGER			
Kundefordringer	5	232 152	219 929
Andre kortsiktige fordringer	5	36 329	38 128
Sum fordringer		268 481	258 057
Bankinnskudd, kontanter o.l.	6	1 760 373	1 612 544
Sum omløpsmidler		2 082 837	1 957 427
Sum eiendeler		2 448 112	2 549 254



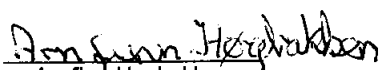
BALANSE


TRONDHEIM KOBBER & BLIKKSLAGER AS

EGENKAPITAL OG GJELD	Note	2021	2020
EGENKAPITAL			
INNSKUTT EGENKAPITAL			
Aksjekapital	4, 7	100 000	100 000
Sum innskutt egenkapital		100 000	100 000
OPPTJENT EGENKAPITAL			
Annen egenkapital	4	1 916 893	1 907 965
Sum opptjent egenkapital		1 916 893	1 907 965
Sum egenkapital		2 016 893	2 007 965
GJELD			
ANNEN LANGSIKTIG GJELD			
KORTSIKTIG GJELD			
Leverandørgjeld		56 818	56 250
Betalbar skatt	3	47 637	35 195
Skyldig offentlige avgifter	6	135 497	229 424
Annen kortsiktig gjeld		191 268	220 421
Sum kortsiktig gjeld		431 219	541 290
Sum gjeld		431 219	541 290
Sum egenkapital og gjeld		2 448 112	2 549 254

Heimdal, 10.02.2022

Styret i Trondheim Kobber & Blikkslager AS


Arnfinn Høybakken
styreleder


Jarle Høybakken
styremedlem/daglig leder


Frode Høybakken
styremedlem



Regnskapsprinsipper

Årsregnskapet er satt opp i samsvar med regnskapslovens bestemmelser og god regnskapsskikk. Det er utarbeidet etter norske regnskapsstandarder.

Driftsinntekter og kostnader

Inntektsføring skjer etter opptjeningsprinsippet som normalt vil være leveringstidspunktet for varer og tjenester. Kostnader medtas etter sammenstillingsprinsippet, dvs. at kostnader medtas i samme periode som tilhørende inntekter inntektsføres.

Hovedregel for vurdering og klassifisering av eiendeler og gjeld

Eiendeler bestemt til varig eie eller bruk er klassifisert som anleggsmidler. Andre eiendeler er klassifisert som omløpsmidler. Fordringer som skal tilbakebetales innen et år er uansett klassifisert som omløpsmidler. Ved klassifisering av kortsiktig og langsiktig gjeld er analoge kriterier lagt til grunn.

Anleggsmidler vurderes til anskaffelseskost, men nedskrives til virkelig verdi når verdifallet forventes ikke å være forbigående. Anleggsmidler med begrenset økonomisk levetid avskrives planmessig. Langsiktig gjeld balanseføres til nominelt mottatt beløp på etableringstidspunktet.

Omløpsmidler vurderes til laveste av anskaffelseskost og virkelig verdi. Kortsiktig gjeld balanseføres til nominelt mottatt beløp på etableringstidspunktet.

Enkelte poster er vurdert etter andre regler. Postene det gjelder vil være blant de postene som omhandles nedenfor.

Varige driftsmidler

Varige driftsmidler avskrives over forventet økonomisk levetid. Avskrivningene er som hovedregel fordelt lineært over antatt økonomisk levetid.

Varer

Varer er vurdert til det laveste av anskaffelseskost og netto salgsverdi.

Fordringer

Kundefordringer og andre fordringer oppføres til pålydende etter fradrag for avsetning til forventet tap. Avsetning til tap gjøres på grunnlag av en individuell vurdering av de enkelte fordringene. I tillegg gjøres det for øvrige kundefordringer en uspesifisert avsetning for å dekke antatt tap.

Skatt

Skatteskostnaden i resultatregnskapet omfatter både periodens betalbare skatt og endring i utsatt skatt. Utsatt skatt er beregnet 22% på grunnlag av de midlertidige forskjeller som eksisterer mellom regnskapsmessige og skattemessige verdier, samt ligningsmessig underskudd til fremføring ved utgangen av regnskapsåret. Skatteøkende og skattereduserende midlertidige forskjeller som reverserer eller kan reversere i samme periode er utlignet og nettoført.



Note 1 Lønnskostnader, antall ansatte, godtgjørelser, lån til ansatte m.m.

Lønnskostnader	2021	2020
Lønninger	1 477 981	1 586 473
Arbeidsgiveravgift	214 942	201 662
Pensjonskostnader	50 024	34 333
Andre ytelser	44 470	31 531
Sum	1 787 417	1 853 999

Gjennomsnittlig antall årsverk: 3

Revisor

Selskapet har fravalgt revisor.

Note 2 Anleggsmidler

	Maskiner og anlegg	Driftsløsøre, inventar ol.	Sum
Anskaffelseskost pr. 01.01.21	593 425	888 880	1 482 305
= Anskaffelseskost 31.12.21	593 425	888 880	1 482 305
Akkumulerte avskrivninger 31.12.21	567 645	794 380	1 362 025
= Bokført verdi 31.12.21	25 780	94 500	120 280
Årets ordinære avskrivninger	112 070	114 295	226 365
Økonomisk levetid	5 år	0-5 år	



Note 3 Skatt

Årets skattekostnad	2021	2020
Resultatført skatt på ordinært resultat:		
Betalbar skatt	47 637	35 195
Endring i utsatt skattefordel	0	0
Skattekostnad ordinært resultat	47 637	35 195
Skattepliktig inntekt:		
Ordinært resultat før skatt	56 565	76 651
Permanente forskjeller	10 738	4 528
Endring i midlertidige forskjeller	149 228	78 796
Skattepliktig inntekt	216 531	159 976
Betalbar skatt i balansen:		
Betalbar skatt på årets resultat	47 637	35 195
Sum betalbar skatt i balansen	47 637	35 195

Skatteeffekten av midlertidige forskjeller som har gitt opphav til utsatt skatt og utsatte skattefordeler, spesifisert på typer av midlertidige forskjeller

	2021	2020	Endring
Varige driftsmidler	-289 380	-179 506	109 874
Fordringer	-31 349	8 005	39 354
Sum	-320 729	-171 501	149 228
Inngår ikke i beregningen av utsatt skatt	320 729	171 501	-149 228
Utsatt skattefordel (22 %)	0	0	0

I henhold til God regnskapsskikk for små foretak balanseføres ikke utsatt skattefordel.

Note 4 Egenkapital

	Aksjekapital	Annen egenkapital	Sum egenkapital
Pr. 01.01.2021	100 000	1 907 965	2 007 965
Årets resultat		8 928	8 928
Avsatt utbytte		0	0
Pr 31.12.2021	100 000	1 916 893	2 016 893



Note 5 Fordringer

Kundefordringer er vurdert med henhold til tap.

Note 6 Skattetrekk

Det er ved utgangen av året avsatt kr. 45 234,- til skattetrekk.
Skyldig skattetrekk er på kr. 45 172 pr 31.12.2021.

Note 7 Aksjonærer

AKSJEKAPITALEN I TRONDHEIM KOBBER & BLIKKSLAGER AS PR. 31.12 BESTÅR AV:

	Antall	Pålydende	Bokført
Ordinære aksjer	50	2 000,00	100 000
Sum		50	100 000

EIERSTRUKTUR

De største aksjonærene i % pr. 31.12 var:

	Ordinære	Eierandel	Stemmeandel
Arnfinn Høybakken	50	100,0	100,0
Totalt antall aksjer	50	100,0	100,0

AKSJER OG OPSJONER EIET AV MEDLEMMER I STYRET OG DAGLIG LEDER:

Navn	Verv	Ordinære
Arnfinn Høybakken	styreleder	50

Arnfinn Høybakken.