



ÅRSREGNSKAPET FOR REGNSKAPSÅRET 2019 - GENERELL INFORMASJON

Enheten

Organisasjonsnummer: 919 430 613
Organisasjonsform: Aksjeselskap
Foretaksnavn: GERRY WEBER NORGE AS
Forretningsadresse: c/o GERRY WEBER
Nordre gate 13
7011 TRONDHEIM

Regnskapsår

Årsregnskapets periode: 01.11.2018 - 31.10.2019

Konsern

Morselskap i konsern: Nei

Regnskapsregler

Regler for små foretak benyttet: Nei
Benyttet ved utarbeidelsen av årsregnskapet til selskapet: Regnskapslovens alminnelige regler

Årsregnskapet fastsatt av kompetent organ

Bekreftet av representant for selskapet: Monica Solhaug Hansen
Dato for fastsettelse av årsregnskapet: 01.03.2021

Grunnlag for avgivelse

År 2019: Årsregnskapet er elektronisk innlevert
År 2018: Tall er hentet fra elektronisk innlevert årsregnskap fra 2019

Det er ikke krav til at årsregnskapet m.v. som sendes til Regnskapsregisteret er undertegnet. Kontrollen på at dette er utført ligger hos revisor/enhetens øverste organ. Sikkerheten ivaretas ved at innsender har rolle/rettighet for innsending av årsregnskapet via Altinn, og ved at det bekreftes at årsregnskapet er fastsatt av kompetent organ.

Brønnøysundregistrene, 03.11.2021



Resultatregnskap

Beløp i: NOK	Note	2019	2018
RESULTATREGNSKAP			
Inntekter			
Salgsinntekt	2	100 315 927	129 849 465
Sum inntekter		100 315 927	129 849 465
Kostnader			
Varekostnad	11	694 307	41 957 167
Lønnskostnad	3	39 382 726	38 250 662
Avskrivning av driftsmidler og immaterielle eiendeler	6	5 577 287	5 876 493
Annen driftskostnad	3	52 549 612	41 226 771
Sum kostnader		98 203 932	127 311 094
Driftsresultat		2 111 995	2 538 371
Finansinntekter og finanskostnader			
Annen finansinntekt	4	102 867	73 718
Sum finansinntekter		102 867	73 718
Annen finanskostnad	4	723 905	503 890
Sum finanskostnader		723 905	503 890
Netto finans		-621 038	-430 172
Ordinært resultat før skattekostnad		1 490 957	2 108 199
Skattekostnad på ordinært resultat	5	424 024	589 235
Ordinært resultat etter skattekostnad		1 066 933	1 518 964
Årsresultat		1 066 933	1 518 964
Årsresultat etter minoritetsinteresser		1 066 933	1 518 964
Totalresultat		1 066 933	1 518 964
Overføringer og disponeringer			
Avsatt til annen egenkapital		1 066 933	1 518 964
Sum overføringer og disponeringer		1 066 933	1 518 964



Resultatregnskap

Beløp i: NOK	Note	2019	2018
---------------------	-------------	-------------	-------------



Balanse

Beløp i: NOK	Note	2019	2018
BALANSE - EIENDELER			
Anleggsmidler			
Immaterielle eiendeler			
Utsatt skattefordel	5	1 796 790	2 220 814
Sum immaterielle eiendeler		1 796 790	2 220 814
Varige driftsmidler			
Driftsløsøre, inventar o.a. utstyr	6	2 523 687	7 412 340
Sum varige driftsmidler		2 523 687	7 412 340
Finansielle anleggsmidler			
Investeringer i aksjer og andeler		59 240	59 240
Sum finansielle anleggsmidler		59 240	59 240
Sum anleggsmidler		4 379 717	9 692 394
Omløpsmidler			
Varer			
Sum varer		11 262 973	20 213 787
Fordringer			
Kundefordringer	11	15 045 795	11 520 864
Andre kortsiktige fordringer		1 499 553	3 631 551
Sum fordringer		16 545 348	15 152 415
Bankinnskudd, kontanter og lignende			
Bankinnskudd, kontanter o.l.	8	19 920 905	4 032 934
Sum bankinnskudd, kontanter og lignende		19 920 905	4 032 934
Sum omløpsmidler		47 729 226	39 399 136
SUM EIENDELER		52 108 943	49 091 530

BALANSE - EGENKAPITAL OG GJELD



Balanse

Beløp i: NOK	Note	2019	2018
Egenkapital			
Innskutt egenkapital			
Aksjekapital	9	500 000	500 000
Overkurs		25 400	25 400
Sum innskutt egenkapital		525 400	525 400
Opptjent egenkapital			
Annen egenkapital		2 731 364	1 664 430
Udisponert resultat			
Sum opptjent egenkapital		2 731 364	1 664 430
Sum egenkapital	10	3 256 764	2 189 830
Gjeld			
Langsiktig gjeld			
Annen langsiktig gjeld			
Langsiktig konserngjeld	11	37 408 762	37 063 645
Sum annen langsiktig gjeld		37 408 762	37 063 645
Sum langsiktig gjeld		37 408 762	37 063 645
Kortsiktig gjeld			
Leverandørgjeld		544 239	936 604
Skyldig offentlige avgifter		3 579 688	5 161 352
Annen kortsiktig gjeld		7 319 490	3 740 098
Sum kortsiktig gjeld		11 443 417	9 838 054
Sum gjeld		48 852 179	46 901 700
SUM EGENKAPITAL OG GJELD		52 108 943	49 091 530



Pedersen & Skogholt

REVISJON • REGNSKAP • RÅDGIVNING

Pedersen & Skogholt AS
Org.nr.: 987 562 765
Idrettsveien 9, Postboks 464, 1401 Ski
Telefon: 64 85 15 00 Telefaks: 64 85 15 15
E-mail: firmapost@pedersen-skogholt.no
Web: www.pedersen-skogholt.no
Medlem i Den norske Revisorforening

Til generalforsamlingen i Gerry Weber Norge AS

Uavhengig revisors beretning

Uttalelse om revisjonen av årsregnskapet

Konklusjon med forbehold

Vi har revidert Gerry Weber Norge AS' årsregnskap som består av balanse per 31. desember 2019, resultatregnskap og kontantstrømpoppstilling for regnskapsåret avsluttet per denne datoen og noter til årsregnskapet, herunder et sammendrag av viktige regnskapsprinsipper.

Etter vår mening er det medfølgende årsregnskapet, med unntak av de mulige virkningene av forholdet som er omtalt i avsnittet *Grunnlag for konklusjonen med forbehold*, avgitt i samsvar med lov og forskrifter og gir et rettviseende bilde av den finansielle stillingen til Gerry Weber Norge AS per 31. desember 2019 og av selskapets resultater og kontantstrømmer for regnskapsåret som ble avsluttet per denne datoen i samsvar med regnskapslovens regler og god regnskapsskikk i Norge.

Grunnlag for konklusjonen med forbehold

Vi ble valgt til revisor for selskapet på et tidspunkt som ikke gjorde det mulig å være til stede ved selskapet varetelling for 2019. Vi har heller ikke kunnet gjennomføre alternative handlinger som gir oss tilfredsstillende bevis for varelagerets eksistens og fysiske tilstand per 31.12.2019. Vi har derfor ikke vært i stand til å fastslå hvorvidt det kan være behov for å justere varelageret, samt varekostnaden i resultatregnskapet.

Vi har gjennomført revisjonen i samsvar med lov, forskrift og god revisjonsskikk i Norge, herunder de internasjonale revisjonsstandardene International Standards on Auditing (ISA-ene). Våre oppgaver og plikter i henhold til disse standardene er beskrevet i Revisors oppgaver og plikter ved revisjon av årsregnskapet. Vi er uavhengige av selskapet slik det kreves i lov og forskrift, og har overholdt våre øvrige etiske forpliktelser i samsvar med disse kravene. Etter vår oppfatning er innhentet revisjonsbevis tilstrekkelig og hensiktsmessig som grunnlag for vår konklusjon med forbehold.

Andre forhold

Selskapets årsregnskap er avlagt etter utløpet av lovens frist for avleggelse av årsregnskap.

Øvrig informasjon

Ledelsen er ansvarlig for øvrig informasjon. Øvrig informasjon omfatter informasjon i årsrapporten bortsett fra årsregnskapet og den tilhørende revisjonsberetningen.

Vår uttalelse om revisjonen av årsregnskapet dekker ikke øvrig informasjon, og vi attesterer ikke den øvrige informasjonen.

I forbindelse med revisjonen av årsregnskapet er det vår oppgave å lese øvrig informasjon med det formål å vurdere hvorvidt det foreligger vesentlig inkonsistens mellom øvrig informasjon og årsregnskapet, kunnskap vi har opparbeidet oss under revisjonen, eller hvorvidt den tilsynelatende inneholder vesentlig feilinformasjon. Dersom vi konkluderer med at den øvrige informasjonen



inneholder vesentlig feilinformasjon er vi pålagt å rapportere det. Vi har ingenting å rapportere i så henseende.

Styrets og daglig leders ansvar for årsregnskapet

Styret og daglig leder (ledelsen) er ansvarlig for å utarbeide årsregnskapet i samsvar med lov og forskrifter, herunder for at det gir et rettvisende bilde i samsvar med regnskapslovens regler og god regnskapsskikk i Norge. Ledelsen er også ansvarlig for slik internkontroll som den finner nødvendig for å kunne utarbeide et regnskap som ikke inneholder vesentlig feilinformasjon, verken som følge av misligheter eller utilsiktede feil.

Ved utarbeidelsen av årsregnskapet må ledelsen ta standpunkt til selskapets evne til fortsatt drift og opplyse om forhold av betydning for fortsatt drift. Forutsetningen om fortsatt drift skal legges til grunn for årsregnskapet så lenge det ikke er sannsynlig at virksomheten vil bli avviklet.

Revisors oppgaver og plikter ved revisjonen av årsregnskapet

Vårt mål med revisjonen er å oppnå betryggende sikkerhet for at årsregnskapet som helhet ikke inneholder vesentlig feilinformasjon, verken som følge av misligheter eller utilsiktede feil, og å avgi en revisjonsberetning som inneholder vår konklusjon. Betryggende sikkerhet er en høy grad av sikkerhet, men ingen garanti for at en revisjon utført i samsvar med lov, forskrift og god revisjonsskikk i Norge, herunder ISA-ene, alltid vil avdekke vesentlig feilinformasjon som eksisterer. Feilinformasjon kan oppstå som følge av misligheter eller utilsiktede feil. Feilinformasjon blir vurdert som vesentlig dersom den enkeltvis eller samlet med rimelighet kan forventes å påvirke økonomiske beslutninger som brukerne foretar basert på årsregnskapet.

For videre beskrivelse av revisors oppgaver og plikter vises det til:

<https://revisorforeningen.no/revisjonsberetninger>

Uttalelse om andre lovmessige krav

Konklusjon om årsberetningen

Basert på vår revisjon av årsregnskapet som beskrevet ovenfor, mener vi at opplysningene i årsberetningen om årsregnskapet, forutsetningen om fortsatt drift og forslaget til resultatdisponering er konsistente med årsregnskapet og i samsvar med lov og forskrifter.

Konklusjon om registrering og dokumentasjon

Basert på vår revisjon av årsregnskapet som beskrevet ovenfor, og kontrollhandlinger vi har funnet nødvendig i henhold til internasjonal standard for attestasjonsoppdrag (ISAE) 3000 «Attestasjonsoppdrag som ikke er revisjon eller forenklet revisorkontroll av historisk finansiell informasjon», mener vi at ledelsen har oppfylt sin plikt til å sørge for ordentlig og oversiktlig registrering og dokumentasjon av selskapets regnskapsopplysninger i samsvar med lov og god bokføringskikk i Norge.

Ski, 1. mars 2021

PEDERSEN & SKOGHOLT AS

Carl Martin Getz
Statsautorisert revisor



ÅRSREGNSKAP 2019

FOR

GERRY WEBER NORGE AS

INNHold:

Resultatregnskap
Balanse
Noter til regnskapet
Kontantstrømoppstilling



Resultatregnskap

Gerry Weber Norge AS

Driftsinntekter og driftskostnader	Note	01.11.18-31.12.19	01.11.17-31.10.18
Salgsinntekt	2	100 315 927	129 849 465
Sum driftsinntekter		100 315 927	129 849 465
Varekostnad	11	694 307	41 957 167
Lønnskostnad	3	39 382 726	38 250 662
Avskrivning av driftsmidler og immaterielle eiendeler ⁶		5 577 287	5 876 493
Annen driftskostnad	3	52 549 612	41 226 771
Sum driftskostnader		98 203 932	127 311 094
Driftsresultat		2 111 995	2 538 371
Finansinntekter og finanskostnader			
Annen finansinntekt	4	102 867	73 718
Annen finanskostnad	4	723 905	503 890
Resultat av finansposter		-621 038	-430 172
Ordinært resultat før skattekostnad		1 490 957	2 108 199
Skattekostnad på ordinært resultat	5	424 024	589 235
Ordinært resultat		1 066 933	1 518 964
Arsresultat		1 066 933	1 518 964
Overføringer			
Avsatt til annen egenkapital		1 066 933	1 518 964
Sum overføringer		1 066 933	1 518 964



Balanse Gerry Weber Norge AS

Eiendeler	Note	31.12.19	31.10.18
Anleggsmidler			
Immaterielle eiendeler			
Utsatt skattefordel	5	1 796 790	2 220 814
Sum immaterielle eiendeler		<u>1 796 790</u>	<u>2 220 814</u>
Varige driftsmidler			
Driftsløsøre, inventar o.a. utstyr	6	2 523 687	7 412 340
Sum varige driftsmidler		<u>2 523 687</u>	<u>7 412 340</u>
Finansielle anleggsmidler			
Investeringer i aksjer og andeler		59 240	59 240
Sum finansielle anleggsmidler		<u>59 240</u>	<u>59 240</u>
Sum anleggsmidler		<u>4 379 717</u>	<u>9 692 394</u>
Omløpsmidler			
Lager av varer og annen beholdning		11 262 973	20 213 787
Fordringer			
Kundefordringer	11	15 045 795	11 520 864
Andre kortsiktige fordringer		1 499 553	3 631 551
Sum fordringer		<u>16 545 348</u>	<u>15 152 415</u>
Investeringer			
Bankinnskudd, kontanter o.l.	8	19 920 905	4 032 934
Sum omløpsmidler		<u>47 729 226</u>	<u>39 399 136</u>
Sum eiendeler		<u>52 108 943</u>	<u>49 091 530</u>

Gerry Weber Norge AS

Side 1




Balanse

Gerry Weber Norge AS

Egenkapital og gjeld	Note	31.12.19	31.10.18
Egenkapital			
Innskutt egenkapital			
Aksjekapital	9	500 000	500 000
Overkurs		25 400	25 400
Sum innskutt egenkapital		525 400	525 400
Opptjent egenkapital			
Annen egenkapital		2 731 364	1 664 430
Sum opptjent egenkapital		2 731 364	1 664 430
Sum egenkapital	10	3 256 764	2 189 830
Gjeld			
Annen langsiktig gjeld			
Langsiktig konserngjeld	11	37 408 762	37 063 645
Sum annen langsiktig gjeld		37 408 762	37 063 645
Kortsiktig gjeld			
Leverandørgjeld		544 239	936 604
Skyldig offentlige avgifter		3 579 688	5 161 352
Annen kortsiktig gjeld		7 319 490	3 740 098
Sum kortsiktig gjeld		11 443 417	9 838 054
Sum gjeld		48 852 179	46 901 700
Sum egenkapital og gjeld		52 108 943	49 091 530

22.12.2020

Styret i Gerry Weber Norge AS


Monica Solhaug Hansen
daglig leder


Mark Florian Frank
styreleder


Dirk Wefing
styremedlem

Gerry Weber Norge AS

Side 2





KAESER KOMPRESSORER AS KONTANTSTRØMOPPSTILLING

KONTANTSTRØMOPPSTILLING	2019	2018
Kontantstrøm fra operasjonelle aktiviteter		
Resultat før skattekostnad	1 490 957	2 108 199
Betalbar skatt	0	0
Ordinære avskrivninger	5 577 287	5 876 493
Tap/gevinst v/avgang anleggsmidler	0	0
Endring varelager, kundefordringer og lev gjeld	5 033 518	-11 381 751
Endring andre tidsavgrensinger	4 129 725	2 135 781
Netto kontantstrøm fra operasjonelle aktiviteter	16 231 487	-1 261 278
Kontantstrømmer fra investeringsaktiviteter		
Innbetaling ved salg av varig driftsmidler	0	0
Utbetalinger ved kjøp av varige driftsmidler	-688 634	-961 517
Netto kontantstrøm fra investeringsaktiviteter	-688 634	-961 517
Kontantstrømmer fra finansieringsaktiviteter		
Endring langsiktig gjeld	345 117	341 944
Netto kontantstrøm fra finansieringsaktiviteter	345 117	341 944
Netto endring likvider	15 887 970	-1 880 851
Beholdning av likvider 01.01	4 032 935	5 913 786
Beholdning av likvider 31.12.	19 920 905	4 032 935

KAESER KOMPRESSORER AS



GERRY WEBER NORGE AS NOTER

Note 1 Regnskapsprinsipper

Årsregnskapet er satt opp i samsvar med regnskapslovens bestemmelser og god regnskapsskikk.

Regnskapsperiode og sammenlikningstall

Selskapet har fra og med regnskapsåret 2019 endret regnskapsår til kalenderåret. Regnskapet for 2019 omfatter perioden 01.11.18-31.12.19. Forrige regnskapsperiode var 01.11.17-31.10.18. Sammenlikningstallene for resultatregnskapet omfatter således denne perioden og sammenlikningstallene for balansen er 31.10.18.

Valuta

Transaksjoner i utenlandsk valuta omregnes til kursen på transaksjonstidspunktet. Pengeposter i utenlandsk valuta omregnes til norske kroner ved å benytte balansedagens kurs. Ikke-pengeposter som måles til historisk kurs uttrykt i utenlandsk valuta, omregnes til norske kroner ved å benytte valutakursen på transaksjonstidspunktet. Ikke-pengeposter som måles til virkelig verdi uttrykt i utenlandsk valuta, omregnes til valutakursen fastsatt på måletidspunktet. Valutakursendringer resultatføres løpende i regnskapsperioden under andre finansposter.

Salgsinntekter

Inntekter fra salg av varer resultatføres når levering har funnet sted og det vesentligste av risiko og avkastning er overført.

Skatt

Skattekostnad består av betalbar skatt og endring i utsatt skatt. Utsatt skatt/skattefordel er beregnet på alle forskjeller mellom regnskapsmessig og skattemessig verdi på eiendeler og gjeld. Utsatt skatt er beregnet med 22% på grunnlag av de midlertidige forskjeller som eksisterer mellom regnskapsmessige og skattemessige verdier, samt skattemessig underskudd til fremføring ved utgangen av regnskapsåret. Netto utsatt skattefordel balanseføres i den grad det er sannsynlig at denne kan bli utnyttet.

Betalbar skatt og utsatt skatt er regnskapsført direkte mot egenkapitalen i den grad skattepostene relaterer seg til poster ført direkte mot egenkapitalen

Klassifisering og vurdering av balanseposter

Omløpsmidler og kortsiktig gjeld omfatter poster som forfaller til betaling innen ett år etter anskaffelsestidspunktet, samt poster som knytter seg til varekretsløpet. Øvrige poster er klassifisert som anleggsmiddel/langsiktig gjeld. Omløpsmidler vurderes til laveste av anskaffelseskost og virkelig verdi. Kortsiktig gjeld balanseføres til nominelt beløp på opptakstidspunktet. Anleggsmidler vurderes til anskaffelseskost, fratrukket av- og nedskrivninger. Langsiktig gjeld balanseføres til nominelt beløp på etableringstidspunktet.

Varige driftsmidler

Varige driftsmidler balanseføres og avskrives lineært over driftsmidlets forventede levetid. Vesentlige driftsmidler som består av betydelige komponenter med ulik levetid er dekomponert med ulik avskrivningstid for de ulike komponentene. Direkte vedlikehold av driftsmidler kostnadsføres løpende under driftskostnader, mens påkostninger eller forbedringer tillegges driftsmidlets kostpris og avskrives i takt med driftsmidlet. Dersom gjenvinnbart beløp av driftsmiddelet er lavere enn balanseført verdi foretas nedskrivning til gjenvinnbart beløp. Gjenvinnbart beløp er det høyeste av netto salgsverdi og verdi i bruk. Verdi i bruk er nåverdien av de fremtidige kontantstrømmene som eiendelen forventes å generere.

Varebeholdninger

Varelager regnskapsføres til anskaffelseskost. Det foretas nedskrivning for påregnelig ukurans etter alder på varer.

Fordringer

Kundefordringer og andre fordringer er oppført i balansen til pålydende etter fradrag for avsetning til forventet tap. Avsetning til tap gjøres på grunnlag av individuelle vurderinger av de enkelte fordringene. I tillegg gjøres det for øvrige kundefordringer en uspesifisert avsetning for å dekke antatt tap på krav.

Kontantstrømpoppstilling

Kontantstrømpoppstillingen er utarbeidet etter den indirekte metode. Kontanter og kontantekvivalenter omfatter kontanter, bankinnskudd og andre kortsiktige, likvide plasseringer.

GERRY WEBER NORGE AS



GERRY WEBER NORGE AS NOTER

Note 2 Salgsinntekter (beløp i NOK 1000) Geografisk fordeling

	2019	2018
Norge	100 316	129 849
Sum	100 316	129 849

Alle salgsinntekter er innenfor samme virksomhetsområde som er salg av klær.

Note 3 Lønnskostnader, antall ansatte, godtgjørelser, lån til ansatte og godtgjørelse til revisor

Lønnskostnader	2019	2018
Lønninger		
Arbeidsgiveravgift	33 526 113	32 495 998
Pensjonskostnader	4 786 615	4 913 428
Andre ytelser	598 509	669 845
Sum	471 489	171 391
	39 382 726	38 250 662

Gjennomsnittlig antall årsverk	2019	2018
	95	95

Ytelser til ledende personer	Daglig leder	Styret
Lønn	1 464 968	0
Annen godtgjørelse	91 719	0
Sum godtgjørelse	1 556 687	0

Daglig leder har avtale om bonus inntil 21% av fastlønn ved måloppnåelse knyttet til omsetning, bruttofortjeneste og personalkostnader.

Pensjoner

OTP

Selskapet er pliktig til å ha tjenestepensjon etter lov om obligatorisk tjenestepensjon. Selskapets pensjonsordninger tilfredstiller kravene i denne lov

Selskapet har en kollektiv pensjonsforsikring. Dette er en innskuddsbasert tjenestepensjon hvor alle ansatte er innmeldt, og hvor innskuddet utgjør 2-4 % av lønnen. Årlig innbetalt premie blir kostnadsført, og for 2019 utgjør dette kr. 598 509 mens tilsvarende beløp for 2018 var kr 669 845.

Revisor

Godtgjørelse til revisor er fordelt på følgende:

	2019	2018
Lovpålagt revisjon	303 900	255 000
Revisjonær bistand	59 250	25 000
Attestasjonsoppdrag	16 500	4 000
Sum honorar til revisor	379 650	284 000

Merverdiavgift er ikke inkludert i revisjonshonoraret.

GERRY WEBER NORGE AS



GERRY WEBER NORGE AS NOTER

Note 4 Finansposter

	2019	2018
Finansinntekter		
Renteinntekter	102 867	30 253
Valutagevinst	0	43 465
Sum finansinntekter	102 867	73 718
Finanskostnader		
Rentekostnader	0	0
Rentekostnader morselskap	340 601	289 180
Valutatap	236 894	0
Annen finanskostnad	146 410	214 710
Sum finanskostnader	723 905	503 890

Note 5 Skatt

Årets skattekostnad fordeler seg på:	2019	2018
Betalbar skatt	0	0
Endring i utsatt skatt	424 025	589 235
Sum skattekostnad	424 025	589 235

Beregning av årets skattegrunnlag:

Resultat før skattekostnad	1 490 957	2 108 199
Permanente forskjeller	-6 122	0
Endring i midlertidige forskjeller	-1 484 835	54 386
Årets skattegrunnlag	0	2 162 585

Oversikt over midlertidige forskjeller:

Underskudd til fremføring	-2 866 389	-7 221 084
Varer	0	-351 453
Anleggsmidler	-5 300 838	-2 083 178
Sum	-8 167 227	-9 655 715

Utsatt skatt / skattefordel 22%/23%	-1 796 790	-2 220 814
-------------------------------------	------------	------------

Forklaring til hvorfor årets skattekostnad ikke utgjør 22 % av resultat før skatt:

	2019
Resultat før skatt	1 490 957
22 % skatt av resultat før skatt	328 011
Permanente forskjeller (22 %)	-1 347
Effekt endret skattesats	97 361
Beregnet skattekostnad	424 025

Effektiv skattesats 28,4 %

GERRY WEBER NORGE AS



GERRY WEBER NORGE AS NOTER

Note 6 Varige driftsmidler og immaterielle eiendeler

	Driftsløsøre, inventar, verktøy m.v.	Sum varige driftsmidler
Anskaffelseskost pr 01.11.18		
Tilgang kjøpte driftsmidler	53 253 480	53 253 480
Omfordeling	688 634	688 634
Avgang solgte driftsmidler	0	0
Anskaffelseskost 31.12.19	0	0
	<u>53 942 114</u>	<u>53 942 114</u>
Akkumulerte avskrivninger 31.12.19		
Akkumulerte nedskrivninger 31.12.19	51 418 427	51 418 427
	0	0
Balanseført verdi pr. 31.12.19	2 523 687	2 523 687
Årets avskrivning	5 577 287	5 577 287
	3-5 år	
	Lineær	

Note 7 Pant og garantier

Garanti- og kausjonsansvar	2019	2018
Bankgarantier	7 322 830	8 255 963
Eiendeler stillet som sikkerhet for garantier	2019	2018
Kundefordringer	15 000 000	15 000 000
Driftstilbehør	15 000 000	15 000 000
Varelager	15 000 000	15 000 000

Bankgarantier knyttes i all hovedsak til husleie/felleskostnader i leide lokaler.

Note 8 Bundne bankinnskudd

	2019	2018
Bundne skattetreksmidler	968 693	1 312 329
Sum bundne midler	968 693	1 312 329

Note 9 Aksjekapital og aksjonærinformasjon

Aksjekapitalen består av:

	Antall	Pålydende	Balanseført
A-aksjer	2	1 000	2 000
B-aksjer	498	1 000	498 000
Sum	500		500 000

Oversikt over de største aksjonærene pr 31.12.2019

	Antall	Eierandel	Stemmeandel
Gerry Weber International AG	500	100,0 %	100,0 %
Totalt antall aksjer	500	100,0 %	100,0 %

GERRY WEBER NORGE AS



GERRY WEBER NORGE AS NOTER

Note 10 Egenkapital

	Aksjekapital	Annen innskutt EK	Annen EK	Sum
Egenkapital pr 01.11.2018	500 000	25 400	1 664 430	2 189 830
Årets resultat	0	0	1 066 933	1 066 933
Egenkapital pr 31.12.2019	500 000	25 400	2 731 363	3 256 763

Note 11 Transaksjoner med nærstående parter

Nærstående part	Tilknytning
Gerry Weber International	Morselskap

Morselskapet

Tilnærmet 100% av selskapets varekjøp er kjøpt fra morselskapet.

Gjeld	2019	2018
Fordring morselskap	13 001 975	0
Leverandørgjeld, morselskap	17 984 099	6 057 348
Langsiktig gjeld, morselskap	37 408 762	37 063 645
Sum gjeld	55 392 861	43 120 993

Note 12 Leieavtaler

Kostnadsført operasjonell leasing	2019	2018
Leie lokaler	20 558 289	26 544 298
Øvrige leiekostnader	132 000	693 391
Sum leiekostnad	20 690 289	27 237 689

GERRY WEBER NORGE AS



Arsberetning 2019

Gerry Weber Norge AS

Adresse: Prinsensgt. 32, 7011 Trondheim

Org.nr: 919430613 MVA

Virksomhetens art

Gerry Weber Norge AS driver med salg av damekonfeksjon. Selskapets kontorlokale ligger i Trondheim.

Utvikling i resultat og stilling

Omsetning i 2019 ble kr. 100 315 927 fra kr. 129 849 465 i 2018 som er en nedgang på 23% fra i fjor.

Årsresultatet ble redusert med 30 % til et overskudd på kr. 1.066.933 sammenliknet med et overskudd på 1.518.964 i 2018

Totalkapitalen var ved utgangen av året var kr. 52.108.943 kroner, sammenliknet med kr. 49.091.530 i 2018.

Egenkapitalen pr. 31.12.2019 er på kr 3.256.764 som er en forbedring fra egenkapital på 2.189.830 i 2018. Egenkapitalen utgjør 6,25% 31.12.2019 sammenliknet med 4,4% i fjor.

Styret mener at det fremlagte årsregnskapet gir et rettviseende bilde over utviklingen og resultatet av foretakets virksomhet og stilling.

Fortsatt drift

Årsregnskapet er satt opp under forutsetning om fortsatt drift og vi bekrefter at denne forutsetningen er tilstede. Til grunn for antagelsen ligger igangsatt omprofilering og stenging av ulønnsomme butikker, og kostnader med dette er tatt i 2019.

Morselskapet Gerry Weber International AG har i 2019 gjennomført en omfattende finansiell restrukturering og eierskifte i en akkørdforhandling med sine kreditorer. Morselskapet er etter dette sikret finansiering ut 2021 og morselskapet vil sikre nødvendig finansiering til Gerry Weber Norge AS.

Hendelser etter balansedagen

I forbindelse med myndighetenes tiltak for å bekjempe Korona pandemi besluttet GERRY WEBER Norge å suksessivt lukke ned sine butikker i perioden 13.-20.mars, for så å gjenåpne alle butikker 14.april. Under denne perioden ble samtlige medarbeidere i driften og operativ ledelse helt eller delvis permittert. Som en følge av omsetningssvikt har selskapet søkt og fått innvilget regjeringens kompensasjonsordning for mars og april måned. I takt med at omsetningen har stabilisert seg er majoriteten av selskapets medarbeidere tilbake i jobb og kontraktert stillingsandel.

Til tross for at Korona pandemi har eskalert utover høsten har GERRY WEBER Norge lykkes opprettholde normal drift, og med unntak av november måned har omsetningsnivået vært ihht prognoser. Det forventes en fortsatt omsetningsnedgang under første kvartal 2021, et mer



normalisert andre kvartal, omen vekst under andre halvår. Dette delvis grunnet kommende Korona vaksiner og generell markedsituasjon, men i hovedsak som følge GERRY WEBER International omfattende restrukturering av selskapet, samt omprofilering av varemerket og kolleksjoner.

Arbeidsmiljø

Styret anser arbeidsmiljøet som tilfredsstillende og har ikke iverksatt spesielle tiltak på dette området i 2019. Det har ikke vært skader eller ulykker i 2019.

Likestilling

Selskapet har i 2019 128 ansatte ved utgangen av året, og styret har hatt to medlemmer. Fordelingen blant de ansatte har vært 127 kvinner og 1 mann, mens styret har bestatt av to menn.

Diskriminering

Selskapet arbeider aktivt for å forhindre diskriminering. Aktivitetene omfatter blant annet rekruttering, lønns- og arbeidsvilkår, forfremmelse, utviklingsmuligheter og beskyttelse mot trakassering.

Ytre miljø

Selskapets virksomhet forurenser ikke det ytre miljø.

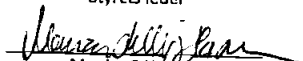
Resultatdisponering


Overskuddet i Gerry Weber Norge AS på 1 066 933 kroner foreslås disponert til annen egenkapital.

Trondheim , 22. December 2020

Styret for Gerry Weber Norge AS


Florian Frank
Styrets leder


Monica S Hansen
Daglig leder


Birik Weifing
Styremedlem

