



ÅRSREGNSKAPET FOR REGNSKAPSÅRET 2019 - GENERELL INFORMASJON

Enheten

Organisasjonsnummer: 999 155 332
Organisasjonsform: Aksjeselskap
Foretaksnavn: ØSTFOLD AUTO AS
Forretningsadresse: Sarpsborgveien 107
1636 GAMLE FREDRIKSTAD

Regnskapsår

Årsregnskapets periode: 01.01.2019 - 31.12.2019

Konsern

Morselskap i konsern: Nei

Regnskapsregler

Regler for små foretak benyttet: Ja
Benyttet ved utarbeidelsen av årsregnskapet til selskapet: Regnskapslovens alminnelige regler

Årsregnskapet fastsatt av kompetent organ

Bekreftet av representant for selskapet: Bashkim Qela
Dato for fastsettelse av årsregnskapet: 02.04.2020

Grunnlag for avgivelse

År 2019: Årsregnskapet er elektronisk innlevert
År 2018: Tall er hentet fra elektronisk innlevert årsregnskap fra 2019

Det er ikke krav til at årsregnskapet m.v. som sendes til Regnskapsregisteret er undertegnet. Kontrollen på at dette er utført ligger hos revisor/enhetens øverste organ. Sikkerheten ivaretas ved at innsender har rolle/rettighet for innsending av årsregnskapet via Altinn, og ved at det bekreftes at årsregnskapet er fastsatt av kompetent organ.

Brønnøysundregistrene, 01.05.2021



Resultatregnskap

Beløp i: NOK	Note	2019	2018
RESULTATREGNSKAP			
Inntekter			
Salgsinntekt		2 738 831	1 923 811
Annen driftsinntekt		18 969	
Sum inntekter		2 757 801	1 923 811
Kostnader			
Varekostnad		1 385 165	1 188 417
Lønnskostnad	1	687 595	600 622
Avskrivning av driftsmidler	3	151 296	77 374
Annen driftskostnad	1	500 863	404 297
Sum kostnader		2 724 919	2 270 710
Driftsresultat		32 881	-346 900
Finansinntekter og finanskostnader			
Annen renteinntekt		572	116
Sum finansinntekter		572	116
Annen rentekostnad		2 936	7 377
Annen finanskostnad			133
Sum finanskostnader		2 936	7 510
Netto finans		-2 364	-7 394
Ordinært resultat før skattekostnad		30 517	-354 294
Skattekostnad på ordinært resultat	6	-39 321	-96 350
Ordinært resultat etter skattekostnad		69 838	-257 944
Årsresultat	9	69 838	-257 944
Årsresultat etter minoritetsinteresser		69 838	-257 944
Totalresultat		69 838	-257 944
Overføringer og disponeringer			



Resultatregnskap

Beløp i: NOK	Note	2019	2018
Overført fra annen innskutt egenkapital			-251 808
Udekket tap		57 294	-6 136
Avsatt til annen egenkapital		12 545	
Sum overføringer og disponeringer		69 838	-257 944



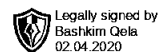
Balanse

Beløp i: NOK	Note	2019	2018
BALANSE - EIENDELER			
Anleggsmidler			
Immaterielle eiendeler			
Varige driftsmidler			
Maskiner og anlegg	3	878 733	
Driftsløsøre, inventar o.a. utstyr	3, 7	23 126	92 500
Sum varige driftsmidler		901 859	92 500
Sum anleggsmidler		901 859	92 500
Omløpsmidler			
Varer			
Sum varer		160 366	385 500
Fordringer			
Kundefordringer		8 500	11 208
Andre kortsiktige fordringer		48 649	1 783
Konsernfordringer	8	183 858	418 912
Sum fordringer		241 007	431 903
Bankinnskudd, kontanter og lignende			
Bankinnskudd, kontanter o.l.	5	237 149	1 463 575
Sum bankinnskudd, kontanter og lignende		237 149	1 463 575
Sum omløpsmidler		638 522	2 280 978
SUM EIENDELER		1 540 382	2 373 478
BALANSE - EGENKAPITAL OG GJELD			
Egenkapital			
Innskutt egenkapital			
Aksjekapital	4	30 000	30 000
Annen innskutt egenkapital		214 163	70 754



Balanse

Beløp i: NOK	Note	2019	2018
Sum innskutt egenkapital		244 163	100 754
Opptjent egenkapital			
Annen egenkapital		12 545	
Udekket tap			57 294
Sum opptjent egenkapital		12 545	-57 294
Sum egenkapital	9	256 708	43 460
Gjeld			
Langsiktig gjeld			
Utsatt skatt	6	1 128	
Sum avsetninger for forpliktelser		1 128	
Annen langsiktig gjeld			
Gjeld til kredittinstitusjoner	7		166 938
Langsiktig konserngjeld	8	1 113 403	2 032 315
Sum annen langsiktig gjeld		1 113 403	2 199 253
Sum langsiktig gjeld		1 114 531	2 199 253
Kortsiktig gjeld			
Leverandørgjeld		12 252	10 522
Skyldig offentlige avgifter		72 919	33 460
Gjeld til aksjonær	2	11 404	22 431
Annen kortsiktig gjeld	1, 2	72 568	64 352
Sum kortsiktig gjeld		169 143	130 765
Sum gjeld		1 283 674	2 330 018
SUM EGENKAPITAL OG GJELD		1 540 382	2 373 478



Årsoppgjøret 2019

Østfold Auto AS

Innhold:

**Resultat
Balanse
Noter**



Org.nr: 999 155 332



Resultatregnskap

Østfold Auto AS

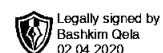
Driftsinntekter og driftskostnader	Note	2019	2018
Salgsinntekt		2 738 831	1 923 811
Annen driftsinntekt		18 969	0
Sum driftsinntekter		2 757 801	1 923 811
Varekostnad		1 385 165	1 188 417
Lønnskostnad	1	687 595	600 622
Avskrivning av driftsmidler	3	151 296	77 374
Annen driftskostnad	1	500 863	404 297
Sum driftskostnader		2 724 919	2 270 710
Driftsresultat		32 881	-346 900
Finansinntekter og finanskostnader			
Annen renteinntekt		572	116
Annen rentekostnad		2 936	7 377
Annen finanskostnad		0	133
Resultat av finansposter		-2 364	-7 394
Ordinært resultat før skattekostnad		30 517	-354 294
Skattekostnad på ordinært resultat	6	-39 321	-96 350
Ordinært resultat		69 838	-257 944
Årsresultat	9	69 838	-257 944
Overføringer			
Avsatt til annen egenkapital		12 545	0
Overført fra annen innskutt egenkapital		0	251 808
Overført til udekket tap		-57 294	6 136
Sum overføringer		69 838	-257 944



Balanse

Østfold Auto AS

Eiendeler	Note	2019	2018
Anleggsmidler			
Varige driftsmidler			
Maskiner og anlegg	3	878 733	0
Driftsløsøre, inventar o.a. utstyr	3, 7	23 126	92 500
Sum varige driftsmidler		901 859	92 500
Sum anleggsmidler		901 859	92 500
Omløpsmidler			
Lager av varer og annen beholdning		160 366	385 500
Fordringer			
Kundefordringer		8 500	11 208
Andre kortsiktige fordringer		48 649	1 783
Konsernfordring	8	183 858	418 912
Sum fordringer		241 007	431 903
Bankinnskudd, kontanter o.l.	5	237 149	1 463 575
Sum omløpsmidler		638 522	2 280 978
Sum eiendeler		1 540 382	2 373 478



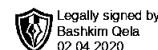
Balanse

Østfold Auto AS

Egenkapital og gjeld	Note	2019	2018
Innskutt egenkapital			
Aksjekapital	4	30 000	30 000
Annen innskutt egenkapital		214 163	70 754
Sum innskutt egenkapital		244 163	100 754
Opptjent egenkapital			
Annen egenkapital		12 545	0
Udekket tap		0	-57 294
Sum opptjent egenkapital		12 545	-57 294
Sum egenkapital	9	256 708	43 460
Gjeld			
Avsetning for forpliktelser			
Utsatt skatt	6	1 128	0
Sum avsetning for forpliktelser		1 128	0
Annen langsiktig gjeld			
Gjeld til kredittinstitusjoner	7	0	166 938
Lån fra foretak i samme konsern	8	1 113 403	2 032 315
Sum annen langsiktig gjeld		1 113 403	2 199 253
Kortsiktig gjeld			
Gjeld til aksjonær	2	11 404	22 431
Leverandørgjeld		12 252	10 522
Skyldig offentlige avgifter		72 919	33 460
Annen kortsiktig gjeld	1, 2	72 568	64 352
Sum kortsiktig gjeld		169 143	130 765
Sum gjeld		1 283 674	2 330 018
Sum egenkapital og gjeld		1 540 382	2 373 478

Fredrikstad, 29.03.2020
Styret i Østfold Auto AS

Bashkim Qela
styreleder/daglig leder



Noter

Østfold Auto AS

Regnskapsprinsipper

Årsregnskapet er satt opp i samsvar med regnskapsloven og NRS 8 - God regnskapskikk for små foretak. Årsregnskapet er avgitt under forutsetning om fortsatt drift.

Driftsinntekter

Inntektsføring ved salg av varer skjer på leveringstidspunktet. Tjenester inntektsføres etter hvert som de leveres.

Skatt

Skattekostnaden i resultatregnskapet omfatter både periodens betalbare skatt og endring i utsatt skatt. Utsatt skatt er beregnet med 22 % på grunnlag av de midlertidige forskjeller som eksisterer mellom regnskapsmessige og skattemessige verdier, samt ligningsmessig underskudd til fremføring ved utgangen av regnskapsåret. Skatteøkende og skattereduserende midlertidige forskjeller som reverseres eller kan reverseres i samme periode er utlignet og nettoført.

Klassifisering og vurdering av anleggsmidler

Anleggsmidler omfatter eiendeler bestemt til varig eie og bruk. Anleggsmidler er vurdert til anskaffelseskost. Varige driftsmidler balanseføres og avskrives over driftsmidlets økonomiske levetid. Avskrivningsperioden for fast eiendom anskaffet etter 2009 er dekomponert i en del som gjelder råbygget og en del som gjelder faste tekniske installasjoner. Varige driftsmidler nedskrives til gjenvinnbart beløp ved verdifall som forventes ikke å være forbigående. Gjenvinnbart beløp er det høyeste av netto salgsverdi og verdi i bruk. Verdi i bruk er nåverdi av fremtidige kontantstrømmer knyttet til eiendelen. Nedskrivningen reverseres når grunnlaget for nedskrivningen ikke lenger er til stede.

Klassifisering og vurdering av omløpsmidler

Omløpsmidler og kortsiktig gjeld omfatter normalt poster som forfaller til betaling innen ett år etter balansedagen, samt poster som knytter seg til varekretsløpet. Omløpsmidler vurderes til laveste verdi av anskaffelseskost og virkelig verdi.

Varer

Varer er vurdert til det laveste av anskaffelseskost og netto salgsverdi.

Fordringer

Kundefordringer og andre fordringer oppføres til pålydende etter fradrag for avsetning til forventet tap. Avsetning til tap gjøres på grunnlag av en individuell vurdering av de enkelte fordringene.

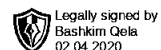
Note 1 Lønnskostnader og ytelser, godtgjørelser til daglig leder, styret og revisor

Lønnskostnader	2019	2018
Lønninger	593 600	526 400
Arbeidsgiveravgift	84 722	74 222
Pensjonskostnader	0	0
Andre ytelser	9 273	0
Sum	687 595	600 622

Selskapet har i 2019 sysselsatt 2 årsverk.

Østfold Auto AS

Org.nr: 999 155 332



Noter

Østfold Auto AS

Pensjonsforpliktelser

Selskapet er ikke pliktig til å ha tjenstepensjonsordning etter lov om obligatorisk tjenstepensjon. Selskapet har valgt å ha dette fom 2019 og pensjonsordningen tilfredsstillende kravene i denne lov.

Ytelser til ledende personer	Daglig leder	Styret
Lønn	379 000	0
Pensjonskostnader	0	0
Annen godtgjørelse	0	0
Sum	379 000	0

Revisor

Selskapet har fravalgt revisjon fom 2017.

Note 2 Lån fra nærstående parter

Daglig leder / indirekte eier har ytt lån til selskapet på kr 11 404. Ingen renter er belastet.

Note 3 Anleggsmidler

	Maskiner og anlegg	Driftsløsøre, inventar ol.	Sum
Anskaffelseskost pr. 01.01.19		472 915	472 915
+ Tilgang kjøpte anleggsmidler	960 656		960 656
= Anskaffelseskost 31.12.19	960 656	472 915	1 433 571
Akkumulerte avskrivninger 31.12.19	81 922	449 789	531 711
= Bokført verdi 31.12.19	878 733	23 126	901 859
Årets ordinære avskrivninger	81 922	69 374	151 296
Økonomisk levetid	5-10 år	5 år	

Note 4 Aksjonærer

Aksjekapitalen i Østfold Auto AS pr. 31.12 består av:

	Antall	Pålydende	Bokført
Ordinære aksjer	30	1 000,00	30 000
Sum	30		30 000

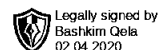
Eierstruktur

Aksjonærer i % pr. 31.12:

	Ordinære	Eierandel	Stemmeandel
LEONARD INVEST AS	30	100,0	100,0
Totalt antall aksjer	30	100,0	100,0

Østfold Auto AS

Org.nr: 999 155 332



Noter

Østfold Auto AS

Styrets leder i Østfold Auto AS eier 100% av aksjene i Leonard Invest AS.

Note 5 Bankinnskudd

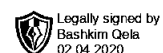
Innestående midler på skattetrekkkonto (bundne midler) er på kr. 47 925.

Note 6 Skatt

Årets skattekostnad	2019	2018
Resultatført skatt på ordinært resultat:		
Betalbar skatt	0	0
Endring i utsatt skatt	-39 321	-96 350
Skattekostnad ordinært resultat	-39 321	-96 350
Skattepliktig inntekt:		
Ordinært resultat før skatt	30 517	-354 294
Permanente forskjeller	417	0
Endring i midlertidige forskjeller	-79 298	27 270
Mottatt konsernbidrag	183 858	418 912
Anvendelse av fremførbart underskudd	-135 493	-91 888
Skattepliktig inntekt	0	0
Betalbar skatt i balansen:		
Betalbar skatt på årets resultat	-40 449	-96 350
Betalbar skatt på mottatt konsernbidrag	40 449	96 350
Sum betalbar skatt i balansen	0	0

Skatteeffekten av midlertidige forskjeller som har gitt opphav til utsatt skatt og utsatte skattefordeler, spesifisert på typer av midlertidige forskjeller:

	2019	2018	Endring
Varige driftsmidler	5 126	-74 172	-79 298
Sum	5 126	-74 172	-79 298
Akkumulert fremførbart underskudd	0	-135 493	-135 493
Inngår ikke i beregningen av utsatt skatt	0	209 665	209 665
Grunnlag for utsatt skatt / skattefordel	5 126	0	-5 126
Utsatt skatt / skattefordel (22 %)	1 128	0	-1 128



Noter

Østfold Auto AS

Note 7 Pantstillelser og garantier

	31.12.2019	31.12.2018
Pantsikret gjeld, pantstillelser og garantier		
Gjeld til kredittinstitusjoner	0	166 938
Sum	0	166 938
Regnskapsført verdi av pantsikrede eiendeler		
Driftsmidler	0	92 500
Sum	0	92 500

Gjelden er innfridd i 2019. Ingen pant i driftsmidler.

Note 8 Mellomværende med selskap i samme konsern

	2019	2018
Fordringer		
Lån til foretak i samme konsern	0	0
Kundefordringer konsern	0	0
Andre kortsiktige fordringer konsern	183 858	418 912
Sum	183 858	418 912
Gjeld		
Lån fra foretak i samme konsern	1 113 403	2 032 315
Annen kortsiktig gjeld konsern	0	0
Sum	1 113 403	2 032 315

Note 9 Egenkapital

	Aksjekapital	Udekket tap	Annen innskutt egenkapital	Annen egenkapital	Sum egenkapital
Pr. 31.12.2018	30 000	-57 294	70 754	0	43 460
Pr 01.01.2019	30 000	-57 294	70 754	0	43 460
Årets resultat		57 294		12 545	69 838
Konsernbidrag mottatt			143 409		143 409
Pr 31.12.2019	30 000	0	214 163	12 545	256 708