



ÅRSREGNSKAPET FOR REGNSKAPSÅRET 2017 - GENERELL INFORMASJON

Enheten

Organisasjonsnummer: 996 920 925
Organisasjonsform: Aksjeselskap
Foretaksnavn: SCANBIO MARINE GROUP HOLDINGS (NORWAY) AS
Forretningsadresse: 4. etasje
Brattørkaia 17B
7010 TRONDHEIM

Regnskapsår

Årsregnskapets periode: 01.01.2017 - 31.12.2017

Konsern

Morselskap i konsern: Ja
Konsernregnskap lagt ved: Ja

Regnskapsregler

Regler for små foretak benyttet: Nei
Benyttet ved utarbeidelsen av årsregnskapet til selskapet: Regnskapslovens alminnelige regler
Benyttet ved utarbeidelsen av årsregnskapet til konsernet: Regnskapslovens alminnelige regler

Årsregnskapet fastsatt av kompetent organ

Bekreftet av representant for selskapet: John Binde
Dato for fastsettelse av årsregnskapet: 13.03.2018

Grunnlag for avgivelse

År 2017: Årsregnskapet er elektronisk innlevert
År 2016: Tall er hentet fra elektronisk innlevert årsregnskap fra 2017

Det er ikke krav til at årsregnskapet m.v. som sendes til Regnskapsregisteret er undertegnet. Kontrollen på at dette er utført ligger hos revisor/enhetens øverste organ. Sikkerheten ivaretas ved at innsender har rolle/rettighet for innsending av årsregnskapet via Altinn, og ved at det bekreftes at årsregnskapet er fastsatt av kompetent organ.

Brønnøysundregistrene, 03.11.2020



Resultatregnskap

Beløp i: NOK	Note	2017	2016
RESULTATREGNSKAP			
Inntekter			
Salgsinntekter	2	0	0
Annen driftsinntekt		2 298 713	0
Sum inntekter		2 298 713	0
Kostnader			
Varekostnad		0	0
Lønnskostnad	3	85 575	114 100
Avskrivning på varige driftsmidler og immaterielle eiendeler	4,5	0	0
Nedskrivning av varige driftsmidler og immaterielle eiendeler	4,5	0	0
Annen driftskostnad	3	2 341 052	526 880
Sum kostnader		2 426 627	640 980
Driftsresultat		-127 914	-640 980
Finansinntekter og finanskostnader			
Renteinntekt fra foretak i samme konsern		0	0
Annen renteinntekt		1 601	534
Annen finansinntekt		5 894 235	1 973 912
Sum finansinntekter		5 895 836	1 974 446
Nedskrivning av finansielle eiendeler		0	0
Rentekostnad til foretak i samme konsern	12	8 512 937	8 611 352
Annen rentekostnad		1 569	
Annen finanskostnad		0	0
Sum finanskostnader		8 514 506	8 611 352
Netto finans		-2 618 670	-6 636 906
Ordinært resultat før skattekostnad		-2 746 584	-7 277 886
Skattekostnad på ordinært resultat	13	213 992	-1 017 386
Ordinært resultat etter skattekostnad		-2 960 576	-6 260 500
Årsresultat		-2 960 576	-6 260 500



Resultatregnskap

Beløp i: NOK	Note	2017	2016
Overføringer og disponeringer			
Overføringer til/fra annen egenkapital	9	-2 960 576	-6 260 500
Sum overføringer og disponeringer	9	-2 960 576	-6 260 500



Balanse

Beløp i: NOK	Note	2017	2016
BALANSE - EIENDELER			
Anleggsmidler			
Immaterielle eiendeler			
Forskning og utvikling	4	0	0
Konsesjoner, patenter, lisenser, varemerker og lignende rettigheter	4	0	0
Utsatt skattefordel	13	20 074 293	19 250 065
Goodwill	4	0	0
Sum immaterielle eiendeler		20 074 293	19 250 065
Varige driftsmidler			
Tomter, bygninger og annen fast eiendom	5,15	0	0
Maskiner og anlegg	5,15	0	0
Skip, rigger, fly og lignende	5,15	0	0
Driftsløsøre, inventar, verktøy, kontormaskiner og lignende	5,15	0	0
Sum varige driftsmidler		0	0
Finansielle anleggsmidler			
Investering i datterselskap	6	464 597 304	464 597 304
Lån til foretak i samme konsern	15	0	0
Investeringer i tilknyttet selskap	6	0	0
Investeringer i aksjer og andeler	15	0	0
Andre fordringer	15	0	0
Sum finansielle anleggsmidler		464 597 304	464 597 304
Sum anleggsmidler		484 671 597	483 847 369
Omløpsmidler			
Varer			
Varer	7	0	0
Sum varer		0	0
Fordringer			
Kundefordringer	15	29 694	2 343 748
Andre fordringer	15	1 907 663	38 194
Sum fordringer		1 937 357	2 381 942



Balanse

Beløp i: NOK	Note	2017	2016
Bankinnskudd, kontanter og lignende			
Bankinnskudd, kontanter og lignende	16	101 702	97 504
Sum bankinnskudd, kontanter og lignende		101 702	97 504
Sum omløpsmidler		2 039 059	2 479 446
SUM EIENDELER		486 710 656	486 326 815
BALANSE - EGENKAPITAL OG GJELD			
Egenkapital			
Innskutt egenkapital			
Selskapskapital	8	435 000	435 000
Overkurs		390 906 398	390 906 398
Sum innskutt egenkapital		391 341 398	391 341 398
Opptjent egenkapital			
Annen egenkapital	9	-63 053 474	-60 092 898
Sum opptjent egenkapital		-63 053 474	-60 092 898
Sum egenkapital		328 287 924	331 248 500
Gjeld			
Langsiktig gjeld			
Pensjonsforpliktelser	10	0	0
Sum avsetninger for forpliktelser		0	0
Annen langsiktig gjeld			
Gjeld til kredittinstitusjoner	11,15	0	0
Langsiktig konserngjeld	12	152 632 024	111 242 772
Øvrig langsiktig gjeld		0	0
Sum annen langsiktig gjeld		152 632 024	111 242 772
Sum langsiktig gjeld		152 632 024	111 242 772
Kortsiktig gjeld			
Gjeld til kredittinstitusjoner	15	0	0



Balanse

Beløp i: NOK	Note	2017	2016
Leverandørgjeld		3 525	-580 619
Betalbar skatt	13	1 038 220	249 925
Skyldige offentlige avgifter		0	14 525
Kortsiktig konserngjeld	12	4 748 963	43 819 783
Annen kortsiktig gjeld		0	331 929
Sum kortsiktig gjeld		5 790 708	43 835 543
Sum gjeld		158 422 732	155 078 315
SUM EGENKAPITAL OG GJELD		486 710 656	486 326 815
POSTER UTENOM BALANSEN			
Garantistillelser	15	0	0
Pantstillelser	15	0	0



Konsernets resultatregnskap

Beløp i: NOK	Note	2017	2016
RESULTATREGNSKAP			
Inntekter			
Salgsinntekt	2	387 985 602	343 054 525
Annen driftsinntekt		2 476 352	41 741
Sum inntekter		390 461 954	343 096 266
Kostnader			
Varekostnad		204 626 764	188 602 100
Lønnskostnad	3	57 045 881	51 789 822
Avskrivning på varige driftsmidler og immaterielle eiendeler	4,5	52 025 979	50 189 082
Nedskrivning av varige driftsmidler og immaterielle eiendeler	4,5	10 015 145	7 700 000
Annen driftskostnad	3	57 339 882	37 923 014
Sum kostnader		381 053 651	336 204 018
Driftsresultat		9 408 303	6 892 248
Finansinntekter og finanskostnader			
Renteinntekt fra foretak i samme konsern		0	688 262
Annen renteinntekt		1 530 142	457 134
Annen finansinntekt		7 532 997	1 320 985
Sum finansinntekter		9 063 139	2 466 381
Nedskrivning av finansielle eiendeler		1 632 494	0
Rentekostnad til foretak i samme konsern	12	8 490 697	8 611 352
Annen rentekostnad		6 084 721	7 794 221
Annen finanskostnad		1 665 762	243 514
Sum finanskostnader		17 873 674	16 649 087
Netto finans		-8 810 535	-14 182 706
Ordinært resultat før skattekostnad		597 768	-7 290 458
Skattekostnad på ordinært resultat	13	5 131 360	3 265 870
Ordinært resultat etter skattekostnad		-4 533 592	-10 556 328
Årsresultat		-4 533 592	-10 556 328



Konsernets balanse

Beløp i: NOK	Note	2017	2016
BALANSE - EIENDELER			
Anleggsmidler			
Immaterielle eiendeler			
Forskning og utvikling	4	717 190	579 567
Konsesjoner, patenter, lisenser, varemerker og lignende rettigheter	4	75 237 630	93 228 488
Utsatt skattefordel	13	17 317 482	15 403 970
Goodwill	4	29 351 599	37 875 287
Sum immaterielle eiendeler		122 623 901	147 087 312
Varige driftsmidler			
Tomter, bygninger og annen fast eiendom	5,15	23 410 370	28 101 786
Maskiner og anlegg	5,15	127 822 936	138 759 263
Skip, rigger, fly og lignende	5,15	35 587 777	38 818 556
Driftsløsøre, inventar, verktøy, kontormaskiner og lignende	5,15	11 961 614	31 776 284
Sum varige driftsmidler		198 782 697	237 455 889
Finansielle anleggsmidler			
Investering i datterselskap	6	0	0
Lån til foretak i samme konsern	15	600 590	932 520
Investeringer i tilknyttet selskap	6	51 238	51 238
Investeringer i aksjer og andeler	15	7 000	7 000
Andre fordringer	15	2 871 750	4 506 058
Sum finansielle anleggsmidler		3 530 578	5 496 816
Sum anleggsmidler		324 937 176	390 040 017
Omløpsmidler			
Varer			
Varer	7	88 067 706	39 498 598
Sum varer		88 067 706	39 498 598
Fordringer			
Kundefordringer	15	51 789 389	47 825 803
Andre fordringer	15	15 829 546	16 021 119
Sum fordringer		67 618 935	63 846 922



Konsernets balanse

Beløp i: NOK	Note	2017	2016
Bankinnskudd, kontanter og lignende			
Bankinnskudd, kontanter og lignende	16	2 817 077	2 171 913
Sum bankinnskudd, kontanter og lignende		2 817 077	2 171 913
Sum omløpsmidler		158 503 718	105 517 433
SUM EIENDELER		483 440 894	495 557 450
BALANSE - EGENKAPITAL OG GJELD			
Egenkapital			
Innskutt egenkapital			
Selskapskapital	8	435 000	435 000
Overkurs		390 906 398	390 906 398
Sum innskutt egenkapital		391 341 398	391 341 398
Opptjent egenkapital			
Annen egenkapital	9	-260 097 935	-236 171 335
Sum opptjent egenkapital		-260 097 935	-236 171 335
Sum egenkapital		131 243 463	155 170 063
Gjeld			
Langsiktig gjeld			
Pensjonsforpliktelser	10	256 346	541 525
Sum avsetninger for forpliktelser		256 346	541 525
Annen langsiktig gjeld			
Gjeld til kredittinstitusjoner	11,15	103 681 280	101 490 066
Langsiktig konserngjeld	12	134 305 090	148 247 204
Øvrig langsiktig gjeld		2 743 355	4 120 056
Sum annen langsiktig gjeld		240 729 725	253 857 326
Sum langsiktig gjeld		240 986 071	254 398 851
Kortsiktig gjeld			
Gjeld til kredittinstitusjoner	15	34 055 103	27 689 073



Konsernets balanse

Beløp i: NOK	Note	2017	2016
Leverandørgjeld		60 105 770	37 556 508
Betalbar skatt	13	1 149 479	327 511
Skyldige offentlige avgifter		3 290 365	3 658 027
Kortsiktig konserngjeld	12	0	0
Annen kortsiktig gjeld		12 610 643	16 757 417
Sum kortsiktig gjeld		111 211 360	85 988 536
Sum gjeld		352 197 431	340 387 387
SUM EGENKAPITAL OG GJELD		483 440 894	495 557 450



Konsernregnskap

**Scanbio Marine Group Holdings
(Norway) AS**

2017



Scanbio Marine Group Holdings (Norway) AS

ÅRSBERETNING FOR 2017

Virksomhetens art og hvor den drives

Selskapets og konsernets virksomhet er investering i fiskeindustri og fiskeforedling, samt virksomhet tilknyttet dette, herunder å eie aksjer i andre selskap. Selskapet er lokalisert i Trondheim. Scanbio Marine Group Holdings (Norway) AS er holding selskap for Scanbio Marine Group AS med underliggende selskaper. All industriell produksjon foregår i datterselskapene.

Fortsatt drift

I samsvar med regnskapslovens § 3 – 3 bekreftes det at forutsetningen om fortsatt drift er til stede og lagt til grunn ved utarbeidelse av regnskapet.

Oversikt over utvikling, likviditet, resultat og stilling for konsern (selskapstall i parentes)

KONSERN	2017	2016
Driftsinntekter	392 760 667	343 096 266
EBITDA	71 449 427	64 781 330
Driftsresultat	9 408 303	6 892 248
Årsresultat	-4 533 592	-10 556 328
	31.12.17	31.12.16
Balansesum	615 613 727	493 385 536
Egenkapital	131 243 463	155 170 063
Egenkapitalprosent	21,3%	31,4%

Konsernet driver prosesseringsindustri og tilgangen til råstoff er regulert gjennom kvoteordninger og maksimal biomasse. Konsernets resultat for 2017 ble på NOK -4 533 592 mot -10 556 328 i 2016. Resultatet inkluderer en nedskrivning av varige driftsmidler på NOK 10 015 145 i 2017 mot NOK 7 700 000 året før. Konsernet har utviklet og investert i nye produkter og påbegynt nye med kontrakter kunder og råvare leverandører og disse vil øke selskapets inntjening i 2018.

Selskapets og konsernets egenkapital og likviditet er tilfredsstillende. Det vises i denne sammenheng til vedlagte årsregnskap med noter.

Arbeidsforhold/miljø

Selskapet har ingen ansatte. Konsernet tilfredsstiller de krav som er satt til det ytre miljø.

I henhold til gjeldende lover og forskrifter fører konsernet oversikt over totalt sykefravær blant selskapets ansatte. For konsernet som helhet har det totale sykefraværet vært på 6,2%. Konsernet har et tilfredsstillende opplegg for å ivareta reglene i ”Forskrift om intern kontroll – helse, miljø og sikkerhet”. Det er ikke registrert skader eller ulykker hos konsernet i løpet av



Scanbio Marine Group Holdings (Norway) AS

inntektsåret.

Diskrimineringslovens formål er å fremme likestilling, sikre like muligheter og rettigheter og å hindre diskriminering på grunn av etnisitet, nasjonal opprinnelse, avstamning, hudfarge, språk, religion, funksjonshemming og livssyn. Konsernet arbeider aktivt, målrettet og planmessig for å fremme lovens formål innenfor vår virksomhet. Aktivitetene omfatter blant annet rekruttering, lønns- og arbeidsvilkår, forfremmelse, utviklingsmuligheter og beskyttelse mot trakassering.

For redegjørelse om arbeidsforhold og miljø i datterselskap henvises det til respektive årsberetning.

Likestilling

Konsernet har som mål å være en arbeidsplass der det råder full likestilling mellom kvinner og menn. Konsernet har innarbeidet bestemmelser som tar sikte på at det ikke forekommer forskjellsbehandling grunnet kjønn i saker som for eksempel lønn, avansement og rekruttering. Styret består av fire menn.

Ytre miljø

Selskapets virksomhet forurenser ikke det ytre miljø. Datterselskapenes drift innebærer separering av organiske fraksjoner som medfører utslipp til sjø og luft. Disse utslippene er regulert gjennom tillatelser fra Fylkesmann og Mattilsynet. For det ytre miljø tilfredsstiller bedriften de utslippskrav som er fastsatt av myndighetene.

Forskning og utvikling

Konsernet er engasjert i løpende produktutvikling og det er gjennomført en ansettelse for å styrke denne delen av virksomheten.

Finansiell- og markedsmessig risiko

Renterisiko

Konsernet er eksponert for renterisiko som følge av at all selskapets rentebærende gjeld har flytende rente.

Valutarisiko

Konsernet har salgsinntekter i ulike valutaer, hovedsakelig USD, EUR og GBP. Valutarisiko håndteres gjennom inngåelse av terminkontrakter samt aktiv bruk av vårt flervaluta konsernkontosystem.

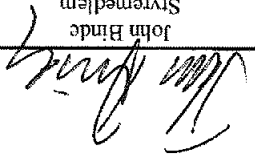
Kreditrisiko

Kreditrisiko håndteres gjennom tett oppfølging av utestående fordringer samt bruk av bankgarantier/rembuser for nye kunder


Likviditetsrisiko

Konsernet har hatt tilfredsstillende likviditet i 2017. Basert på forventet resultatutvikling og planlagte investeringer forventes konsernet å generere likviditet i 2018 og dermed ytterligere




John Binde
Styremedlem

W. Dexter Faine, III
Styremedlem


Hallvard Muri
Styremedlem

David Buckertge
Styrets leder

I styret for Scambio Marine Group Holdings (Norway) AS

Trondheim 13. mars 2018

Etter styrets oppfatning gir årsberetning og årsregnskap et riktig bilde av selskapet Scambio Marine Group Holdings (Norway) AS og konsernets, eiendeler og gjeld, finansiell stilling og resultat ved årsskiftet.

Overført annen egenkapital -2 960 576
Sum overføringer -2 960 576

Styret foreslår følgende overføringer og disponeringer av årets resultat:

Resultatdisponering

Med bakgrunn i markedets interesse for konsernets produkter samt igangsetting av nye prosjekter, forventes vekst i omsetning og resultat for 2018.

Fremtidsutsikter

Konsernets mest signifikante risikoeksponering er mot svingninger i pris på ferdigvarer knyttet til den globale tilgangen på marine foringredensier samt tilgang og pris på marine råvarer. Konsernet har også aktivitet knyttet til innsamling av dødtisk fra lakseanæringen, og er dermed eksponert mot svingninger i denne.

Markedsrisiko

forbedre likviditetssituasjonen.

Scambio Marine Group Holdings (Norway) AS



Scanbio Marine Group Holdings (Norway) AS

forbedre likviditetssituasjonen.

Markedsrisiko

Konsernets mest signifikante risikoeksponering er mot svingninger i pris på ferdigvarer knyttet til den globale tilgangen på marine føringredienser samt tilgang og pris på marine råvarer. Konsernet har også aktivitet knyttet til innsamling av dødfisk fra laksenæringen, og er dermed eksponert mot svingninger i denne.

Fremtidsutsikter

Med bakgrunn i markedets interesse for konsernets produkter samt igangsetting av nye prosjekter, forventes vekst i omsetning og resultat for 2018.

Resultatdisponering

Styret forslår følgende overføringer og disponeringer av årets resultat:


Overført annen egenkapital	-2 960 576
Sum overføringer	-2 960 576

Etter styrets oppfatning gir årsberetning og årsregnskap et riktig bilde av selskapet Scanbio Marine Group Holdings (Norway) AS og konsernets, eiendeler og gjeld, finansiell stilling og resultat ved årsskiftet.

Trondheim 13. mars 2018

I styret for Scanbio Marine Group Holdings (Norway) AS

David Buckeridge
Styrets leder



W. Dexter Paine, III
Styremedlem

Hallvard Muri
Styremedlem

John Binde
Styremedlem



Konsernregnskap
Scanbio Marine Group Holdings (Norway) AS
Resultatregnskap

MORSELSKAP			KONSERN		
2016	2017	NOTE	DRIFTSINNTEKTER OG DRIFTSKOSTNADER	2017	2016
0	0	2	Salgsinntekt	387 985 602	343 054 525
0	2 298 713		Annen driftsinntekt	2 476 352	41 741
<u>0</u>	<u>2 298 713</u>		Sum driftsinntekter	<u>390 461 954</u>	<u>343 096 266</u>
0	0		Varekostnad	204 626 764	188 602 100
114 100	85 575	3	Lønnskostnad	57 045 881	51 789 822
0	0	4, 5	Avskrivning på varige driftsmidler og immaterielle eiendeler	52 025 979	50 189 082
0	0	4, 5	Nedskrivning av varige driftsmidler og immaterielle eiendeler	10 015 145	7 700 000
526 880	2 341 052	3	Annen driftskostnad	57 339 882	37 923 014
<u>640 980</u>	<u>2 426 627</u>		Sum driftskostnader	<u>381 053 651</u>	<u>336 204 018</u>
<u>-640 980</u>	<u>-127 914</u>		Driftsresultat	<u>9 408 303</u>	<u>6 892 248</u>
			FINANSINNTEKTER OG FINANSKOSTNADER		
0	0		Renteinntekt fra foretak i samme konsern		688 262
534	1 601		Annen renteinntekt	1 530 142	457 134
1 973 912	5 894 235		Annen finansinntekt	7 532 997	1 320 985
0	0		Nedskrivning av finansielle eiendeler	-1 632 494	0
-8 611 352	-8 512 937	12	Rentekostnad til foretak i samme konsern	-8 490 697	-8 611 352
0	-1 569		Annen rentekostnad	-6 084 721	-7 794 221
0	0		Annen finanskostnad	-1 665 762	-243 514
<u>-6 636 906</u>	<u>-2 618 670</u>		Netto finansresultat	<u>-8 810 535</u>	<u>-14 182 706</u>
<u>-7 277 886</u>	<u>-2 746 584</u>		Årsresultat før skattekostnad	<u>597 768</u>	<u>-7 290 458</u>
-1 017 386	213 992	13	Skattekostnad	5 131 360	3 265 870
<u>-6 260 500</u>	<u>-2 960 576</u>		ÅRSRESULTAT	<u>-4 533 592</u>	<u>-10 556 328</u>
			OVERFØRINGER		
-6 260 500	-2 960 576		Overført annen egenkapital		
<u>-6 260 500</u>	<u>-2 960 576</u>	9	Sum overføringer		



Konsernregnskap Scanbio Marine Group Holdings (Norway) AS Balanse pr 31. desember

MORSELSKAP			KONSERN		
2016	2017	NOTE	EIENDELER	2017	2016
			Anleggsmidler		
			Immaterielle eiendeler		
0	0	4	Konsesjoner, varemerker o.l.	75 237 630	93 228 488
0	0	4	Goodwill inkl andre merverdier	29 351 599	37 875 287
0	0	4	Forskning og utvikling	717 190	579 567
19 250 065	20 074 293	13	Utsatt skattefordel	17 317 482	15 403 970
<u>19 250 065</u>	<u>20 074 293</u>		Sum immaterielle eiendeler	<u>122 623 901</u>	<u>147 087 312</u>
			Varige driftsmidler		
0	0	5, 15	Tomter, bygninger og annen fast eiendom	23 410 370	28 101 786
0	0	5, 15	Maskiner og anlegg	127 822 936	138 759 263
0	0	5, 15	Skip, rigger, fly og lignende	35 587 777	38 818 556
0	0	5, 15	Driftsløsøre, inventar, verktøy, kontormaskiner og lignende	11 961 614	31 776 284
<u>0</u>	<u>0</u>		Sum varige driftsmidler	<u>198 782 697</u>	<u>237 455 889</u>
			Finansielle anleggsmidler		
464 597 304	464 597 304	6	Investering i datterselskap	0	0
0	0	15	Lån til foretak i samme konsern	600 590	932 520
0	0	6	Investeringer i tilknyttet selskap	51 238	51 238
0	0	15	Investeringer i aksjer og andeler	7 000	7 000
0	0	15	Andre fordringer	2 871 750	4 506 058
<u>464 597 304</u>	<u>464 597 304</u>		Sum finansielle anleggsmidler	<u>3 530 578</u>	<u>5 496 816</u>
<u>483 847 369</u>	<u>484 671 597</u>		Sum anleggsmidler	<u>324 937 176</u>	<u>390 040 017</u>
			Omløpsmidler		
0	0	7	Varer	88 067 706	39 498 598
			Fordringer		
2 343 748	29 694	15	Kundefordringer	51 789 389	47 825 803
38 194	1 907 663	15	Andre fordringer	15 829 546	16 021 119
<u>2 381 942</u>	<u>1 937 357</u>		Sum fordringer	<u>67 618 935</u>	<u>63 846 922</u>
97 504	101 702	16	Bankinnskudd, kontanter og lignende	2 817 077	2 171 913
<u>2 479 446</u>	<u>2 039 059</u>		Sum omløpsmidler	<u>158 503 718</u>	<u>105 517 433</u>
<u><u>486 326 815</u></u>	<u><u>486 710 656</u></u>		SUM EIENDELER	<u><u>483 440 894</u></u>	<u><u>495 557 450</u></u>



Konsernregnskap
Scanbio Marine Group Holdings (Norway) AS
Balanse pr 31. desember

	2017	2016
Egenkapital		
Innskutt egenkapital	435 000	435 000
Aksjekapital (4.800 aksjer à kr 90,025)	390 906 398	390 906 398
Overkurs	391 341 398	391 341 398
Sum innskutt egenkapital	782 247 796	782 247 796
Oppført egenkapital	-83 053 474	-80 052 898
Annent egenkapital	-63 053 474	-80 052 898
Sum oppført egenkapital	-146 106 948	-160 105 796
Sum egenkapital	636 140 848	622 142 000
Gjeld		
Avsetning for forpliktelser	0	0
Forsjonsforpliktelser	0	0
Sum avsetninger for forpliktelser	0	0
Annent langsiktig gjeld	0	0
Gjeld til kredittinstitusjoner	0	0
Gjeld til konsernselskap	152 632 024	111 242 772
Øvrig langsiktig gjeld	0	0
Sum annen langsiktig gjeld	152 632 024	111 242 772
Kortsiktig gjeld		
Gjeld til kredittinstitusjoner	3 525	-580 619
Leverandørgjeld	1 038 220	249 925
Betalbar skatt	0	14 525
Skyldige offentlige avgifter	4 748 963	43 819 783
Gjeld til konsernselskap	0	331 929
Annent kortsiktig gjeld	5 790 708	43 835 543
Sum kortsiktig gjeld	5 790 708	89 035 795
Sum gjeld	158 422 732	159 078 315
SUM EGENKAPITAL OG GJELD	486 710 656	486 326 815

Trondheim, 3. mars 2018
I styret for Scanbio Marine Group Holdings (Norway) AS

William Dexter Paine
styremedlem
John Bråten
styremedlem

Lauri Bockredge
styremedlem
Halvard Peter Bogn Munn
styremedlem



Konsernregnskap
Scanbio Marine Group Holdings (Norway) AS
Balanse pr 31. desember

2016	2017	NOTE	EGENKAPITAL OG GJELD	2017	2018
			Egenkapital		
			Innskutt egenkapital		
435 000	435 000	8	Aksjekapital (4.800 aksjer à nr 90,825)	435 000	435 000
<u>390 906 398</u>	<u>390 906 398</u>		Overkurs	<u>390 906 398</u>	<u>390 906 398</u>
			Sum innskutt egenkapital	<u>391 341 398</u>	<u>391 341 398</u>
			Opptjent egenkapital		
-60 092 898	-63 053 474		Annen egenkapital	-260 097 935	-236 171 335
<u>-60 092 898</u>	<u>-63 053 474</u>		Sum opptjent egenkapital	<u>-260 097 935</u>	<u>-236 171 335</u>
<u>331 248 500</u>	<u>328 287 924</u>	9	Sum egenkapital	<u>131 243 463</u>	<u>155 170 063</u>
			Gjeld		
			Avsetning for forpliktelser		
0	0	10	Pensjonsforpliktelser	256 346	541 525
<u>0</u>	<u>0</u>		Sum avsetninger for forpliktelser	<u>256 346</u>	<u>541 525</u>
			Annen langsiktig gjeld		
0	0	11, 15	Gjeld til kredittinstitusjoner	103 681 280	101 490 068
111 242 772	132 832 024	12	Gjeld til konsernselskap	134 305 090	148 247 204
<u>0</u>	<u>0</u>		Øvrig langsiktig gjeld	<u>2 743 355</u>	<u>4 120 056</u>
<u>111 242 772</u>	<u>132 832 024</u>		Sum annen langsiktig gjeld	<u>240 729 725</u>	<u>253 857 328</u>
			Kortsiktig gjeld		
-580 619	3 525	15	Gjeld til kredittinstitusjoner	34 055 103	27 689 073
249 925	1 038 220		Leverandørgjeld	80 105 770	37 558 508
14 525	0	13	Betalbar skatt	1 149 479	327 511
43 819 783	4 748 953	12	Skyldige offentlige avgifter	3 290 365	3 658 027
<u>331 929</u>	<u>0</u>		Gjeld til konsernselskap	<u>0</u>	<u>0</u>
			Annen kortsiktig gjeld	12 610 643	18 757 417
<u>43 835 543</u>	<u>5 790 706</u>		Sum kortsiktig gjeld	<u>111 211 360</u>	<u>65 988 536</u>
<u>155 078 316</u>	<u>169 422 732</u>		Sum gjeld	<u>362 197 431</u>	<u>340 287 287</u>
<u>486 326 816</u>	<u>486 710 656</u>		SUM EGENKAPITAL OG GJELD	<u>483 440 894</u>	<u>485 557 450</u>

Trondheim, 13. mars 2018

I styret for Scanbio Marine Group Holdings (Norway) AS

David Buckridge
styrets lederHalvard Peter Bogh Muri
styremedlem
William Dexter Paine
styremedlemJohn Binde
styremedlem



Konsernregnskap Scanbio Marine Group Holdings (Norway) AS

Noter til regnskapet 2017

Note 1 Regnskapsprinsipper

Årsregnskapet er satt opp i samsvar med regnskapsloven av 1998 og god regnskapsskikk i Norge.

Konsolideringsprinsipper

Konsernregnskapet omfatter Scanbio Marine Group AS med datterselskaper hvor selskapet har bestemmende innflytelse som følge av juridisk eller faktisk kontroll. Konsernregnskapet er utarbeidet etter ensartede regnskapsprinsipper for like transaksjoner i alle selskaper som inngår i konsernregnskapet. Alle vesentlige transaksjoner og mellomværende mellom selskaper i konsernet er eliminert.

Aksjer i datterselskaper er eliminert i konsernregnskapet etter oppkjøpsmetoden. Dette innebærer at det oppkjøpte selskapets eiendeler og gjeld vurderes til virkelig verdi på kjøpstidspunktet, og eventuell merpris ut over dette klassifiseres som goodwill.

Hovedregel for vurdering og klassifisering av eiendeler og gjeld

Eiendeler bestemt til varig eie eller bruk er klassifisert som anleggsmidler. Andre eiendeler er klassifisert som omløpsmidler. Fordringer som skal tilbakebetales innen et år er klassifisert som omløpsmidler. Ved klassifisering av kortsiktig og langsiktig gjeld er tilsvarende kriterier lagt til grunn.

Omløpsmidler er vurdert til laveste av anskaffelseskost og virkelig verdi.

Anleggsmidler vurderes til anskaffelseskost, men nedskrives til gjenvinnbart beløp dersom dette er lavere enn bokført verdi, og verdifallet forventes ikke å være forbigående. Anleggsmidler med begrenset økonomisk levetid avskrives planmessig.

Annen langsiktig gjeld og kortsiktig gjeld er vurdert til pålydende beløp.

Eiendeler og gjeld i utenlandsk valuta

Pengeposter i utenlandsk valuta er i balansen omregnet til balansedagens kurs. Valutaterminkontrakter er balanseført til virkelig verdi på balansedagen.

Immaterielle eiendeler

Utgifter til egen tilvirkning av immaterielle eiendeler, herunder utgifter til egen forskning og utvikling, balanseføres når det er sannsynlig at de fremtidige økonomiske fordelene knyttet til eiendelene vil tilflyte selskapet og anskaffelseskost kan måles pålitelig.

Immaterielle eiendeler som er kjøpt enkeltvis, er balanseført til anskaffelseskost. Immaterielle eiendeler overtatt ved kjøp av virksomhet, er balanseført til anskaffelseskost når kriteriene for balanseføring er oppfylt.

Immaterielle eiendeler med begrenset økonomisk levetid avskrives planmessig. Immaterielle eiendeler nedskrives til gjenvinnbart beløp dersom de forventede økonomiske fordelene ikke dekker balanseført verdi og eventuelle gjenstående tilvirkningsutgifter.

Leieavtaler

Driftsmidler som leies på betingelser som i det vesentlige overfører økonomisk risiko og kontroll til selskapet (finansiell leasing), balanseføres under varige driftsmidler og tilhørende leieforpliktelse medtas som forpliktelse under rentebærende langsiktig gjeld til nåverdien av leiebetalingene. Driftsmiddelet avskrives planmessig, og forpliktelsen reduseres med betalt leie etter fradrag for beregnet rentekostnad.

Aksjer og andeler i tilknyttet selskap og datterselskap

Investeringer i datterselskaper vurderes etter kostmetoden. Investeringene blir nedskrevet til virkelig verdi dersom verdifallet ikke er forbigående og det må anses nødvendig etter god regnskapsskikk. Mottatt utbytte og konsernbidrag fra datterselskapene er inntektsført som annen finansinntekt. Tilsvarende gjelder investeringer i tilknyttede selskaper.

Andre aksjer og andeler klassifisert som anleggsmidler

Aksjer og investeringer i ansvarlige selskaper og kommandittselskaper hvor selskapet ikke har betydelig innflytelse, er vurdert etter kostmetoden. Investeringene nedskrives til virkelig verdi ved verdifall som forventes ikke å være forbigående. Mottatt utbytte fra selskapene inntektsføres som annen finansinntekt.



Varer

Varer er vurdert til laveste av gjennomsnittlig anskaffelseskost og netto salgsverdi. For råvarer og varer i arbeid beregnes netto salgsverdi til salgsverdien av ferdig tilvirkede varer redusert for gjenværende tilvirkningskostnader og salgskostnader. Egenproduserte varer er verdsatt til laveste av full tilvirkningskost og virkelig verdi. Det foretas nedskrivning for påregnelig ukurans.

Inntekter

Ved varesalg:

Inntekt regnskapsføres når den er opptjent, altså når både risiko og kontroll i hovedsak er overført til kunden. Dette vil normalt være tilfellet når varen er levert til kunden. Inntektene regnskapsføres med verdien av vederlaget på transaksjonstidspunktet

Ved tjenestesalg:

Inntekt regnskapsføres når den er opptjent, altså når krav på vederlag oppstår. Dette skjer når tjenesten ytes, i takt med at arbeidet utføres. Inntektene regnskapsføres med verdien av vederlaget på transaksjonstidspunktet.

Fordringer

Kundefordringer og andre fordringer er oppført til pålydende etter fradrag for avsetning til forventet tap. Avsetning til tap gjøres på grunnlag av en individuell vurdering av de enkelte fordringene.

Bankinnskudd, kontanter og lignende

Bankinnskudd, kontanter ol. inkluderer kontanter, bankinnskudd og andre betalingsmidler med forfallsdato som er kortere enn tre måneder fra anskaffelse.

Pensjoner

Seiskapet og konsernet er pålagt å ha tjenstepensjon i samsvar med lov om obligatorisk tjenstepensjon. Konsernet har både en ytelsesbasert og en innskuddsbasert ordning.

Innskuddsbasert ordning

Innskuddsplaner periodiseres etter sammenstillingsprinsippet. Årets innskudd til pensjonsordningen kostnadsføres

Ytelsesbasert ordning

En ytelsesplan er en pensjonsordning som ikke er en innskuddsplan. Ved regnskapsføring av pensjon som er ytelsesplan, kostnadsføres forpliktelsen over opptjeningstiden i henhold til planens opptjeningsformel.

Estimatavvik og virkningen av endrede forutsetninger amortiseres over forventet gjenværende opptjeningstid i den grad de overstiger 10 % av den største av pensjonsforpliktelsen og pensjonsmidlene (korridor). Virkningen av planendringer med tilbakevirkende kraft som ikke er betinget av fremtidig ansettelse, innregnes i resultatregnskapet umiddelbart. Planendringer med tilbakevirkende kraft som er betinget av fremtidig ansettelse, fordeles lineært over tiden frem til ytelsen ikke lenger er betinget av fremtidig ansettelse.

Kostnader

Kostnader regnskapsføres som hovedregel i samme periode som tilhørende inntekt. I de tilfeller det ikke er en klar sammenheng mellom utgifter og inntekter fastsettes fordelingen etter skjønnsmessige kriterier. Øvrige unntak fra sammenstillingsprinsippet er angitt der det er aktuelt.

Skatter

Skattekostnaden sammenstilles med regnskapsmessig resultat før skatt. Skatt knyttet til egenkapitaltransaksjoner er ført mot egenkapitalen. Skattekostnaden består av betaibar skatt (skatt på årets direkte skattepliktige inntekt) og endring i netto utsatt skatt. Utsatt skatt og utsatt skattefordel er presentert netto i balansen.

Offentlige tilskudd

Investeringsstilskudd er ført mot investeringen i balansen og periodiseres over investeringens økonomiske levetid gjennom reduserte avskrivninger. Driftstilskudd periodiseres samtidig med den inntekten det skal øke eller den kostnaden det skal redusere.

Kontantstrøm oppstilling

Kontantstrømoppstillingen er utarbeidet etter den indirekte metoden. Kontanter og kontantekvivalenter omfatter kontanter og bankinnskudd.



Note 2 Salgsinntekt

Morselskap	2016	2017	Per virksomhetsområde:	2017	Konsern 2016
-	-	-	Foringredienser	231 603 936	199 004 899
-	-	-	Service inntekter	134 380 033	119 396 349
-	-	-	Andre inntekter	24 477 985	24 695 018
-	-	-	Sum	390 461 954	343 096 266

Morselskap	2016	2017	Per geografisk marked:	2017	Konsern 2016
-	-	-	Norge	47 %	45 %
-	-	-	Eksport	53 %	55 %
-	-	-	Sum	100 %	100 %

Note 3 Lønnskostnad, antall ansatte, godtgjørelser, lån til ansatte mm

Lønnskostnad

Morselskap	2016	2017		2017	Konsern 2016
			Lønn	50 448 065	44 844 554
14 100	10 575		Folketrygdavgift	5 061 945	4 820 864
			Pensjonskostnader	2 311 645	2 267 536
100 000	75 000		Andre ytelser	-775 774	-143 132
114 100	85 575		Sum	57 045 881	51 789 822

-	-		Antall årsverk sysselsatt i regnskapsåret	77	71
---	---	--	---	----	----

Godtgjørelse til styret

Det er utbetalt godtgjørelse til selskapets styre med kr 100.000.

Revisor

Godtgjørelse til Deloitte AS og samarbeidende selskaper fordeler seg slik:

Morselskap	2016	2017		2017	Konsern 2016
37 888	52 112		Tidligere revisor		
-	-		Lovpålagt revisjon	356 512	210 050
-	-		Andre tjenester	122 600	334 875
-	-		Annen bistand	-	-
37 888	52 112		Samlet honorar	479 112	544 925

			Revisor fom 2017		
			Lovpålagt revisjon		
			Andre attestasjonstjenester		
		-	Skatterådgivning	47 350	
		-	Andre tjenester	37 500	
		-	Samlet honorar	84 850	-



Note 4 Immaterielle eiendeler

Konsern

	Goodwill oppkjøp 2011	Goodwill oppkjøp 2012	Goodwill oppkjøp 2013	Leverandør forhold	Varenavn
Anskaffelseskost 01.01.17	17 662 339	5 399 055	27 149 262	115 049 284	5 378 833
Tilgang	-	-	-	-	-
Avgang	-	-	-	-	-
Anskaffelseskost 31.12.17	17 662 339	5 399 055	27 149 262	115 049 284	5 378 833
Akk. av/nedskrivninger 01.01.17	12 997 817	3 213 725	13 575 082	50 887 806	3 983 144
Årets avskrivninger	2 544 286	771 294	3 878 466	11 504 928	761 286
Akk. av/nedskrivninger 31.12.17	15 542 103	3 985 019	17 453 548	62 392 734	4 744 430
Bokført verdi pr. 31.12.17	2 120 236	1 414 036	9 695 714	52 656 550	634 403
Årets avskrivninger	2 544 286	771 294	3 878 466	11 504 928	761 286
Økonomisk levetid	7 år	7 år	7 år	10 år	5 år
Avskrivningsplan	Lineær	Lineær	Lineær	Lineær	Lineær

	Offentlige tillatelser	Kunde forhold	Utvikling og logistikk-system	Skip merværdi	FOU	SUM
Anskaffelseskost 01.01.17	6 612 850	51 036 400	5 096 408	22 989 075	5 096 410	261 469 916
Tilgang	-	-	-	-	477 949	477 949
Avgang	-	-	-	-	-	-
Anskaffelseskost 31.12.17	6 612 850	51 036 400	5 096 408	22 989 075	5 574 359	261 947 865
Akk. av/nedskrivninger 01.01.17	3 417 050	26 560 423	4 516 842	5 538 276	4 516 843	129 207 008
Årets avskrivninger	661 200	5 063 900	579 566	1 329 186	340 326	27 434 438
Akk. av/nedskrivninger 31.12.17	4 078 250	31 624 323	5 096 408	6 867 462	4 857 169	156 641 446
Bokført verdi pr. 31.12.17	2 534 600	19 412 077	-	16 121 613	717 190	105 306 419
Årets avskrivninger	861 200	5 063 900	579 566	1 329 186	340 326	27 634 438
Økonomisk levetid	10 år	10 år	10 år	5 år		
Avskrivningsplan	Lineær	Lineær	Lineær	Lineær		

Note 5 Varige driftsmidler

Konsern

	Tomter	Bygn. og annen fast eiendom	Maskiner og anlegg	Drittøsøre, inventar, verktøy ol	Skip, inkl klassing	SUM
Anskaffelseskost 01.01.17	2 548 438	45 489 787	412 156 928	22 127 753	61 771 174	544 094 080
Tilgang kjøpte driftsmidler	-	1 776 016	20 609 121	1 092 333	750 613	24 228 083
Avgang	-	-	1 855 828	80 000	-	1 935 828
Anskaffelseskost 31.12.17	2 548 438	47 265 803	430 910 221	23 140 086	62 521 787	566 386 335
Akk. Avskrivninger og nedskrivninger 01.01.17	-	19 936 439	255 097 167	9 329 018	22 952 618	307 315 242
Årets nedskrivninger	-	1 829 600	28 619 391	1 044 650	-	31 493 641
Årets avskrivninger	-	4 637 832	19 370 727	804 804	3 981 392	28 794 755
Akk. avskr., nedskr. og rev. nedskrivninger 31.12.17	-	26 403 871	303 087 285	11 178 472	26 934 010	367 603 638
Bokført verdi pr. 31.12.17	2 548 438	20 861 932	127 822 936	11 961 614	35 587 777	198 782 697
Årets avskrivninger		4 637 832	19 370 727	804 804	3 981 392	28 794 755
Årets nedskrivninger *)		1 829 600	28 619 391	1 044 650	-	31 493 641
Økonomisk levetid		10-25 år	5-25 år	5-10 år	5-20 år	
Avskrivningsplan		Lineær	Lineær	Lineær	Lineær	
Årlig leie av ikke balanseførte driftsmidler		-	-		30 813 308	30 813 308

*) I datterselskapet Scanbio Ingredients AS er det foretatt en nedskrivning av mellinjen på kr. 25.681.706, som er ført som en korreksjon til egenkapitalen. Nedskrivningen skyldes feil vurderinger foretatt tidligere år.



Note 6 Datterselskap, tilknyttet selskap m.v.

Firma	Ansk.- tidspunkt	Konsolidert (ja/nei)	Foretnings- kontor	Stemme-andel	Eier- andel		
Scanbio Marine Group AS		ja	Trondheim	100 %	100 %		
Datterselskap av Scanbio Marine Group AS							
Scanbio Ingredients AS	02.11.2011	ja	Bjugn	100 %	100 %		
Scanbio Biokraft Marine AS	09.07.2013	ja	Agdenes	100 %	100 %		
Scanbio Logistics AS	31.10.2012	ja	Trondheim /Bjugn	100 %	100 %		
				Egenkapital i følge siste årsregnskap	Årsresultat i følge siste årsregnskap		
Firma							
Scanbio Marine Group AS				459 006 030	18 955 630		
Scanbio Marine Group AS - konsern				287 552 843	-1 573 020		
Datterselskap av Scanbio Marine Group AS							
Scanbio Ingredients AS				167 431 540	-19 819 615		
Scanbio Biokraft Marine AS				15 104 840	30 436 103		
Scanbio Logistics AS				94 201 951	8 681 103		
Tilknyttede selskap							
Firma	Ansk.- tidspunkt	Konsolidert (ja/nei)	Foretnings- kontor	Stemme-andel	Eier- andel	Egenkapital i følge siste årsregnskap	Årsresultat i følge siste årsregnskap
Scanbio Scotland Ltd.	1996	nei	Skottland	100 %	100 %	-73 166	-149 415

Note 7 Varer

Morselskap	2016	2017		2017	Konsern 2016
-	-	Råvarer		35 598 702	25 581 066
-	-	Varer under tilvirkning		51 778 272	13 889 264
-	-	Ferdigvarer		690 731	28 268
-	-	Sum		88 067 705	39 498 598



Note 8 Aksjekapital og aksjonærinformasjon

Aksjekapitalen i selskapet pr 31.12.17 består av følgende aksjeklasser:

	Antall	Pålydende verdi	Bokført verdi
Ordinære aksjer	4 800	90,625	435 000
Sum	4 800		435 000

Eierstruktur

De største aksjonærene i selskapet pr 31.12.17 var:

	Ordinære aksjer	Sum	Eierandel	Stemmeandel
SM Holdings (Cayman)	4 800	4 800	100 %	100 %
Totalt antall aksjer	4 800	4 800	100 %	100 %

Note 9 Egenkapital

Morselskap

Innskutt egenkapital	Aksje-kapital	Overkurs	Annen egenkapital	Sum egenkapital
Egenkapital 01.01.17	435 000	390 906 398	-60 092 898	331 248 500
<i>Årets endring i egenkapital:</i>				
Årets resultat	-		-2 960 576	-2 960 576
Egenkapital 31.12.17	435 000	390 906 398	-63 053 474	328 287 924

Konsern

Egenkapital 01.01.17	155 170 063
<i>Årets endring i egenkapital:</i>	
Årets resultat	-4 533 592
Nedskrivning driftsmidler i datter ført mot EK	-25 681 706
Utsatt skatt på nedskrivning	6 288 698
Egenkapital 31.12.17	131 243 463



Note 10 Pensjonskostnader, -midler og -forpliktelser

Konsernet er pliktig til å ha tjenstepensjonsordning etter lov om obligatorisk tjenstepensjon, og har pensjonsordning som tilfredsstiller kravene i denne loven. Konsernets innskuddsordning er organisert i henhold til lov om innskuddspensjon.

I konsernet har man i tillegg ytelsesbaserte pensjonsordninger. Selskapets ytelsesbaserte pensjonsordninger gir rett til definerte fremtidige ytelser. Disse er i hovedsak avhengig av antall opplæringsår, lønnsnivå ved oppnådd pensjonsalder og størrelsen på ytelsene fra folketrygden. Forpliktelsene er fondert gjennom et forsikringselskap.

	2017	Konsern 2016
Nåverdi av årets pensjonsopptjening	217 094	237 041
Rentekostnad av pensjonsforpliktelsen	8 953	22 064
Avkastning på pensjonsmidler	4 559	-5 380
Resultatført estimeringstap/(gevinst)	-	-
Resultatført andel av planendringseffekt	-	-
Resultateffekt av avkorting gammel AFP-ordning	-	-
Periodisert arbeidsgiveravgift	35 092	38 618
Andre pensjonskostnader (innskuddsordning m.m.)	20 057	20 164
Netto pensjonskostnad etter arbeidsgiveravgift	285 755	312 507

	2017	Konsern 2016
Antall personer omfattet av ordningen		
Aktive	13	16
Totalt	13	16

Økonomiske forutsetninger (ytelsesbaserte ordninger)	2017	2016
Diskonteringsrente	2,40 %	2,10 %
Forventet lønnsregulering	2,50 %	2,25 %
Forventet pensjonsøkning	0,50 %	0,00 %
Forventet regulering av folketrygdens grunnbeløp (G)	2,25 %	2,00 %
Forventet avkastning på fondsmidler	2,40 %	2,10 %

Aktuarmessige forutsetninger (ytelsesbaserte ordninger)	2017	2016
Anvendt dødelighetstabell	K2013 BE	K2013 BE
Anvendt uføretariff	IR02	IR02
Frivillig avgang (alle aldre)	-	-

	2017	2016
Påløpte pensjonsforpliktelser	998 359	1 162 555
Pensjonsmidler (til markedsverdi)	808 932	687 949
Periodisert arbeidsgiveravgift	66 919	66 919
Ikke resultatført virkning av estimatavvik	-	-
Netto pensjonsforpliktelse	256 346	541 525

Sammensetning av pensjonsmidler for ytelsesbasert ordning	2017	2016
Aksjer	4,50 %	10,90 %
Alternative investeringer	3,80 %	0,00 %
Omløpsobligasjoner	6,50 %	13,20 %
Pengemarked	24,30 %	14,00 %
Anleggsobligasjoner	32,70 %	27,20 %
Uttån og fordringer	18,00 %	23,30 %
Eiendom	9,90 %	10,00 %
Annet	0,30 %	1,40 %
Totalt	100 %	100 %



Note 11 Annen langsiktig gjeld

Morselskap	2016	2017	Gjeld som forfaller mer enn fem år etter regnskapsårets slutt:	2017	Konsern 2016
-	-	-	Gjeld til kreditinstitusjoner	103 681 280	101 490 066
-	-	-	Sum annen langsiktig gjeld	103 681 280	101 490 066

Note 12 Transaksjoner og mellomværende med nærstående parter

Resultatmessige transaksjoner med nærstående parter:

Transaksjon/transaksjonsgruppe	Tilhører	Forhold til motparten	2017	2016
Rentekostnad	Rentekostnad fra foretak i samme ko	Morselskap	571 468	
Rentekostnad	Rentekostnad fra foretak i samme ko	Datterselskap	7 941 469	
Sum (Nto.)			8 512 937	8 611 352

Ytterligere forklaring på transaksjoner med nærstående parter:

Det er beregnes og inntektsføres / kostnadsføres renter på lån mellom konsernselskap
Renter er beregnet etter markedsmessige betingelser.

Mellomværende med nærstående parter:

Motpart	Forhold til motparten	Kortsiktig gjeld		Langsiktig gjeld	
		2017	2016	2017	2016
SM Holdings Cayman	Datterselskap			134 305 090	111 242 772
Scanbio Marine Group AS	Morselskap	4 748 963	43 819 783	18 326 934	-
Sum		4 748 963	43 819 783	152 632 024	111 242 772



Note 13 Skattekostnad

Morselskap		Årets skattekostnad fremkommer slik:		Konsern	
2016	2017	2017		2016	
249 925	1 038 220	Betalbar skatt	1 149 479	327 511	
-2 069 396	-1 697 024	Endring i utsatt skatt	-2 666 472	2 977 576	
802 085	872 796	Virkning av endring i skatteregler	752 935	-	
		Skatteeffekt nedskrivning ført mot EK	5 906 792	-	
		For lite/mye avsatt skatt tidligere år	-11 374	-39 217	
-1 017 386	213 992	Skattekostnad	5 131 360	3 265 870	

Morselskap		Betalbar skatt i balansen		Konsern	
2016	2017	2017		2016	
249 925	1 038 220	Årets betalbare skattekostnad	1 149 479	327 511	
249 925	1 038 220	Betalbar skatt i balansen	1 149 479	327 511	

Morselskap		Avstemming fra nominell til faktisk skattesats	
2016	2017	Årsresultat før skatt	
-7 277 886	-2 746 585		
-1 819 471	-659 180	Forventet inntektsskatt eller nominell skattesats	
-	376	Skatteeffekten av følgende poster:	
-	-	Andre ikke fradragsberettigede kostnader	
-	-	Andre ikke skattepliktige inntekter	
-	-	Skatteeffekt avskrivning GW i konsern	
802 085	872 796	Virkning av endr. i skatteregler og -satser	
		Virkning av endr. i skatteregler og -satser - tidligere år	
		For lite/mye avsatt skatt tidligere år	
		Andre poster	
-1 017 386	213 992	Skattekostnad	
14 %	-8 %	Effektiv skattesats	

Morselskap

Spesifikasjon av skatteeffekten av midlertidige forskjeller og underskudd til framføring:

	2017		2016	
	Fordel	Forpliktelse	Fordel	Forpliktelse
Avskåret rentefradrag til framføring	6 165 434	-	4 736 473	-
Underskudd til framføring	13 908 859	-	14 513 592	-
Sum	20 074 293	-	19 250 065	-
Ikke balanseført utsatt skattefordel	-	-	-	-
Netto utsatt fordel/forpl. i balansen	20 074 293	-	19 250 065	-

Utsatt skattefordel er oppført med utgangspunkt i fremtidig inntekt.

Konsern

Spesifikasjon av skatteeffekten av midlertidige forskjeller og underskudd til framføring:

	2017		2016	
	Fordel	Forpliktelse	Fordel	Forpliktelse
Driftsmidler	-	27 850 297	-	40 824 461
Immaterielle eiendeler	-	-	-	-
Gevinst- og tapskonto	8 993	-	11 729	-
Varer	1 246 713	-	1 970 160	-
Fordringer	93 969	-	167 516	-
Investeringer	-	-	-	-
Kortsiktig gjeld	-	-	-	-
Langsiktig gjeld	-	-	-	-
Forpliktelser	58 960	-	129 966	-
Underskudd til framføring	37 242 521	-	49 975 667	-
Avskåret rentefradrag til framføring	6 516 623	-	5 755 424	-
Frivillig retting	-	-	-	1 781 931
Sum	45 167 779	27 850 297	58 010 362	42 606 392
Ikke balanseført utsatt skattefordel	-	-	-	-
Netto utsatt fordel/forpl. i balansen	17 317 482	-	15 403 970	-



Note 14 Andre forpliktelser

Scanbio Marine Group AS er fellesregistrert i merverdiavgiftsregistrert med konsernselskapene Scanbio Ingredients AS, Scanbio Biokraft Marin AS, Scanbio Logistics AS og morselskapet Scanbio Marine Group Holdings (Norway) AS. De fellesregistrerte enhetene er solidarisk ansvarlig for netto skyldig merverdiavgift.

Note 15 Pantstillelser og garantier m.v.

Morselskap	2016	2017	Bokført gjeld som er sikret ved pant o.l.:	2017	Konsern 2016
-	-	-	Gjeld til kredittinstitusjoner - Langsiktig	103 681 280	101 490 066
-	-	-	Øvrig langsiktig gjeld	2 743 355	4 120 056
-	-	-	Gjeld til kredittinstitusjoner - kortsiktig	34 055 103	25 517 160
-	-	-	Sum	106 424 635	105 610 122

Morselskap	2016	2017	Bokført verdi av eiendeler stilt som sikkerhet for bokført gjeld	2017	Konsern 2016
-	-	-	Driftsmidler	198 782 697	237 455 889
-	-	-	Aksjer	7 000	7 000
-	-	-	Langsiktige fordringer	3 472 340	12 253 930
-	-	-	Kortsiktige fordringer	67 618 935	63 846 922
-	-	-	Varelager	88 067 706	39 498 598
-	-	-	Bankinnskudd	2 817 077	2 171 913
-	-	-	Totalt	360 765 755	355 234 252

Note 16 Bankinnskudd

Bankinnskudd, kontanter o.l. omfatter bundne skattetrekksmidler med kr. 2.146.475 - for konsernet.

Konsernets likvider er organisert i en konsernkontoordning. Dette innebærer at datterselskaper er solidarisk ansvarlig for de trekk som er gjort i konsernkontoordningen.



Konsernregnskap
Scanbio Marine Group Holdings (Norway) AS

Kontantstrømpoppstilling

MORSELSKAP			KONSERN	
2016	2017		2017	2016
		KONTANTSTRØMMER FRA OPERASJONELLE AKTIVITETER:		
-7 277 886	-2 746 584	Årsresultat før skattekostnad	597 768	-7 290 458
0	-249 925	Periodens betalte skatt	-327 511	-131 750
0	0	Ordinære avskrivninger	52 025 979	50 189 082
0	0	Nedskrivninger varige driftsmidler	10 015 145	7 700 000
0	0	Endring i varer	-48 569 108	-11 666 322
-2 313 382	2 314 054	Endring i kundefordringer	-3 963 586	-21 957 998
-1 110 822	584 144	Endring i leverandørgjeld	22 549 262	2 415 477
10 606 551	2 318 432	Endringer i konsernmellomværender	-13 610 184	5 967 737
142 374	-2 215 923	Endring i andre omløpsmidler og andre gjeldsposter	-2 973 734	-1 851 742
<u>46 835</u>	<u>4 198</u>	Netto kontantstrømmer fra operasjonelle aktiviteter	<u>15 744 031</u>	<u>23 374 026</u>
		KONTANTSTRØMMER FRA INVESTERINGSAKTIVITETER:		
0	0	Innbetalinger ved salg av varige driftsmidler	2 426 622	1 572 015
0	0	Utbetalinger ved kjøp av varige driftsmidler	-24 228 083	-41 942 378
0	0	Utbetalinger ved kjøp av immaterielle eiendeler	-477 949	0
0	0	Utbetalinger ved kjøp av finansielle anleggsmidler	0	-51 238
<u>0</u>	<u>0</u>	Netto kontantstrøm fra investeringsaktiviteter	<u>-22 279 410</u>	<u>-40 421 601</u>
		KONTANTSTRØMMER FRA FINANSIERINGSAKTIVITETER:		
0	0	Innbetalinger ved opptak av ny langsiktig gjeld	814 513	0
0	0	Utbetalinger ved nedbetaling av langsiktig gjeld	0	-16 938 070
0	0	Netto endring i kassekreditt	6 366 030	-43 298 174
<u>0</u>	<u>0</u>	Netto kontantstrøm fra finansieringsaktiviteter	<u>7 180 543</u>	<u>-60 236 244</u>
46 835	4 198	Netto endring i bankinnskudd, kontanter og lignende	645 164	-77 283 819
50 669	97 504	Beholdning av bankinnskudd, kontanter og lignende pr 01.01.	2 171 913	79 455 732
<u>97 504</u>	<u>101 702</u>	Beholdning av bankinnskudd, kontanter og lignende pr 31.12.	<u>2 817 077</u>	<u>2 171 913</u>



Deloitte AS
Dyre Halses gate 1A
NO-7042 Trondheim
Norway

Tel: +47 73 87 69 00
www.deloitte.no

Til generalforsamlingen i Scanbio Marine Group Holdings (Norway) AS

UAVHENGIG REVISORS BERETNING

Uttalelse om revisjonen av årsregnskapet

Konklusjon

Vi har revidert Scanbio Marine Group Holdings (Norway) AS' årsregnskap som viser et underskudd i selskapsregnskapet på kr 2 960 576 og et underskudd i konsernregnskapet på kr 4 533 592. Årsregnskapet består av:

- selskapsregnskapet, som består av balanse per 31. desember 2017, resultatregnskap og kontantstrømoppstilling for regnskapsåret avsluttet per denne datoen og noter, herunder et sammendrag av viktige regnskapsprinsipper, og
- konsernregnskapet, som består av balanse per 31. desember 2017, resultatregnskap og kontantstrømoppstilling for regnskapsåret avsluttet per denne datoen og noter, herunder et sammendrag av viktige regnskapsprinsipper.

Etter vår mening:

- er årsregnskapet avgitt i samsvar med lov og forskrifter
- gir det medfølgende selskapsregnskapet et rettviseende bilde av den finansielle stillingen til Scanbio Marine Group Holdings (Norway) AS per 31. desember 2017 og av selskapets resultater og kontantstrømmer for regnskapsåret som ble avsluttet per denne datoen i samsvar med regnskapslovens regler og god regnskapsskikk i Norge.
- gir det medfølgende konsernregnskapet et rettviseende bilde av den finansielle stillingen til konsernet Scanbio Marine Group Holdings (Norway) AS per 31. desember 2017 og av konsernets resultater og kontantstrømmer for regnskapsåret som ble avsluttet per denne datoen i samsvar med regnskapslovens regler og god regnskapsskikk i Norge.

Grunnlag for konklusjonen

Vi har gjennomført revisjonen i samsvar med lov, forskrift og god revisjonsskikk i Norge, herunder de internasjonale revisjonsstandardene International Standards on Auditing (ISA-ene). Våre oppgaver og plikter i henhold til disse standardene er beskrevet i Revisors oppgaver og plikter ved revisjon av årsregnskapet. Vi er uavhengige av selskapet og konsernet slik det kreves i lov og forskrift, og har overholdt våre øvrige etiske forpliktelser i samsvar med disse kravene. Etter vår oppfatning er innhentet revisjonsbevis tilstrekkelig og hensiktsmessig som grunnlag for vår konklusjon.

Øvrig informasjon

Ledelsen er ansvarlig for øvrig informasjon. Øvrig informasjon består av årsberetningen, men inkluderer ikke årsregnskapet og revisjonsberetningen.

Vår uttalelse om revisjonen av årsregnskapet dekker ikke øvrig informasjon, og vi attesterer ikke den øvrige informasjonen.

I forbindelse med revisjonen av årsregnskapet er det vår oppgave å lese øvrig informasjon med det formål å vurdere hvorvidt det foreligger vesentlig inkonsistens mellom øvrig informasjon og



Deloitte

side 2

Årsregnskapet, kunnskap vi har opparbeidet oss under revisjonen, eller hvorvidt den tilsynelatende inneholder vesentlig feilinformasjon.

Dersom vi konkluderer med at den øvrige informasjonen inneholder vesentlig feilinformasjon er vi pålagt å rapportere det. Vi har ingenting å rapportere i så henseende.

Styrets og daglig leders ansvar for årsregnskapet

Styret og daglig leder (ledelsen) er ansvarlig for å utarbeide årsregnskapet i samsvar med lov og forskrifter, herunder for at det gir et rettviseende bilde i samsvar med regnskapslovens regler og god regnskapsskikk i Norge. Ledelsen er også ansvarlig for slik intern kontroll som den finner nødvendig for å kunne utarbeide et årsregnskap som ikke inneholder vesentlig feilinformasjon, verken som følge av misligheter eller utilsiktede feil.

Ved utarbeidelsen av årsregnskapet er ledelsen ansvarlig for å ta standpunkt til selskapets og konsernets evne til fortsatt drift, og på tilbørlig måte å opplyse om forhold av betydning for fortsatt drift. Forutsetningen om fortsatt drift skal legges til grunn for årsregnskapet så lenge det ikke er sannsynlig at virksomheten vil bli avvirket.

Revisors oppgaver og plikter ved revisjonen av årsregnskapet

Vårt mål med revisjonen er å oppnå betryggende sikkerhet for at årsregnskapet som helhet ikke inneholder vesentlig feilinformasjon, verken som følge av misligheter eller utilsiktede feil, og å avgi en revisjonsberetning som inneholder vår konklusjon. Betryggende sikkerhet er en høy grad av sikkerhet, men ingen garanti for at en revisjon utført i samsvar med lov, forskrift og god revisjonsskikk i Norge, herunder ISA-ene, alltid vil avdekke vesentlig feilinformasjon som eksisterer. Feilinformasjon kan oppstå som følge av misligheter eller utilsiktede feil. Feilinformasjon blir vurdert som vesentlig dersom den enkeltvis eller samlet med rimelighet kan forventes å påvirke økonomiske beslutninger som brukerne foretar basert på årsregnskapet.

Som del av en revisjon i samsvar med lov, forskrift og god revisjonsskikk i Norge, herunder ISA-ene, utøver vi profesjonelt skjønn og utviser profesjonell skepsis gjennom hele revisjonen. I tillegg:

- identifiserer og anslår vi risikoen for vesentlig feilinformasjon i regnskapet, enten det skyldes misligheter eller utilsiktede feil. Vi utformer og gjennomfører revisjonshandlinger for å håndtere slike risikoer, og innhenter revisjonsbevis som er tilstrekkelig og hensiktsmessig som grunnlag for vår konklusjon. Risikoen for at vesentlig feilinformasjon som følge av misligheter ikke blir avdekket, er høyere enn for feilinformasjon som skyldes utilsiktede feil, siden misligheter kan innebære samarbeid, forfalskning, bevisste utelatelser, uriktige fremstillinger eller overstyring av intern kontroll.
- opparbeider vi oss en forståelse av den interne kontroll som er relevant for revisjonen, for å utforme revisjonshandlinger som er hensiktsmessige etter omstendighetene, men ikke for å gi uttrykk for en mening om effektiviteten av selskapets og konsernets interne kontroll.
- evaluerer vi om de anvendte regnskapsprinsippene er hensiktsmessige og om regnskapsestimatene og tilhørende noteopplysninger utarbeidet av ledelsen er rimelige.
- konkluderer vi på hensiktsmessigheten av ledelsens bruk av fortsatt drift-forutsetningen ved avleggelsen av regnskapet, basert på innhentede revisjonsbevis, og hvorvidt det foreligger vesentlig usikkerhet knyttet til hendelser eller forhold som kan skape tvil av betydning om selskapets og konsernets evne til fortsatt drift. Dersom vi konkluderer med at det eksisterer vesentlig usikkerhet, kreves det at vi i revisjonsberetningen henleder oppmerksomheten på tilleggsopplysningene i regnskapet, eller, dersom slike tilleggsopplysninger ikke er tilstrekkelige, at vi modifiserer vår konklusjon om årsregnskapet og årsberetningen. Våre konklusjoner er basert på revisjonsbevis innhentet inntil datoen for revisjonsberetningen. Etterfølgende hendelser eller forhold kan imidlertid medføre at selskapet og konsernet ikke fortsetter driften.
- evaluerer vi den samlede presentasjonen, strukturen og innholdet, inkludert tilleggsopplysningene, og hvorvidt årsregnskapet representerer de underliggende transaksjonene og hendelsene på en måte som gir et rettviseende bilde.



Deloitte

side 3

- innhenter vi tilstrekkelig og hensiktsmessig revisjonsbevis vedrørende den finansielle informasjonen til enhetene eller forretningsområdene i konsernet for å kunne gi uttrykk for en mening om det konsoliderte regnskapet. Vi er ansvarlige for å lede, følge opp og gjennomføre konsernrevisjonen. Vi alene er ansvarlige for vår revisjonskonklusjon.

Vi kommuniserer med dem som har overordnet ansvar for styring og kontroll blant annet om det planlagte omfanget av revisjonen og til hvilken tid revisjonsarbeidet skal utføres. Vi utveksler også informasjon om forhold av betydning som vi har avdekket i løpet av revisjonen, herunder om eventuelle svakheter av betydning i den interne kontrollen.

Uttalelse om øvrige lovmessige krav

Konklusjon om årsberetningen

Basert på vår revisjon av årsregnskapet som beskrevet ovenfor, mener vi at opplysningene i årsberetningen om årsregnskapet, forutsetningen om fortsatt drift og forslaget til dekning av tap er konsistente med årsregnskapet og i samsvar med lov og forskrifter.

Konklusjon om registrering og dokumentasjon

Basert på vår revisjon av årsregnskapet som beskrevet ovenfor, og kontrollhandlinger vi har funnet nødvendig i henhold til internasjonal standard for attestasjonsoppdrag (ISAE) 3000 «Attestasjonsoppdrag som ikke er revisjon eller forenklet revisorkontroll av historisk finansiell informasjon», mener vi at ledelsen har oppfylt sin plikt til å sørge for ordentlig og oversiktlig registrering og dokumentasjon av selskapets og konsernets regnskapsopplysninger i samsvar med lov og god bokføringsskikk i Norge.

Trondheim 24. mai 2018
Deloitte AS

Per Kr. Forseth
statsautorisert revisor