



## ÅRSREGNSKAPET FOR REGNSKAPSÅRET 2022 - GENERELL INFORMASJON

### Enheten

Organisasjonsnummer: 986 383 883  
Organisasjonsform: Aksjeselskap  
Foretaksnavn: SOLDAL INVEST AS  
Forretningsadresse: Sandnesveien 362  
4312 SANDNES

### Regnskapsår

Årsregnskapets periode: 01.01.2022 - 31.12.2022

### Konsern

Morselskap i konsern: Nei

### Regnskapsregler

Regler for små foretak benyttet: Ja  
Benyttet ved utarbeidelsen av årsregnskapet til selskapet: Regnskapslovens alminnelige regler

### Årsregnskapet fastsatt av kompetent organ

Bekreftet av representant for selskapet: Erga Revisjon as  
Dato for fastsettelse av årsregnskapet: 20.03.2023

### Grunnlag for avgivelse

År 2022: Årsregnskapet er elektronisk innlevert  
År 2021: Tall er hentet fra elektronisk innlevert årsregnskap fra 2022

*Det er ikke krav til at årsregnskapet m.v. som sendes til Regnskapsregisteret er undertegnet. Kontrollen på at dette er utført ligger hos revisor/enhetens øverste organ. Sikkerheten ivaretas ved at innsender har rolle/rettighet for innsending av årsregnskapet via Altinn, og ved at det bekreftes at årsregnskapet er fastsatt av kompetent organ.*

Brønnøysundregistrene, 23.06.2024



### Resultatregnskap

Beløp i: NOK	Note	2022	2021
<b>RESULTATREGNSKAP</b>			
<b>Kostnader</b>			
Annen driftskostnad		29 975	32 555
<b>Sum kostnader</b>		<b>29 975</b>	<b>32 555</b>
<b>Driftsresultat</b>		<b>-29 975</b>	<b>-32 555</b>
<b>Finansinntekter og finanskostnader</b>			
Inntekt på investering i tilknyttet selskap		1 500 000	1 500 000
Annen finansinntekt		253 439	271 900
Verdiøkning markedsbaserte omløpsmidler			690 013
<b>Sum finansinntekter</b>		<b>1 753 439</b>	<b>2 461 912</b>
Verdireduksjon markedsbaserte omløpsmidler		244 329	
Annen rentekostnad		176 140	133 648
<b>Sum finanskostnader</b>		<b>420 470</b>	<b>133 648</b>
<b>Netto finans</b>		<b>1 332 970</b>	<b>2 328 264</b>
<b>Ordinært resultat før skattekostnad</b>		<b>1 302 995</b>	<b>2 295 710</b>
<b>Ordinært resultat etter skattekostnad</b>		<b>1 302 995</b>	<b>2 295 710</b>
<b>Årsresultat</b>		<b>1 302 995</b>	<b>2 295 710</b>
<b>Årsresultat etter minoritetsinteresser</b>		<b>1 302 995</b>	<b>2 295 710</b>
<b>Totalresultat</b>		<b>1 302 995</b>	<b>2 295 710</b>
<b>Overføringer og disponeringer</b>			
Ordinært utbytte		1 100 000	950 000
Overført annen egenkapital		202 995	1 345 710
<b>Sum overføringer og disponeringer</b>		<b>1 302 995</b>	<b>2 295 710</b>



### Balanse

Beløp i: NOK	Note	2022	2021
<b>BALANSE - EIENDELER</b>			
<b>Anleggsmidler</b>			
<b>Immaterielle eiendeler</b>			
<b>Finansielle anleggsmidler</b>			
Investeringer i tilknyttet selskap		17 460 303	17 460 303
Investering i aksjer og andeler		285 000	285 000
<b>Sum finansielle anleggsmidler</b>		<b>17 745 303</b>	<b>17 745 303</b>
<b>Sum anleggsmidler</b>		<b>17 745 303</b>	<b>17 745 303</b>
<b>Omløpsmidler</b>			
<b>Varer</b>			
<b>Fordringer</b>			
Andre kortsiktige fordringer		1 500 000	1 500 000
<b>Sum fordringer</b>		<b>1 500 000</b>	<b>1 500 000</b>
<b>Investeringer</b>			
Markedsbaserte aksjer		1 832 286	2 076 616
<b>Sum investeringer</b>		<b>1 832 286</b>	<b>2 076 616</b>
<b>Bankinnskudd, kontanter og lignende</b>			
Bankinnskudd, kontanter o.l.		503 552	566 320
<b>Sum bankinnskudd, kontanter og lignende</b>		<b>503 552</b>	<b>566 320</b>
<b>Sum omløpsmidler</b>		<b>3 835 838</b>	<b>4 142 936</b>
<b>SUM EIENDELER</b>		<b>21 581 141</b>	<b>21 888 238</b>
<b>BALANSE - EGENKAPITAL OG GJELD</b>			
<b>Egenkapital</b>			
<b>Innskutt egenkapital</b>			
Aksjekapital		100 000	100 000



## Balanse

<b>Beløp i: NOK</b>	<b>Note</b>	<b>2022</b>	<b>2021</b>
Overkurs		651 000	651 000
<b>Sum innskutt egenkapital</b>		<b>751 000</b>	<b>751 000</b>
<b>Opptjent egenkapital</b>			
Annen egenkapital		15 977 286	15 774 291
<b>Sum opptjent egenkapital</b>		<b>15 977 286</b>	<b>15 774 291</b>
<b>Sum egenkapital</b>		<b>16 728 286</b>	<b>16 525 291</b>
<b>Gjeld</b>			
<b>Langsiktig gjeld</b>			
<b>Annen langsiktig gjeld</b>			
Gjeld til kredittinstitusjoner		3 725 000	4 400 000
<b>Sum annen langsiktig gjeld</b>		<b>3 725 000</b>	<b>4 400 000</b>
<b>Sum langsiktig gjeld</b>		<b>3 725 000</b>	<b>4 400 000</b>
<b>Kortsiktig gjeld</b>			
Leverandørgjeld		532	1 440
Utbytte		1 100 000	950 000
Annen kortsiktig gjeld		27 323	11 507
<b>Sum kortsiktig gjeld</b>		<b>1 127 855</b>	<b>962 947</b>
<b>Sum gjeld</b>		<b>4 852 855</b>	<b>5 362 947</b>
<b>SUM EGENKAPITAL OG GJELD</b>		<b>21 581 141</b>	<b>21 888 238</b>



## Brønnøysundregistrene

### ÅRSREGNSKAP FOR REGNSKAPSÅRET 2022 - GENERELL INFORMASJON

Journalnummer: 2023 579400

#### Enheten

Organisasjonsnummer: 986 383 883  
Organisasjonsform: Aksjeselskap  
Foretaksnavn: SOLDAL INVEST AS  
Forretningsadresse: Sandnesveien 362  
4312 SANDNES

#### Regnskapsår

Årsregnskapets periode: 01.01.2022 - 31.12.2022

#### Konsern

Morselskap i konsern: Nei

#### Regnskapsregler

Regler for små foretak benyttet: Ja  
Benyttet ved utarbeidelsen av  
årsregnskapet til selskapet: Regnskapslovens alminnelige regler

#### Årsregnskapet fastsatt av kompetent organ

Bekreftet av representant for selskapet: Erga Revisjon as  
Dato for fastsettelse av årsregnskapet: 20.03.2023

#### Revisjon

Årsregnskapet er utarbeidet av ekstern  
autorisert regnskapsfører: Ja  
Ekstern autorisert regnskapsfører har i  
løpet av regnskapsåret bistått ved den  
løpende regnskapsføringen eller utført  
andre tjenester for selskapet enn å  
utarbeide årsregnskapet: Ja

#### Grunnlag for avgivelse

År 2022: Årsregnskap er elektronisk innlevert.  
År 2021: Tall er hentet fra elektronisk innlevert årsregnskap fra 2022.

*Det er ikke krav til at årsregnskapet m.v. som sendes til Regnskapsregisteret er undertegnet. Kontrollen på at dette er utført ligger hos revisor/enhetens øverste organ. Sikkerheten ivaretas ved at innsender har rolle/rettighet for innsending av årsregnskapet via Altinn, og ved at det bekreftes at årsregnskapet er fastsatt av kompetent organ.*

Brønnøysundregistrene, 13.07.2023

---

Brønnøysundregistrene  
Postadresse: Postboks 900, 8910 Brønnøysund  
Telefon: 75 00 75 00  
E-post: firmapost@brreg.no Internett: www.brreg.no  
Organisasjonsnummer: 974 760 673



Organisasjonsnr: 986 383 883  
SOLDAL INVEST AS

## RESULTATREGNSKAP

<b>Beløp i: NOK</b>	<b>Note</b>	<b>2022</b>	<b>2021</b>
<b>RESULTATREGNSKAP</b>			
<b>Kostnader</b>			
Annen driftskostnad		29 975	32 555
<b>Sum kostnader</b>		<b>29 975</b>	<b>32 555</b>
<b>Driftsresultat</b>		<b>-29 975</b>	<b>-32 555</b>
<b>Finansinntekter og finanskostnader</b>			
Inntekt på investering i tilknyttet selskap		1 500 000	1 500 000
Annen finansinntekt		253 439	271 900
Verdiøkning markedsbaserte omløpsmidler			690 013
<b>Sum finansinntekter</b>		<b>1 753 439</b>	<b>2 461 912</b>
<b>Verdireduksjon</b>			
markedsbaserte omløpsmidler		244 329	
Annen rentekostnad		176 140	133 648
<b>Sum finanskostnader</b>		<b>420 470</b>	<b>133 648</b>
<b>Netto finans</b>		<b>1 332 970</b>	<b>2 328 264</b>
<b>Ordinært resultat før skattekostnad</b>		<b>1 302 995</b>	<b>2 295 710</b>
<b>Ordinært resultat etter skattekostnad</b>		<b>1 302 995</b>	<b>2 295 710</b>
<b>Årsresultat</b>		<b>1 302 995</b>	<b>2 295 710</b>
<b>Årsresultat etter minoritetsinteresser</b>		<b>1 302 995</b>	<b>2 295 710</b>
<b>Totalresultat</b>		<b>1 302 995</b>	<b>2 295 710</b>
<b>Overføringer og disponeringer</b>			
Ordinært utbytte		1 100 000	950 000
Overført annen egenkapital		202 995	1 345 710
<b>Sum overføringer og disponeringer</b>		<b>1 302 995</b>	<b>2 295 710</b>



Organisasjonsnr: 986 383 883  
SOLDAL INVEST AS

## BALANSE

Beløp i: NOK	Note	2022	2021
--------------	------	------	------

### BALANSE - EIENDELER

#### Anleggsmidler Immaterielle eiendeler

#### Finansielle anleggsmidler

Investeringer i tilknyttet selskap		17 460 303	17 460 303
Investering i aksjer og andeler		285 000	285 000
<b>Sum finansielle anleggsmidler</b>		<b>17 745 303</b>	<b>17 745 303</b>
<b>Sum anleggsmidler</b>		<b>17 745 303</b>	<b>17 745 303</b>

#### Omløpsmidler Varer

#### Fordringer

Andre kortsiktige fordringer		1 500 000	1 500 000
<b>Sum fordringer</b>		<b>1 500 000</b>	<b>1 500 000</b>

#### Investeringer

Markedsbaserte aksjer		1 832 286	2 076 616
<b>Sum investeringer</b>		<b>1 832 286</b>	<b>2 076 616</b>

#### Bankinnskudd, kontanter og lignende

Bankinnskudd, kontanter o. l.		503 552	566 320
<b>Sum bankinnskudd, kontanter og lignende</b>		<b>503 552</b>	<b>566 320</b>

<b>Sum omløpsmidler</b>		<b>3 835 838</b>	<b>4 142 936</b>
-------------------------	--	------------------	------------------

<b>SUM EIENDELER</b>		<b>21 581 141</b>	<b>21 888 238</b>
----------------------	--	-------------------	-------------------

### BALANSE - EGENKAPITAL OG GJELD

#### Egenkapital

#### Innskutt egenkapital

Aksjekapital		100 000	100 000
Overkurs		651 000	651 000
<b>Sum innskutt egenkapital</b>		<b>751 000</b>	<b>751 000</b>

#### Opptjent egenkapital

Annen egenkapital		15 977 286	15 774 291
-------------------	--	------------	------------



Sum opptjent egenkapital	15 977 286	15 774 291
Sum egenkapital	16 728 286	16 525 291
<b>Gjeld</b>		
Langsiktig gjeld		
Annen langsiktig gjeld		
Gjeld til		
kredittinstitusjoner	3 725 000	4 400 000
Sum annen langsiktig gjeld	3 725 000	4 400 000
Sum langsiktig gjeld	3 725 000	4 400 000
Kortsiktig gjeld		
Leverandørgjeld	532	1 440
Utbytte	1 100 000	950 000
Annen kortsiktig gjeld	27 323	11 507
Sum kortsiktig gjeld	1 127 855	962 947
Sum gjeld	4 852 855	5 362 947
<b>SUM EGENKAPITAL OG GJELD</b>	<b>21 581 141</b>	<b>21 888 238</b>



Organisasjonsnr: 986 383 883  
SOLDAL INVEST AS

NOTEOPPLYSNINGER - SELSKAP - alle poster oppgitt i hele tall

Note  
2

Antall årsverk i regnskapsåret  
0.00

Sum Beløp

Balanseført verdi 31.12. Varige driftsmidler Immaterielle eiend.

**Konsernregnskap**

Morselskapet sitt navn

Forretningskontor for morselskapet

Begrunnelse for at datterselskap er utelatt fra konsolideringen

Samlet beløp - tilknyttet selskap Årets Fjorårets

Samlet beløp - foretak i samme konsern Årets Fjorårets

Samlet beløp - foretak i samme konsern Årets Fjorårets

Samlet beløp - felles kontrollert virksomhet Årets Fjorårets

Pantstillelse Beløp

Beholdning av egne aksjer Antall Pålydende Andel av aksjek.



## ERGA REVISJON as



Erga Revisjon as

Org.nr. 980 024 679 – mva

Statsautoriserte revisorer

Medlem av Den norske Revisorforening

Til generalforsamlingen i Soldal Invest AS

## Uavhengig revisors beretning

### Konklusjon

Vi har revidert Soldal Invest AS sitt årsregnskap som viser et overskudd på kr 1 302 995. Årsregnskapet består av balanse per 31. desember 2022, resultatregnskap for regnskapsåret avsluttet per denne datoen og noter til årsregnskapet, herunder et sammendrag av viktige regnskapsprinsipper.

Etter vår mening

- oppfyller årsregnskapet gjeldende lovkrav, og
- gir årsregnskapet et rettviseende bilde av selskapets finansielle stilling per 31. desember 2022 og av dets resultater for regnskapsåret avsluttet per denne datoen i samsvar med regnskapslovens regler og god regnskapsskikk i Norge.

### Grunnlag for konklusjonen

Vi har gjennomført revisjonen i samsvar med International Standards on Auditing (ISA-ene). Våre oppgaver og plikter i henhold til disse standardene er beskrevet nedenfor under Revisors oppgaver og plikter ved revisjonen av årsregnskapet. Vi er uavhengige av selskapet i samsvar med kravene i relevante lover og forskrifter i Norge og International Code of Ethics for Professional Accountants (inkludert internasjonale uavhengighetsstandarder) utstedt av the International Ethics Standards Board for Accountants (IESBA-reglene), og vi har overholdt våre øvrige etiske forpliktelser i samsvar med disse kravene. Innhentet revisjonsbevis er etter vår vurdering tilstrekkelig og hensiktsmessig som grunnlag for vår konklusjon.

### Ledelsens ansvar for årsregnskapet

Ledelsen (styret og daglig leder) er ansvarlig for å utarbeide årsregnskapet og for at det gir et rettviseende bilde i samsvar med regnskapslovens regler og god regnskapsskikk i Norge. Ledelsen er også ansvarlig for slik intern kontroll som den finner nødvendig for å kunne utarbeide et årsregnskap som ikke inneholder vesentlig feilinformasjon, verken som følge av misligheter eller utilsiktede feil. Ved utarbeidelsen av årsregnskapet må ledelsen ta standpunkt til selskapets evne til fortsatt drift og opplyse om forhold av betydning for fortsatt drift. Forutsetningen om fortsatt drift skal legges til grunn for årsregnskapet så lenge det ikke er sannsynlig at virksomheten vil bli avviklet.

Adresse:  
Jens Zetlitzgt. 47  
4008 Stavanger

Web: erga.no  
Tlf: 51 51 03 70





ERGA REVISJON as



**Revisors oppgaver og plikter ved revisjonen av årsregnskapet**

Vårt mål er å oppnå betryggende sikkerhet for at årsregnskapet til Soldal Invest AS som helhet ikke inneholder vesentlig feilinformasjon, verken som følge av misligheter eller utilsiktede feil, og å avgi en revisjonsberetning som inneholder vår konklusjon. Betryggende sikkerhet er en høy grad av sikkerhet, men ingen garanti for at en revisjon utført i samsvar med ISA-ene, alltid vil avdekke vesentlig feilinformasjon som eksisterer. Feilinformasjon kan oppstå som følge av misligheter eller utilsiktede feil. Feilinformasjon er å anse som vesentlig dersom den enkeltvis eller samlet med rimelighet kan forventes å påvirke de økonomiske beslutningene som brukerne foretar, på grunnlag av årsregnskapet.

For videre beskrivelse av revisors oppgaver og plikter vises det til:  
<https://revisorforeningen.no/revisjonsberetninger>

Stavanger, 20. mars 2023  
Erga Revisjon as

Øyvind Tjønn  
Statsautorisert revisor



## Soldal Invest AS

### Resultatregnskap

	Note	2022	2021
<b>Driftskostnad</b>			
Annen driftskostnad	2	29 975	32 555
<b>Sum driftskostnad</b>		<b>29 975</b>	<b>32 555</b>
<b>Driftsresultat</b>		<b>-29 975</b>	<b>-32 555</b>
<b>Finansinntekt og finanskostnad</b>			
Inntekt på inv. i datterselskap/tilknyttet selskap	3	1 500 000	1 500 000
Aksjeutbytte	4	253 439	271 900
Verdiendring aksjer	5	-244 329	690 013
Rentekostnad	9	-176 140	-133 648
<b>Netto finansposter</b>		<b>1 332 970</b>	<b>2 328 265</b>
<b>Ordinært resultat før skattekostnad</b>		<b>1 302 995</b>	<b>2 295 710</b>
Skattekostnad på ordinært resultat	6	0	0
<b>Årsresultat</b>		<b>1 302 995</b>	<b>2 295 710</b>
<b>Overføringer</b>			
Avsatt til utbytte	10	1 100 000	950 000
Overført annen egenkapital	10	202 995	1 345 710
<b>Sum overført</b>		<b>1 302 995</b>	<b>2 295 710</b>



**Soldal Invest AS**

**Balanse pr. 31.12**


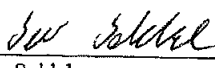

	Note	2022	2021
<b>EIENDELER</b>			
<b>Anleggsmidler</b>			
<b>Finansielle anleggsmidler</b>			
Investering i tilknyttet selskap	3, 8	17 460 303	17 460 303
Investering i aksjer og andeler	4	285 000	285 000
<b>Sum finansielle anleggsmidler</b>		<b>17 745 303</b>	<b>17 745 303</b>
<b>Sum anleggsmidler</b>		<b>17 745 303</b>	<b>17 745 303</b>
<b>Omløpsmidler</b>			
<b>Fordringer</b>			
Andre fordringer	9	1 500 000	1 500 000
<b>Sum fordringer</b>		<b>1 500 000</b>	<b>1 500 000</b>
<b>Investeringer</b>			
Investering i aksjer og andeler	5	1 832 286	2 076 616
<b>Sum investeringer</b>		<b>1 832 286</b>	<b>2 076 616</b>
<b>Bankinnskudd, kontanter o.l</b>		<b>503 552</b>	<b>566 319</b>
<b>Sum omløpsmidler</b>		<b>3 835 838</b>	<b>4 142 935</b>
<b>SUM EIENDELER</b>		<b>21 581 141</b>	<b>21 888 238</b>



## Soldal Invest AS

## Balanse pr. 31.12

	Note	2022	2021
<b>EGENKAPITAL OG GJELD</b>			
<b>Egenkapital</b>			
<b>Innskutt egenkapital</b>			
Aksjekapital	10, 11	100 000	100 000
Overkurs	10	651 000	651 000
<b>Sum innskutt egenkapital</b>		<b>751 000</b>	<b>751 000</b>
<b>Opptjent egenkapital</b>			
Annen egenkapital	10	15 977 286	15 774 291
<b>Sum opptjent egenkapital</b>		<b>15 977 286</b>	<b>15 774 291</b>
<b>Sum egenkapital</b>		<b>16 728 286</b>	<b>16 525 291</b>
<b>Gjeld</b>			
<b>Annen langsiktig gjeld</b>			
Gjeld til kredittinstitusjoner	7, 8	3 725 000	4 400 000
<b>Sum annen langsiktig gjeld</b>		<b>3 725 000</b>	<b>4 400 000</b>
<b>Kortsiktig gjeld</b>			
Leverandørgjeld		532	1 440
Betalbar skatt	6	0	0
Utbytte	10	1 100 000	950 000
Annen kortsiktig gjeld	9	27 323	11 507
<b>Sum kortsiktig gjeld</b>		<b>1 127 855</b>	<b>962 947</b>
<b>Sum gjeld</b>		<b>4 852 855</b>	<b>5 362 947</b>
<b>SUM EGENKAPITAL OG GJELD</b>		<b>21 581 141</b>	<b>21 888 238</b>

31. desember 2022  
20. mars 2023  
Ove Soldal  
Styrets leder  
Siv Soldal  
Styremedlem  
Odd Magnor Soldal  
Styremedlem/Daglig leder



## Soldal Invest AS

### Noter til regnskapet for 2022

#### *Note 1 - Regnskapsprinsipper*

Årsregnskapet er satt opp i samsvar med regnskapslovens bestemmelser og god regnskapsskikk for små foretak i Norge.

#### *Inntekts- og kostnadsføringstidspunkt (sammenstilling)*

Inntekt resultatføres som hovedregel når den er opptjent. Utgifter sammenstilles med og kostnadsføres samtidig med de inntekter utgiftene kan henføres til. Utgifter som ikke kan henføres direkte til inntekter, kostnadsføres når de påløper.

#### *Eiendeler og gjeld*

Eiendeler/gjeld som knytter seg til varekretsløpet og poster som forfaller til betaling innen ett år etter balansedagen, er klassifisert som omløpsmidler/kortsiktig gjeld. Vurdering av omløpsmidler/kortsiktig gjeld skjer til laveste/høyeste verdi av anskaffelseskost og virkelig verdi. Virkelig verdi er definert som antatt fremtidig salgspris redusert med forventede salgskostnader. Andre eiendeler er klassifisert som anleggsmidler. Vurdering av anleggsmidler skjer til anskaffelseskost. Anleggsmidler som forringes avskrives. Dersom det finner sted en verdiendring som ikke er forbigående, foretas en nedskrivning av anleggsmidlet. Tilsvarende prinsipper legges normalt til grunn for gjeldsposter.

#### *Varige driftsmidler*

Varige driftsmidler føres i balansen til anskaffelseskost, fratrukket akkumulerte avskrivninger. Ordinære avskrivninger er beregnet lineært over driftsmidlenes økonomiske levetid med utgangspunkt i historisk kostpris.

#### *Fordringer*

Fordringer er oppført til pålydende med fradrag for forventede tap.

#### *Investering i datterselskap og andre selskap*

Investering i datterselskap og andre selskap klassifisert som finansielle anleggsmidler, er vurdert til anskaffelseskost. Investeringen blir nedskrevet til virkelig verdi dersom verdifallet ikke er forbigående.

#### *Markedsbaserte aksjer og andeler*

Aksjer og andeler klassifisert som omløpsmidler er balanseført til virkelig verdi pr. 31.12.

#### *Skatt*

Skattekostnaden i resultatregnskapet omfatter både periodens betalbare skatt og endring i utsatt skatt / utsatt skattefordel. Utsatt skatt / utsatt skattefordel er beregnet med 22 % på grunnlag av de midlertidige forskjeller som eksisterer mellom regnskapsmessige og skattemessige verdier, samt ligningsmessig underskudd til fremføring ved utgangen av regnskapsåret. Skatteøkende og skattereduserende midlertidige forskjeller som reverserer eller kan reversere i samme periode er utlignet og nettoført.



## Soldal Invest AS

### Note 2 Lønnskostnader, antall ansatte, godtgjørelser, lån til ansatte

Selskapet har ingen ansatte.

### Note 3 Investering i datterselskap og tilknyttet selskap

Soldal Invest AS har pr. 31.12.22 eierandeler i følgende tilknyttede selskap:

	Forretnings- kontor	Eierandel/ Stemmeandel	Egenkapital pr. 31.12.22	Resultat 2022	Bokført verdi pr. 31.12.22
Stangeland Næringspark 3 AS	Sandnes	50,0 %	44 325 975	3 170 385	17 460 303

Soldal Invest AS har i 2022 inntektsført mottatt utbytte fra Stangeland Næringspark 3 AS med kr 1 500 000.

### Note 4 Investering i andre aksjer og andeler

Soldal Invest AS har pr. 31.12.22 eierandeler i følgende selskaper klassifisert i balansen som finansielle anleggsmidler:

	Antall aksjer	Bokført verdi pr. 31.12.22
Bil og Anleggsdekk AS	63	285 000

Soldal Invest AS har i 2022 inntektsført mottatt utbytte fra Bil og Anleggsdekk AS med kr 151 200.

### Note 5 Investering i markedsbaserte aksjer og andeler

Selskapet hadde pr. 31.12.22 følgende aksjer og andeler i andre selskaper klassifisert i balansen som finansielle omløpsmidler:

	Antall aksjer	Markeds- verdi 31.12
I.M. Skaugen AS	10 000	0
Sandnes Sparebank	15 507	1 454 557
Sandnes Investering AS	6	83 852
Vision IO AS	15 000	9 525
Gjensidige ASA	1 481	284 352
<b>Sum</b>		<b>1 832 286</b>

Bokført kostpris for porteføljen pr. 31.12.22 er kr 1 491 109.

Urealisert verdireduksjon på investeringer klassifisert som finansielle omløpsmidler er kostnadsført i resultatregnskapet for 2022 med kr 244 329.



## Soldal Invest AS

### Note 6 Skatt

	2022	2021
<b>Årets skattekostnad fremkommer slik</b>		
Betalbar skatt på årets resultat	0	0
Endring utsatt skatt	0	0
<b>Årets totale skattekostnad</b>	<b>0</b>	<b>0</b>
<b>Betalbar skatt fremkommer slik</b>	<b>2022</b>	<b>2021</b>
Ordinært resultat før skattekostnad	1 302 995	2 295 710
Permanente forskjeller	0	1 700
Aksjeutbytte	-1 745 566	-1 761 314
3% tilbakeføring av utbytte	52 367	52 839
Verdiendring finansielle omløpsmidler	244 329	-690 013
Endring midlertidige forskjeller	0	0
<b>Grunnlag betalbar skatt</b>	<b>-145 875</b>	<b>-101 078</b>
<b>Betalbar skatt på årets resultat</b>	<b>0</b>	<b>0</b>
<b>Spesifikasjon av grunnlag for utsatt skatt/utsatt skattefordel</b>	<b>2022</b>	<b>2021</b>
Skattemessig underskudd til fremføring	-801 284	-655 409
<b>Sum grunnlag utsatt skatt/utsatt skattefordel</b>	<b>-801 284</b>	<b>-655 409</b>
<b>Utsatt skattefordel, 22 %</b>	<b>176 282</b>	<b>144 190</b>

Utsatt skattefordel er ikke balanseført pr. 31.12.

### Note 7 Langsiktig gjeld

Av selskapets gjeld til kredittinstitusjoner forfaller hele beløpet til betaling innen 5 år etter regnskapsårets slutt.

### Note 8 Pantstillelser og garantier mv.

<b>Balanseført gjeld som er sikret ved pant og lignende:</b>	<b>2022</b>	<b>2021</b>
Gjeld til kredittinstitusjoner	3 725 000	4 400 000
<b>Sum</b>	<b>3 725 000</b>	<b>4 400 000</b>
<b>Balanseført verdi av eiendeler stilt som sikkerhet:</b>	<b>2022</b>	<b>2021</b>
Aksjer i Stangeland Næringspark 3 AS	17 460 303	17 460 303
<b>Sum</b>	<b>17 460 303</b>	<b>17 460 303</b>



## Soldal Invest AS

### Note 9 Mellomværende med nærstående parter

Fordring	2022	2021
Kortsiktig fordring mot Stangeland Næringspark 3 AS	1 500 000	1 500 000
<b>Sum fordring</b>	<b>1 500 000</b>	<b>1 500 000</b>

### Note 10 Egenkapital

	Aksjekapital	Overkurs	Annen egenkapital	Sum
Egenkapital pr. 01.01.22	100 000	651 000	15 774 291	16 525 291
Årsresultat			1 302 995	1 302 995
Avsatt utbytte			-1 100 000	-1 100 000
<b>Egenkapital pr. 31.12.22</b>	<b>100 000</b>	<b>651 000</b>	<b>15 977 286</b>	<b>16 728 286</b>

### Note 11 Aksjekapital og aksjonærinformasjon

Aksjekapitalen i Soldal Invest AS pr. 31.12.22 på kr 100 000 består av 1 000 aksjer à kr 100.  
Alle aksjene har samme rettigheter.

Aksjonærer i selskapet pr. 31.12.22:

Navn	Antall aksjer	Eierandel
Ove Soldal, styrets leder	400	40,00 %
Siv Soldal, styremedlem	400	40,00 %
Odd Magnor Soldal, styremedlem	200	20,00 %
<b>Sum</b>	<b>1 000</b>	<b>100,00 %</b>