



## ÅRSREGNSKAPET FOR REGNSKAPSÅRET 2022 - GENERELL INFORMASJON

### Enheten

Organisasjonsnummer:	925 292 761
Organisasjonsform:	Aksjeselskap
Foretaksnavn:	STRAND SHIPPING AS
Forretningsadresse:	Midtre gate 4C 8624 MO I RANA

### Regnskapsår

Årsregnskapets periode:	01.01.2022 - 31.12.2022
-------------------------	-------------------------

### Konsern

Morselskap i konsern:	Ja
Konsernregnskap lagt ved:	Nei

### Regnskapsregler

Regler for små foretak benyttet:	Ja
Benyttet ved utarbeidelsen av årsregnskapet til selskapet:	Regnskapslovens alminnelige regler

### Årsregnskapet fastsatt av kompetent organ

Bekreftet av representant for selskapet:	Tom Andre Engø
Dato for fastsettelse av årsregnskapet:	14.06.2023

### Grunnlag for avgivelse

År 2022: Årsregnskapet er elektronisk innlevert  
År 2021: Tall er hentet fra elektronisk innlevert årsregnskap fra 2022

*Det er ikke krav til at årsregnskapet m.v. som sendes til Regnskapsregisteret er undertegnet. Kontrollen på at dette er utført ligger hos revisor/enhetens øverste organ. Sikkerheten ivaretas ved at innsender har rolle/rettighet for innsending av årsregnskapet via Altinn, og ved at det bekreftes at årsregnskapet er fastsatt av kompetent organ.*

Brønnøysundregistrene, 24.07.2024



### Resultatregnskap

Beløp i: NOK	Note	2022	2021
<b>RESULTATREGNSKAP</b>			
<b>Inntekter</b>			
Salgsinntekt	9, 11	222 177 705	144 565 653
Annen driftsinntekt			270 553
<b>Sum inntekter</b>		<b>222 177 705</b>	<b>144 836 206</b>
<b>Kostnader</b>			
Varekostnad		22 265 879	5 255 228
Lønnskostnad	10	13 828 050	11 073 925
Avskrivning av driftsmidler og immaterielle eiendeler	1	49 424	27 329
Annen driftskostnad	10, 11	142 891 828	99 238 152
<b>Sum kostnader</b>		<b>179 035 180</b>	<b>115 594 635</b>
<b>Driftsresultat</b>		<b>43 142 524</b>	<b>29 241 571</b>
<b>Finansinntekter og finanskostnader</b>			
Inntekt på investering i tilknyttet selskap			199 075
Annen renteinntekt		443 234	105 482
Annen finansinntekt			10 996
<b>Sum finansinntekter</b>		<b>443 234</b>	<b>315 553</b>
Nedskrivning av andre finansielle anleggsmidler		471 038	174 205
Rentekostnad til foretak i samme konsern		50 706	832
Annen rentekostnad		28 710	2 114
Annen finanskostnad		-2 572 496	283 638
<b>Sum finanskostnader</b>		<b>-2 022 043</b>	<b>460 789</b>
<b>Netto finans</b>		<b>2 465 276</b>	<b>-145 236</b>
<b>Ordinært resultat før skattekostnad</b>		<b>45 607 800</b>	<b>29 096 335</b>
Skattekostnad på resultat	8	10 223 772	6 392 581
<b>Ordinært resultat etter skattekostnad</b>		<b>35 384 028</b>	<b>22 703 754</b>
<b>Årsresultat</b>	6	<b>35 384 028</b>	<b>22 703 754</b>
<b>Årsresultat etter minoritetsinteresser</b>		<b>35 384 028</b>	<b>22 703 754</b>



## Resultatregnskap

Beløp i: NOK	Note	2022	2021
<b>Totalresultat</b>		<b>35 384 028</b>	<b>22 703 754</b>
<b>Overføringer og disponeringer</b>			
Ordinært utbytte		32 577 011	19 332 367
Avgitt konsernbidrag			39 000
Avsatt til annen egenkapital		2 807 018	3 332 387
<b>Sum overføringer og disponeringer</b>		<b>35 384 028</b>	<b>22 703 754</b>



## Balanse

Beløp i: NOK	Note	2022	2021
<b>BALANSE - EIENDELER</b>			
<b>Anleggsmidler</b>			
<b>Immaterielle eiendeler</b>			
Utsatt skattefordel	8	874 766	676 257
<b>Sum immaterielle eiendeler</b>		<b>874 766</b>	<b>676 257</b>
<b>Varige driftsmidler</b>			
Tomter, bygninger o.a. fast eiendom	1		
Maskiner og anlegg	1		
Skip og flytende installasjoner	1		
Driftsløsøre, inventar o.a. utstyr	1	160 987	156 419
<b>Sum varige driftsmidler</b>	1	<b>160 987</b>	<b>156 419</b>
<b>Finansielle anleggsmidler</b>			
Investering i datterselskap	2	2 000 000	2 000 000
Investering i annet foretak i samme konsern	2		
Investeringer i tilknyttet selskap	2		
Investeringer i aksjer og andeler	2, 3	1 393 747	1 041 499
Andre langsiktige fordringer	5		
<b>Sum finansielle anleggsmidler</b>		<b>3 393 747</b>	<b>3 041 499</b>
<b>Sum anleggsmidler</b>		<b>4 429 500</b>	<b>3 874 174</b>
<b>Omløpsmidler</b>			
<b>Varer</b>			
<b>Fordringer</b>			
Kundefordringer	4, 5	6 808 968	5 231 391
Andre kortsiktige fordringer		6 344 159	5 699 847
Konsernfordringer	5		1 000 000
<b>Sum fordringer</b>		<b>13 153 128</b>	<b>11 931 238</b>
<b>Investeringer</b>			
Aksjer og andeler i foretak i samme konsern	2, 3		
Markedsbaserte aksjer	3		
Markedsbaserte obligasjoner	3		



## Balanse

<b>Beløp i: NOK</b>	<b>Note</b>	<b>2022</b>	<b>2021</b>
Andre markedsbaserte finansielle instrumenter	3		
<b>Bankinnskudd, kontanter og lignende</b>			
Bankinnskudd, kontanter o.l.	12	75 992 362	55 278 040
<b>Sum bankinnskudd, kontanter og lignende</b>		<b>75 992 362</b>	<b>55 278 040</b>
<b>Sum omløpsmidler</b>		<b>89 145 490</b>	<b>67 209 278</b>
<b>SUM EIENDELER</b>		<b>93 574 989</b>	<b>71 083 452</b>

## BALANSE - EGENKAPITAL OG GJELD

### Egenkapital

#### Innskutt egenkapital

Aksjekapital	7	2 000 000	1 000 000
Beholdning av egne aksjer	7		
Overkurs		7 467 612	667 612
<b>Sum innskutt egenkapital</b>		<b>9 467 612</b>	<b>1 667 612</b>

#### Opptjent egenkapital

Annen egenkapital		3 332 388	3 332 387
<b>Sum opptjent egenkapital</b>		<b>3 332 388</b>	<b>3 332 387</b>

<b>Sum egenkapital</b>	6	<b>12 800 000</b>	<b>5 000 000</b>
------------------------	---	-------------------	------------------

### Gjeld

#### Langsiktig gjeld

Utsatt skatt	8		
<b>Annen langsiktig gjeld</b>			
Langsiktig konserngjeld	5		
Øvrig langsiktig gjeld		1 393 746	1 041 498
<b>Sum annen langsiktig gjeld</b>		<b>1 393 746</b>	<b>1 041 498</b>

<b>Sum langsiktig gjeld</b>		<b>1 393 746</b>	<b>1 041 498</b>
-----------------------------	--	------------------	------------------

#### Kortsiktig gjeld

Leverandørgjeld	5	7 316 454	3 931 958
-----------------	---	-----------	-----------



## Balanse

<b>Beløp i: NOK</b>	<b>Note</b>	<b>2022</b>	<b>2021</b>
Betalbar skatt	8	10 289 424	6 857 755
Skyldig offentlige avgifter		3 629 022	2 720 582
Utbytte		32 577 011	19 332 367
Kortsiktig konserngjeld	5	3 597 590	4 717 060
Annen kortsiktig gjeld		21 971 743	27 482 233
<b>Sum kortsiktig gjeld</b>		<b>79 381 244</b>	<b>65 041 955</b>
<b>Sum gjeld</b>		<b>80 774 989</b>	<b>66 083 453</b>
<b>SUM EGENKAPITAL OG GJELD</b>		<b>93 574 989</b>	<b>71 083 452</b>



## Brønnøysundregistrene

### ÅRSREGNSKAP FOR REGNSKAPSÅRET 2022 - GENERELL INFORMASJON

Journalnummer: 2023 577609

#### Enheten

Organisasjonsnummer: 925 292 761  
Organisasjonsform: Aksjeselskap  
Foretaksnavn: STRAND SHIPPING AS  
Forretningsadresse: Midtre gate 4C  
8624 MO I RANA

#### Regnskapsår

Årsregnskapets periode: 01.01.2022 - 31.12.2022

#### Konsern

Morselskap i konsern: Ja  
Konsernregnskap lagt ved: Nei

#### Regnskapsregler

Regler for små foretak benyttet: Ja  
Benyttet ved utarbeidelsen av  
årsregnskapet til selskapet: Regnskapslovens alminnelige regler

#### Årsregnskapet fastsatt av kompetent organ

Bekreftet av representant for selskapet: Tom Andre Engø  
Dato for fastsettelse av årsregnskapet: 14.06.2023

#### Grunnlag for avgivelse

År 2022: Årsregnskap er elektronisk innlevert.  
År 2021: Tall er hentet fra elektronisk innlevert årsregnskap fra 2022.

*Det er ikke krav til at årsregnskapet m.v. som sendes til Regnskapsregisteret er undertegnet. Kontrollen på at dette er utført ligger hos revisor/enhetens øverste organ. Sikkerheten ivaretas ved at innsender har rolle/rettighet for innsending av årsregnskapet via Altinn, og ved at det bekreftes at årsregnskapet er fastsatt av kompetent organ.*

Brønnøysundregistrene, 13.07.2023



Organisasjonsnr: 925 292 761  
STRAND SHIPPING AS

## RESULTATREGNSKAP

Beløp i: NOK	Note	2022	2021
<b>RESULTATREGNSKAP</b>			
<b>Inntekter</b>			
Salgsinntekt	9, 11	222 177 705	144 565 653
Annen driftsinntekt			270 553
<b>Sum inntekter</b>		<b>222 177 705</b>	<b>144 836 206</b>
<b>Kostnader</b>			
Varekostnad		22 265 879	5 255 228
Lønnskostnad	10	13 828 050	11 073 925
Avskrivning av driftsmidler og immaterielle eiendeler	1	49 424	27 329
Annen driftskostnad	10, 11	142 891 828	99 238 152
<b>Sum kostnader</b>		<b>179 035 180</b>	<b>115 594 635</b>
<b>Driftsresultat</b>		<b>43 142 524</b>	<b>29 241 571</b>
<b>Finansinntekter og finanskostnader</b>			
Inntekt på investering i tilknyttet selskap			199 075
Annen renteinntekt		443 234	105 482
Annen finansinntekt			10 996
<b>Sum finansinntekter</b>		<b>443 234</b>	<b>315 553</b>
Nedskrivning av andre finansielle anleggsmidler		471 038	174 205
Rentekostnad til foretak i samme konsern		50 706	832
Annen rentekostnad		28 710	2 114
Annen finanskostnad		-2 572 496	283 638
<b>Sum finanskostnader</b>		<b>-2 022 043</b>	<b>460 789</b>
<b>Netto finans</b>		<b>2 465 276</b>	<b>-145 236</b>
<b>Ordinært resultat før skattekostnad</b>			
Skattekostnad på resultat	8	10 223 772	6 392 581
<b>Ordinært resultat etter skattekostnad</b>		<b>35 384 028</b>	<b>22 703 754</b>
<b>Årsresultat</b>	6	<b>35 384 028</b>	<b>22 703 754</b>
<b>Årsresultat etter minoritetsinteresser</b>		<b>35 384 028</b>	<b>22 703 754</b>
<b>Totalresultat</b>		<b>35 384 028</b>	<b>22 703 754</b>
<b>Overføringer og disponeringer</b>			



Ordinært utbytte	32 577 011	19 332 367
Avgitt konsernbidrag		39 000
Avsatt til annen egenkapital	2 807 018	3 332 387
<b>Sum overføringer og disponeringer</b>	<b>35 384 028</b>	<b>22 703 754</b>



Organisasjonsnr: 925 292 761  
STRAND SHIPPING AS

## BALANSE

Beløp i: NOK	Note	2022	2021
<b>BALANSE - EIENDELER</b>			
<b>Anleggsmidler</b>			
<b>Immaterielle eiendeler</b>			
Utsatt skattefordel	8	874 766	676 257
<b>Sum immaterielle eiendeler</b>		<b>874 766</b>	<b>676 257</b>
<b>Varige driftsmidler</b>			
Tomter, bygninger o.a. fast eiendom	1		
Maskiner og anlegg	1		
Skip og flytende installasjoner	1		
Driftsløsøre, inventar o. a. utstyr	1	160 987	156 419
<b>Sum varige driftsmidler</b>	<b>1</b>	<b>160 987</b>	<b>156 419</b>
<b>Finansielle anleggsmidler</b>			
Investering i datterselskap	2	2 000 000	2 000 000
Investering i annet foretak i samme konsern	2		
Investeringer i tilknyttet selskap	2		
Investeringer i aksjer og andeler	2, 3	1 393 747	1 041 499
Andre langsiktige fordringer	5		
<b>Sum finansielle anleggsmidler</b>		<b>3 393 747</b>	<b>3 041 499</b>
<b>Sum anleggsmidler</b>		<b>4 429 500</b>	<b>3 874 174</b>
<b>Omløpsmidler</b>			
<b>Varer</b>			
<b>Fordringer</b>			
Kundefordringer	4, 5	6 808 968	5 231 391
Andre kortsiktige fordringer		6 344 159	5 699 847
Konsernfordringer	5		1 000 000
<b>Sum fordringer</b>		<b>13 153 128</b>	<b>11 931 238</b>
<b>Investeringer</b>			
Aksjer og andeler i foretak i samme konsern	2, 3		
Markedsbaserte aksjer	3		
Markedsbaserte obligasjoner	3		
Andre markedsbaserte finansielle instrumenter	3		



<b>Bankinnskudd, kontanter og lignende</b>			
Bankinnskudd, kontanter o. l.	12	75 992 362	55 278 040
<b>Sum bankinnskudd, kontanter og lignende</b>		<b>75 992 362</b>	<b>55 278 040</b>
<b>Sum omløpsmidler</b>		<b>89 145 490</b>	<b>67 209 278</b>
<b>SUM EIENDELER</b>		<b>93 574 989</b>	<b>71 083 452</b>
<b>BALANSE - EGENKAPITAL OG GJELD</b>			
<b>Egenkapital</b>			
<b>Innskutt egenkapital</b>			
Aksjekapital	7	2 000 000	1 000 000
Beholdning av egne aksjer	7		
Overkurs		7 467 612	667 612
<b>Sum innskutt egenkapital</b>		<b>9 467 612</b>	<b>1 667 612</b>
<b>Opptjent egenkapital</b>			
Annen egenkapital		3 332 388	3 332 387
<b>Sum opptjent egenkapital</b>		<b>3 332 388</b>	<b>3 332 387</b>
<b>Sum egenkapital</b>	<b>6</b>	<b>12 800 000</b>	<b>5 000 000</b>
<b>Gjeld</b>			
<b>Langsiktig gjeld</b>			
Utsatt skatt	8		
<b>Annen langsiktig gjeld</b>			
Langsiktig konserngjeld	5		
Øvrig langsiktig gjeld		1 393 746	1 041 498
<b>Sum annen langsiktig gjeld</b>		<b>1 393 746</b>	<b>1 041 498</b>
<b>Sum langsiktig gjeld</b>		<b>1 393 746</b>	<b>1 041 498</b>
<b>Kortsiktig gjeld</b>			
Leverandørgjeld	5	7 316 454	3 931 958
Betalbar skatt	8	10 289 424	6 857 755
Skyldig offentlige avgifter		3 629 022	2 720 582
Utbytte		32 577 011	19 332 367
Kortsiktig konserngjeld	5	3 597 590	4 717 060
Annen kortsiktig gjeld		21 971 743	27 482 233
<b>Sum kortsiktig gjeld</b>		<b>79 381 244</b>	<b>65 041 955</b>
<b>Sum gjeld</b>		<b>80 774 989</b>	<b>66 083 453</b>
<b>SUM EGENKAPITAL OG GJELD</b>		<b>93 574 989</b>	<b>71 083 452</b>



Organisasjonsnr: 925 292 761  
STRAND SHIPPING AS

NOTEOPPLYSNINGER - SELSKAP - alle poster oppgitt i hele tall

## Note

Antall årsverk i regnskapsåret  
8.00

<u>Sum</u>	<u>Beløp</u>
<u>Balanseført verdi 31.12.</u>	<u>Varige driftsmidler Immaterielle eiend.</u>

## Konsernregnskap

Morselskapet sitt navn

Forretningskontor for morselskapet

## Begrunnelse for at datterselskap er utelatt fra konsolideringen

<u>Samlet beløp - tilknyttet selskap</u>	<u>Årets</u>	<u>Fjorårets</u>
------------------------------------------	--------------	------------------

<u>Samlet beløp - foretak i samme konsern</u>	<u>Årets</u>	<u>Fjorårets</u>
-----------------------------------------------	--------------	------------------

<u>Samlet beløp - foretak i samme konsern</u>	<u>Årets</u>	<u>Fjorårets</u>
-----------------------------------------------	--------------	------------------

<u>Samlet beløp - felles kontrollert virksomhet</u>	<u>Årets</u>	<u>Fjorårets</u>
-----------------------------------------------------	--------------	------------------

<u>Pantstillelse</u>	<u>Beløp</u>
----------------------	--------------

<u>Beholdning av egne aksjer</u>	<u>Antall</u>	<u>Pålydende</u>	<u>Andel av aksjek.</u>
----------------------------------	---------------	------------------	-------------------------



## Regnskapsprinsipper

Årsregnskapet er satt opp i samsvar med regnskapslovens bestemmelser og god regnskapsskikk.

### BRUK AV ESTIMATER

I utarbeidelse av årsregnskapet har man brukt estimater og forutsetninger som har påvirket resultatregnskapet og verdsettelsen av eiendeler og gjeld, samt usikre eiendeler og forpliktelser på balansedagen i henhold til god regnskapsskikk. Områder som i stor grad inneholder slike skjønsmessige vurderinger, høy grad av kompleksitet, eller områder hvor forutsetninger og estimater er vesentlige for årsregnskapet, er beskrevet i notene.

### VALUTA

Transaksjoner i utenlandsk valuta omregnes til kursen på transaksjonstidspunktet. Pengeposter i utenlandsk valuta omregnes til norske kroner ved å benytte balansedagens kurs. Ikke-pengeposter som måles til historisk kurs uttrykt i utenlandsk valuta, omregnes til norske kroner ved å benytte valutakursen på transaksjonstidspunktet. Ikke-pengeposter som måles til virkelig verdi uttrykt i utenlandsk valuta, omregnes til valutakursen fastsatt på måletidspunktet. Valutakursendringer resultatføres løpende i regnskapsperioden under andre finansposter.

### INNTEKTER

Inntekter ved salg av varer og tjenester vurderes til virkelig verdi av vederlaget, netto etter fradrag for merverdiavgift, rabatter og andre avslag. Salg av varer resultatføres når selskapet har levert sine produkter og tjenester til kunden og det ikke er uoppfylte forpliktelser som kan påvirke kundens aksept av leveringen.

Inntektsføring ved salg av varer skjer på leveringstidspunktet. Tjenester inntektsføres etter hvert som de leveres. Inntekter fra salg av tjenester og langsiktige tilvirkingsprosjekter (anleggskontrakter) resultatføres i takt med prosjektets fullføringsgrad, når utfallet av transaksjonen kan estimeres på en pålitelig måte. Når transaksjonens utfall ikke kan estimeres pålitelig, vil kun inntekter tilsvarende påløpte prosjektkostnader inntektsføres. I den perioden det blir identifisert at et prosjekt vil gi et negativt resultat, vil det estimerte tapet på kontrakten bli resultatført i sin helhet.

### SKATT

Skattekostnaden i resultatregnskapet omfatter både periodens betalbare skatt og endring i utsatt skatt. Utsatt skatt er beregnet med 22 % på grunnlag av de midlertidige forskjeller som eksisterer mellom regnskapsmessige og skattemessige verdier, samt ligningsmessig underskudd til fremføring ved utgangen av regnskapsåret. Skatteøkende og skattereduserende midlertidige forskjeller som reverserer eller kan reverseres i samme periode er utlignet og nettoført. Netto utsatt skattefordel balanseføres i den grad det er sannsynlig at denne kan bli utnyttet.

### KLASSIFISERING OG VURDERING AV ANLEGGSMIDLER

Anleggsmidler omfatter eiendeler bestemt til varig eie og bruk. Anleggsmidler er vurdert til anskaffelseskost, fratrukket avskrivninger og nedskrivninger. Langsiktig gjeld balanseføres til nominelt beløp på transaksjonstidspunktet.

Varige driftsmidler balanseføres og avskrives over driftsmidlets økonomiske levetid. Vesentlige driftsmidler som består av flere betydelige komponenter med ulik levetid er dekomponert med ulik avskrivningstid for de ulike komponentene. Direkte vedlikehold av driftsmidler kostnadsføres løpende under driftskostnader, mens påkostninger eller forbedringer tillegges driftsmidlets kostpris og avskrives i takt med driftsmidlet. Varige driftsmidler nedskrives til gjenvinnbart beløp ved verdifall som forventes ikke å være forbigående. Gjenvinnbart beløp er det høyeste av netto salgsverdi og verdi i bruk. Verdi i bruk er nåverdi av fremtidige kontantstrømmer knyttet til eiendelen. Nedskrivningen reverseres når grunnlaget for nedskrivningen ikke lenger er til stede.



## **KLASSIFISERING OG VURDERING AV OMLØPSMIDLER**

Omløpsmidler og kortsiktig gjeld omfatter normalt poster som forfaller til betaling innen ett år etter balansedagen, samt poster som knytter seg til varekretsløpet. Omløpsmidler vurderes til laveste verdi av anskaffelseskost og virkelig verdi. Kortsiktig gjeld balanseføres til nominelt beløp på transaksjonstidspunktet.

## **DATTERSELSKAP OG TILKNYTTET SELSKAP**

Datterselskap og tilknyttede selskaper vurderes etter kostmetoden i selskapsregnskapet. Investeringen er vurdert til anskaffelseskost for aksjene med mindre nedskrivning har vært nødvendig. Det er foretatt nedskrivning til virkelig verdi når verdifall skyldes årsaker som ikke kan forventes å være forbigående og det må anses nødvendig etter god regnskapsskikk. Nedskrivninger er reversert når grunnlaget for nedskrivning ikke lenger er til stede.

Utbytte, konsernbidrag og andre utdelinger fra datterselskap er inntektsført samme år som det er avsatt i givers regnskap. Overstiger utbytte / konsernbidraget andelen av opptjent resultat etter anskaffelsestidspunktet, representerer den overskytende del tilbakebetaling av investert kapital, og utdelingene er fratrukket investeringens verdi i balansen til morselskapet.

## **FORDRINGER**

Kundefordringer og andre fordringer oppføres til pålydende etter fradrag for avsetning til forventet tap. Avsetning til tap gjøres på grunnlag av en individuell vurdering av de enkelte fordringene. For øvrige kundefordringer utføres en uspesifisert avsetning for å dekke forventet tap på krav.

## **PENSJONER - INNSKUDDSBASERT ORDNING**

Kostnaden til innskuddsbasert pensjonsordning tilsvarer periodens premie til forsikringsselskapet.

## **KONTANTSTRØMOPPSTILLING**

Kontantstrømoppstillingen er utarbeidet etter den indirekte metoden. Kontanter og kontantekvivalenter omfatter kontanter, bankinnskudd og andre kortsiktige, likvide plasseringer.

## **KONSERNILKNYTNING**

Morselskapet Strand Shipping Holding AS utarbeider konsernregnskap hvor Strand Shipping AS inngår. Morselskapet har forretningsadresse Midtregate 4C, 8624 Mo i Rana, hvor en kan få utlevert konsernregnskapet.



## Note 1 Anleggsmidler

	Driftsløsøre, inventar ol.	Tilhenger	Sum
Anskaffelseskost pr. 01.01.22	1 165 777	24 000	1 189 777
+ Tilgang kjøpte driftsmidler	53 992		53 992
= <b>Anskaffelseskost 31.12.22</b>	<b>1 219 769</b>	<b>24 000</b>	<b>1 243 769</b>
Akkumulerte avskrivninger 31.12.22	1 058 782	24 000	1 082 782
= <b>Bokført verdi 31.12.22</b>	<b>160 987</b>	<b>0</b>	<b>160 987</b>
Årets ordinære avskrivninger	49 424		49 424
Økonomisk levetid	3-5 år		

## Note 2 Datterselskap, tilknyttet selskap m.v.

	Kontor- kommune	Eier- andel	Stemme- andel	Anskaffelses- kost	Balanseført verdi	Andel egenkapital	Andel resultat
Mo Shipping Agency AS	Rana	100%	100%	2 000 000	2 000 000	2 000 000	-174 205
<b>Sum</b>				<b>2 000 000</b>	<b>2 000 000</b>		

## Note 3 Aksjer og andeler i andre foretak m.v.

	Eierandel	Anskaffelses- kost	Balanseført verdi	Markeds- verdi
<b>Anleggsmidler</b>				
Acr AS	0,00%	1	1	
Halten Bulk AS	10,01%	0	0	
DnB pensjonsfond	0%	1 393 746	1 393 746	1 393 746
<b>Sum</b>	<b>10</b>	<b>1 393 747</b>	<b>1 393 747</b>	<b>1 393 746</b>
<b>Sum markedsbaserte aksjer</b>	<b>0</b>	<b>0</b>	<b>0</b>	<b>0</b>

Andre markedsbaserte finansielle instrumenter i handelsportefølje vurdert til markedsverdi.

## Note 4 Kundefordringer

	2022	2021
Kundefordringer til pålydende	6 838 968	5 261 391
Avsetning til tap	30 000	30 000
<b>Balanseført verdi av kundefordringer 31.12</b>	<b>6 808 968</b>	<b>5 231 391</b>



## Note 5 Mellomværende med selskap i samme konsern m.v.

	Kundefordringer		Andre fordringer	
	2022	2021	2022	2021
Foretak i samme konsern	0	0	-46 476	8 054
<b>Sum</b>	<b>0</b>	<b>0</b>	<b>-46 476</b>	<b>8 054</b>

	Leverandørgjeld		Annen gjeld	
	2022	2021	2022	2021
Foretak i samme konsern	0	0	36 128 125	4 443 721
<b>Sum</b>	<b>0</b>	<b>0</b>	<b>36 128 125</b>	<b>4 443 721</b>

## Note 6 Egenkapital

	Aksjekapital	Overkurs	Annen egenkapital	Sum egenkapital
Pr. 31.12.2021	1 000 000	667 612	3 332 387	5 000 000
Årets resultat			35 384 028	35 384 028
Utbytte			-32 577 011	-32 577 011
Kapitaløkning	1 000 000	6 800 000	0	7 800 000
Tilleggsytbytte			-2 807 017	-2 807 017
<b>Pr 31.12.2022</b>	<b>2 000 000</b>	<b>7 467 612</b>	<b>3 332 388</b>	<b>12 800 000</b>

## Note 7 Aksjonærer

### AKSJEKAPITALEN I STRAND SHIPPING AS PR. 31.12 BESTÅR AV FØLGENDE AKSJEKLASSER:

	Antall	Pålydende	Bokført
A-aksjer	100	10 000,0	1 000 000
B-aksjer	100	10 000,0	1 000 000
<b>Sum</b>	<b>200</b>		<b>2 000 000</b>

### EIERSTRUKTUR

De største aksjonærene i % pr. 31.12 var:

	A-aksjer	B-aksjer	Sum	Eierandel	Stemmeandel
STRAND SHIPPING HOLDING AS	100		100	50,0	50,0
Vertom Participaties B.V		100	100	50,0	50,0
<b>Totalt antall aksjer</b>	<b>100</b>	<b>100</b>	<b>200</b>	<b>100,0</b>	<b>100,0</b>

## Note 8 Skatt

Årets skattekostnad	2022	2021
Resultatført skatt på ordinært resultat:		
Betalbar skatt	10 422 281	6 917 890
Endring i utsatt skattefordel	-198 509	-525 309
<b>Skattekostnad ordinært resultat</b>	<b>10 223 772</b>	<b>6 392 581</b>



Skattepliktig inntekt:		
Resultat før skatt	45 607 800	29 096 335
Permanente forskjeller	863 888	59 211
Endring i midlertidige forskjeller	902 314	2 289 405
Avgitt konsernbidrag	-603 895	-273 340
<b>Skattepliktig inntekt</b>	<b>46 770 108</b>	<b>31 171 612</b>
Betalbar skatt i balansen:		
Betalbar skatt på årets resultat	10 422 281	6 917 890
Betalbar skatt på avgitt konsernbidrag	-132 857	-60 135
<b>Sum betalbar skatt i balansen</b>	<b>10 289 424</b>	<b>6 857 755</b>

Skatteeffekten av midlertidige forskjeller som har gitt opphav til utsatt skatt og utsatte skattefordeler, spesifisert på typer av midlertidige forskjeller

	2022	2021	Endring
Varige driftsmidler	-389	-2 398	-2 009
Fordringer	-30 000	-30 000	0
Avsetninger mv	-2 545 821	-3 041 498	-495 676
Andre forskjeller	-1 400 000	0	1 400 000
<b>Sum</b>	<b>-3 976 210</b>	<b>-3 073 896</b>	<b>902 314</b>
<b>Grunnlag for utsatt skattefordel</b>	<b>-3 976 210</b>	<b>-3 073 896</b>	<b>902 314</b>
<b>Utsatt skattefordel (22 %)</b>	<b>-874 766</b>	<b>-676 257</b>	<b>198 509</b>

## Note 9 Salgsinntekter

	2022	2021
<b>Pr. Virksomhetsområde</b>		
Meglertjenester	220 012 905	142 585 306
Utleie arbeidskraft	2 164 800	2 250 900
<b>Sum</b>	<b>222 177 705</b>	<b>144 836 206</b>
<b>Geografisk fordeling</b>		
<b>Sum</b>	<b>0</b>	<b>0</b>

## Note 10 Lønnskostnader og ytelser, godtgjørelser til daglig leder, styret og revisor

LØNNKOSTNADER	2022	2021
Lønninger	11 209 976	8 730 707
Arbeidsgiveravgift	653 768	516 556
Pensjonskostnader	1 449 168	1 338 647
Andre ytelser	515 138	488 015
<b>Sum</b>	<b>13 828 050</b>	<b>11 073 925</b>

Selskapet har i 2022 sysselsatt 8 årsverk.



## PENSJONSFORPLIKTELSER

Selskapet er pliktig til å ha tjenstepensjonsordning etter lov om obligatorisk tjenstepensjon. Selskapets pensjonsordninger tilfredsstiller kravene i denne lov.

## YTELSER TIL LEDEDE PERSONER

	Daglig leder	Styret
Lønn	2 157 206	49 000
Pensjonskostnader	168 543	0
Annen godtgjørelse	57 600	0
<b>Sum</b>	<b>2 383 349</b>	<b>49 000</b>

Verken styreleder eller daglig leder har noen bonusavtaler eller avtaler om godtgjørelse ved opphør av vervet/arbeidsforholdet.

Det er ikke gitt lån/sikkerhetsstillelse til daglig leder, styrets leder eller andre nærstående parter.

## REVISOR

Kostnadsført revisjonshonorar for 2022 utgjør kr 39 000 eks. mva. I tillegg kommer honorar for andre tjenester med kr 16 500 eks. mva.

## Note 11 Transaksjoner med nærstående parter

Ytelser til ledende ansatte er omtalt i note 10, og mellomværende med konsernselskaper er omtalt i note 5.

<b>Konsernets transaksjoner med nærstående parter:</b>	<b>2022</b>	<b>2021</b>
Salg av tjenester		
- Datterselskap	2 164 800	2 250 900
Kjøp av tjenester		
- Datterselskap	0	0

## Note 12 Bankinnskudd

Innestående midler på skattetrekkskonto (bundne midler) er pr 31.12.2022 på kr. 1 985 199



# Årsregnskap 2022 Strand Shipping AS

Resultatregnskap  
Balanse  
Noter til regnskapet

Org.nr.: 925 292 761

**RESULTATREGNSKAP**

## STRAND SHIPPING AS

DRIFTSINNTEKTER OG DRIFTSKOSTNADER	Note	2022	2021
Salgsinntekt	9, 11	222 177 705	144 565 653
Annen driftsinntekt		0	270 553
<b>Sum driftsinntekter</b>		<b>222 177 705</b>	<b>144 836 206</b>
Varekostnad		22 265 879	5 255 228
Lønnskostnad	10	13 828 050	11 073 925
Avskrivning av driftsmidler og immaterielle eiendeler	1	49 424	27 329
Annen driftskostnad	10, 11	142 891 828	99 238 152
<b>Sum driftskostnader</b>		<b>179 035 180</b>	<b>115 594 635</b>
<b>Driftsresultat</b>		<b>43 142 524</b>	<b>29 241 571</b>
<b>FINANSINNTEKTER OG FINANSKOSTNADER</b>			
Inntekt på investering i tilknyttet selskap		0	199 075
Annen renteinntekt		443 234	105 482
Annen finansinntekt		0	10 996
Nedskrivning av andre finansielle anleggsmidler		471 038	174 205
Rentekostnad til foretak i samme konsern		50 706	832
Annen rentekostnad		28 710	2 114
Annen finanskostnad		-2 572 496	283 638
<b>Resultat av finansposter</b>		<b>2 465 276</b>	<b>-145 236</b>
Resultat før skattekostnad		45 607 800	29 096 335
Skattekostnad på resultat	8	10 223 772	6 392 581
<b>Resultat</b>		<b>35 384 028</b>	<b>22 703 754</b>
<b>EKSTRAORDINÆRE INNTEKTER OG KOSTNADER</b>			
<b>Årsresultat</b>	<b>6</b>	<b>35 384 028</b>	<b>22 703 754</b>
<b>OVERFØRINGER</b>			
Avsatt til utbytte		32 577 011	19 332 367
Avsatt konsernbidrag		0	39 000
Avsatt til annen egenkapital		2 807 018	3 332 387
<b>Sum overføringer</b>		<b>35 384 028</b>	<b>22 703 754</b>



### BALANSE





#### STRAND SHIPPING AS

EIENDELER	Note	2022	2021
<b>ANLEGGSMIDLER</b>			
<b>IMMATERIELLE EIENDELER</b>			
Utsatt skattefordel	8	874 766	676 257
<b>Sum immaterielle eiendeler</b>		<b>874 766</b>	<b>676 257</b>
<b>VARIGE DRIFTSMIDLER</b>			
Driftsløsøre, inventar o.a. utstyr	1	160 987	156 419
<b>Sum varige driftsmidler</b>	1	<b>160 987</b>	<b>156 419</b>
<b>FINANSIELLE ANLEGGSMIDLER</b>			
Investeringer i datterselskap	2	2 000 000	2 000 000
Investeringer i aksjer og andeler	2, 3	1 393 747	1 041 499
<b>Sum finansielle anleggsmidler</b>		<b>3 393 747</b>	<b>3 041 499</b>
<b>Sum anleggsmidler</b>		<b>4 429 500</b>	<b>3 874 174</b>
<b>OMLØPSMIDLER</b>			
<b>FORDRINGER</b>			
Kundefordringer	4, 5	6 808 968	5 231 391
Andre kortsiktige fordringer		6 344 159	5 699 847
Konsernfordringer	5	0	1 000 000
<b>Sum fordringer</b>		<b>13 153 128</b>	<b>11 931 238</b>
<b>INVESTERINGER</b>			
Bankinnskudd, kontanter o.l.	12	75 992 362	55 278 040
<b>Sum omløpsmidler</b>		<b>89 145 490</b>	<b>67 209 278</b>
<b>Sum eiendeler</b>		<b>93 574 989</b>	<b>71 083 452</b>



## STRAND SHIPPING AS

EGENKAPITAL OG GJELD	Note	2022	2021
<b>EGENKAPITAL</b>			
<b>INNSKUTT EGENKAPITAL</b>			
Aksjekapital	7	2 000 000	1 000 000
Overkurs		7 467 612	667 612
Sum innskutt egenkapital		9 467 612	1 667 612
<b>OPPTJENT EGENKAPITAL</b>			
Annen egenkapital		3 332 388	3 332 387
Sum opptjent egenkapital		3 332 388	3 332 387
Sum egenkapital	6	12 800 000	5 000 000
<b>GJELD</b>			
<b>AVSETNING FOR FORPLIKTELSER</b>			
<b>ANNEN LANGSIKTIG GJELD</b>			
Øvrig langsiktig gjeld		1 393 746	1 041 498
Sum annen langsiktig gjeld		1 393 746	1 041 498
<b>KORTSIKTIG GJELD</b>			
Leverandørgjeld	5	7 316 454	3 931 958
Betalbar skatt	8	10 289 424	6 857 755
Skyldig offentlige avgifter		3 629 022	2 720 582
Utbytte		32 577 011	19 332 367
Konserngjeld	5	3 597 590	4 717 060
Annen kortsiktig gjeld		21 971 743	27 482 233
Sum kortsiktig gjeld		79 381 244	65 041 955
Sum gjeld		80 774 989	66 083 453
Sum egenkapital og gjeld		1 900 749 000	1 740 000 000

14.06.2023  
Styret i Strand Shipping AS  
Gunnar Moe  
styrelleder  
Mette Hansen  
styremedlem  
Lars Øystein Solbakken  
styremedlem  
Hendrik Anthonius Petrus Schimmer  
styremedlem  
Antoon Adrianus Herman De Jong  
styremedlem

STRAND SHIPPING AS

SIDE 4



Til generalforsamlingen i Strand Shipping AS

## Uavhengig revisors beretning

### Konklusjon

Vi har revidert årsregnskapet for Strand Shipping AS som viser et overskudd på kr 35 384 028. Årsregnskapet består av balanse per 31. desember 2022, resultatregnskap og kontantstrømoppstilling for regnskapsåret avsluttet per denne datoen og noter til årsregnskapet, herunder et sammendrag av viktige regnskapsprinsipper.

Etter vår mening

- oppfyller årsregnskapet gjeldende lovkrav, og
- gir årsregnskapet et rettviseende bilde av selskapets finansielle stilling per 31. desember 2022 og av dets resultater og kontantstrømmer for regnskapsåret avsluttet per denne datoen i samsvar med regnskapslovens regler og god regnskapsskikk i Norge.

### Grunnlag for konklusjonen

Vi har gjennomført revisjonen i samsvar med International Standards on Auditing (ISA-ene). Våre oppgaver og plikter i henhold til disse standardene er beskrevet nedenfor under "Revisors oppgaver og plikter ved revisjonen av årsregnskapet". Vi er uavhengige av selskapet i samsvar med kravene i relevante lover og forskrifter i Norge og International Code of Ethics for Professional Accountants (inkludert internasjonale uavhengighetsstandarder) utstedt av International Ethics Standards Board for Accountants (IESBA-reglene), og vi har overholdt våre øvrige etiske forpliktelser i samsvar med disse kravene. Innhentet revisjonsbevis er etter vår vurdering tilstrekkelig og hensiktsmessig som grunnlag for vår konklusjon.

### Øvrig informasjon

Styret og daglig leder (ledelsen) er ansvarlige for informasjonen i årsberetningen. Vår konklusjon om årsregnskapet ovenfor dekker ikke informasjonen i årsberetningen.

I forbindelse med revisjonen av årsregnskapet er det vår oppgave å lese årsberetningen. Formålet er å vurdere hvorvidt det foreligger vesentlig inkonsistens mellom årsberetningen og årsregnskapet og den kunnskap vi har opparbeidet oss under revisjonen av årsregnskapet, eller hvorvidt informasjon i årsberetningen ellers fremstår som vesentlig feil. Vi har plikt til å rapportere dersom årsberetningen fremstår som vesentlig feil. Vi har ingenting å rapportere i så henseende.

Basert på kunnskapen vi har opparbeidet oss i revisjonen, mener vi at årsberetningen

- er konsistent med årsregnskapet og
- inneholder de opplysninger som skal gis i henhold til gjeldende lovkrav.



## Ledelsens ansvar for årsregnskapet

Styret og daglig leder (ledelsen) er ansvarlige for å utarbeide årsregnskapet og for at det gir et rettviseende bilde i samsvar med regnskapslovens regler og god regnskapsskikk i Norge. Ledelsen er også ansvarlig for slik internkontroll som den finner nødvendig for å kunne utarbeide et årsregnskap som ikke inneholder vesentlig feilinformasjon, verken som følge av misligheter eller utilsiktede feil.

Ved utarbeidelsen av årsregnskapet må ledelsen ta standpunkt til selskapets evne til fortsatt drift og opplyse om forhold av betydning for fortsatt drift. Forutsetningen om fortsatt drift skal legges til grunn for årsregnskapet så lenge det ikke er sannsynlig at virksomheten vil bli avviklet.

## Revisors oppgaver og plikter ved revisjonen av årsregnskapet

Vårt mål er å oppnå betryggende sikkerhet for at årsregnskapet som helhet ikke inneholder vesentlig feilinformasjon, verken som følge av misligheter eller utilsiktede feil, og å avgi en revisjonsberetning som inneholder vår konklusjon. Betryggende sikkerhet er en høy grad av sikkerhet, men ingen garanti for at en revisjon utført i samsvar med ISA-ene, alltid vil avdekke vesentlig feilinformasjon. Feilinformasjon kan oppstå som følge av misligheter eller utilsiktede feil. Feilinformasjon er å anse som vesentlig dersom den enkeltvis eller samlet med rimelighet kan forventes å påvirke de økonomiske beslutningene som brukerne foretar på grunnlag av årsregnskapet.

For videre beskrivelse av revisors oppgaver og plikter vises det til:  
<https://revisorforeningen.no/revisjonsberetninger>

Mo i Rana, 14.06.2023  
Helgeland Revisjon AS

Lars Kverneng  
statsautorisert revisor



Strand Shipping AS

## ÅRSBERETNING 2022

### Virksomhetens art og hvor den drives

Strand Shipping AS driver med skipsmegling, befraktning og annen virksomhet som naturlig faller inn under ovennevnte. Virksomheten drives fra fast kontorsted sentralt i Mo i Rana. Markedsområdet er Nord-Europa.

### Analyse av årsregnskapet og sentrale risikoer og usikkerhetsfaktorer

I 2022 ble omsetningen i morselskapet 53,4 % høyere enn i 2021. Årsresultatet etter skatt ble på kr 35 384 028, mens det for 2021 var kr 22 703 754.

Egenkapitalandelen per 31.12.22 var 13,67 %, mot 7,03 % per 31.12.2021. Likviditetssituasjonen er tilfredsstillende.

### Redegjørelse for foretakets utsikter

Styret mener at årsregnskapet gir et rettviseende bilde av selskapets eiendeler og gjeld, finansielle stilling og resultat. For ytterligere informasjon om selskapets økonomi henvises til selskapets regnskap.

### Finansiell risiko

Selskapet har en solid egenkapital, og selskapets valutabeholdning er plassert i bank med lav risiko.

### Fortsatt drift

Styret og daglig leder bekrefter at forutsetningen om fortsatt drift er lagt til grunn ved avleggelsen av årsregnskapet. Selskapet har i flere år hatt god utvikling og en tilfredsstillende egenkapital, og har alle forutsetninger for å kunne videreføre en positiv utvikling.

### Arbeidsmiljøet

Sykefraværet i morselskapet var på 4,25 % av den totale arbeidstiden i regnskapsåret. Tilsvarende tall for konsernet var ca. 4,70 %. Sykefraværet er langtidsfravær. Det har ikke forekommet alvorlige arbeidsuhell eller ulykker i løpet av året, verken i morselskapet eller datterselskapene.

Styret og daglig leder mener arbeidsmiljøet i konsernets virksomheter er tilfredsstillende, men vurderer løpende behovet for iverksettelse av tiltak for forbedringer.



Strand Shipping AS

Konsernet har en stabil og kompetent bemanning og er kjent som en attraktiv arbeidsgiver. Vi har derfor normalt ingen vansker med å rekruttere kvalifiserte personer til ledige stillinger.

#### Likestilling

Av totalt antall ansatte i morselskapet er 33,3 % kvinner (i konsernet 16,7 %). 20 % av styremedlemmene er kvinner.

Etter vår oppfatning er likestillingsspørsmål tilfredsstillende ivaretatt, og det er ikke iverksatt eller planlagt konkrete tiltak innenfor dette området. Det er ikke mottatt tilbakemeldinger om at noen opplever selskapets personapolitikk som kjønnsdiskriminerende.


#### Ikke-diskriminering og tilgjengelighet

Vi mener at det ikke gjøres forskjeller på ansatte, eller ved ansettelse, på grunn av etnisitet, nasjonal opprinnelse, avstamning, hudfarge, språk, religion eller livssyn.

#### Ytre miljø

Det er konsernets målsetting å framstå som et konsern med miljøvennlige virksomheter, og forurensar ikke det ytre miljø.


Mo i Rana, 14. juni 2023.

  
Lars Øystein Solbakken  
Styremedlem

  
Gunnar Moe  
Styrets leder

  
Mette Hansen  
Styremedlem

  
Anton Adrianus Herman De Jong  
Styremedlem

  
Hendrik Anthonius Petrus Schimmer  
Styremedlem



## Strand Shipping AS

### KONTANTSTRØMOPPSTILLING - DEN INDIREKTE MODELL

	Note	2022	2021
<b>Kontantstrømmer fra operasjonelle aktiviteter</b>			
Resultat før skattekostnad		45 607 800	29 096 335
Periodens betalte skatt	8	-6 857 755	-920 263
Tap/gevinst ved salg av anleggsmidler		0	0
Avskrivninger	1	49 424	27 329
Nedskrivning anleggsmidler		471 038	174 205
Endring i varelager		0	0
Endring i kundefordringer	4,5	-1 577 577	-888 730
Endring i leverandørgjeld	5	3 384 496	1 084 474
Endring i andre tidsavgrensningsposter		-4 850 258	8 654 574
<b>Netto kontantstrøm fra operasjonelle aktiviteter</b>		<b>36 227 168</b>	<b>37 227 924</b>
<b>Kontantstrømmer fra investeringsaktiviteter</b>			
Utbetaling driftsmidler		-53 992	
Inn/Utbetalinger ved utlån	5	0	250 250
Innbetalinger ved salg av andre investeringer	2,3	0	5 841 247
<b>Netto kontantstrøm fra investeringsaktiviteter</b>		<b>-53 992</b>	<b>6 091 497</b>
<b>Kontantstrømmer fra finansieringsaktiviteter</b>			
Innbetalinger av egenkapital		7 800 000	0
Tilbakebetalinger av egenkapital		0	0
Utbetalinger av utbytte		-22 139 384	-32 200 000
Tilført kontanter ved omorganisering		0	0
Inn/utbetalinger konsernkonto		-1 119 470	621 345
<b>Netto kontantstrøm fra finansieringsaktiviteter</b>		<b>-15 458 854</b>	<b>-31 578 655</b>
Effekt av valutakursendringer på kontanter og			
<b>Netto endring i kontanter og kontantekvivalenter</b>		<b>20 714 322</b>	<b>11 740 766</b>
Beholdning av kontanter og kontantekvivalenter ved periodens begynnelse		55 278 040	43 537 274
Beholdning av kontanter og kontantekvivalenter ved periodens slutt		<b>75 992 362</b>	<b>55 278 040</b>



# Årsregnskap 2022

## Strand Shipping AS

Resultatregnskap  
Balanse  
Noter til regnskapet

Org.nr.: 925 292 761



### RESULTATREGNSKAP

#### STRAND SHIPPING AS

DRIFTSINNETEKTER OG DRIFTSKOSTNADER	Note	2022	2021
Salgsinntekt	9, 11	222 177 705	144 565 653
Annen driftsinntekt		0	270 553
<b>Sum driftsinntekter</b>		<b>222 177 705</b>	<b>144 836 206</b>
Varekostnad		22 265 879	5 255 228
Lønnskostnad	10	13 828 050	11 073 925
Avskrivning av driftsmidler og immaterielle eiendeler	1	49 424	27 329
Annen driftskostnad	10, 11	142 891 828	99 238 152
<b>Sum driftskostnader</b>		<b>179 035 180</b>	<b>115 594 635</b>
<b>Driftsresultat</b>		<b>43 142 524</b>	<b>29 241 571</b>
<b>FINANSINNETEKTER OG FINANSKOSTNADER</b>			
Inntekt på investering i tilknyttet selskap		0	199 075
Annen renteinntekt		443 234	105 482
Annen finansinntekt		0	10 996
Nedskrivning av andre finansielle anleggsmidler		471 038	174 205
Rentekostnad til foretak i samme konsern		50 706	832
Annen rentekostnad		28 710	2 114
Annen finanskostnad		-2 572 496	283 638
<b>Resultat av finansposter</b>		<b>2 465 276</b>	<b>-145 236</b>
Resultat før skattekostnad		45 607 800	29 096 335
Skattekostnad på resultat	8	10 223 772	6 392 581
<b>Resultat</b>		<b>35 384 028</b>	<b>22 703 754</b>
<b>EKSTRAORDINÆRE INNETEKTER OG KOSTNADER</b>			
<b>Årsresultat</b>	<b>6</b>	<b>35 384 028</b>	<b>22 703 754</b>
<b>OVERFØRINGER</b>			
Avsatt til utbytte		32 577 011	19 332 367
Avsatt konsernbidrag		0	39 000
Avsatt til annen egenkapital		2 807 018	3 332 387
<b>Sum overføringer</b>		<b>35 384 028</b>	<b>22 703 754</b>



### BALANSE

#### STRAND SHIPPING AS

EIENDELER	Note	2022	2021
<b>ANLEGGSMIDLER</b>			
<b>IMMATERIELLE EIENDELER</b>			
Utsatt skattefordel	8	874 766	676 257
<b>Sum immaterielle eiendeler</b>		<b>874 766</b>	<b>676 257</b>
<b>VARIGE DRIFTSMIDLER</b>			
Driftsløsøre, inventar o.a. utstyr	1	160 987	156 419
<b>Sum varige driftsmidler</b>	<b>1</b>	<b>160 987</b>	<b>156 419</b>
<b>FINANSIELLE ANLEGGSMIDLER</b>			
Investeringer i datterselskap	2	2 000 000	2 000 000
Investeringer i aksjer og andeler	2, 3	1 393 747	1 041 499
<b>Sum finansielle anleggsmidler</b>		<b>3 393 747</b>	<b>3 041 499</b>
<b>Sum anleggsmidler</b>		<b>4 429 500</b>	<b>3 874 174</b>
<b>OMLØPSMIDLER</b>			
<b>FORDRINGER</b>			
Kundefordringer	4, 5	6 808 968	5 231 391
Andre kortsiktige fordringer		6 344 159	5 699 847
Konsernfordringer	5	0	1 000 000
<b>Sum fordringer</b>		<b>13 153 128</b>	<b>11 931 238</b>
<b>INVESTERINGER</b>			
Bankinnskudd, kontanter o.l.	12	75 992 362	55 278 040
<b>Sum omløpsmidler</b>		<b>89 145 490</b>	<b>67 209 278</b>
<b>Sum eiendeler</b>		<b>93 574 989</b>	<b>71 083 452</b>



### BALANSE

#### STRAND SHIPPING AS

EGENKAPITAL OG GJELD	Note	2022	2021
<strong>EGENKAPITAL</strong>			
<strong>INNSKUTT EGENKAPITAL</strong>			
Aksjekapital	7	2 000 000	1 000 000
Overkurs		7 467 612	667 612
<strong>Sum innskutt egenkapital</strong>		<strong>9 467 612</strong>	<strong>1 667 612</strong>
<strong>OPPTJENT EGENKAPITAL</strong>			
Annen egenkapital		3 332 388	3 332 387
<strong>Sum opptjent egenkapital</strong>		<strong>3 332 388</strong>	<strong>3 332 387</strong>
<strong>Sum egenkapital</strong>	<strong>6</strong>	<strong>12 800 000</strong>	<strong>5 000 000</strong>
<strong>GJELD</strong>			
<strong>AVSETNING FOR FORPLIKTELSE</strong>			
<strong>ANNEN LANGSIKTIG GJELD</strong>			
Øvrig langsiktig gjeld		1 393 746	1 041 498
<strong>Sum annen langsiktig gjeld</strong>		<strong>1 393 746</strong>	<strong>1 041 498</strong>
<strong>KORTSIKTIG GJELD</strong>			
Leverandørgjeld	5	7 316 454	3 931 958
Betalbar skatt	8	10 289 424	6 857 755
Skyldig offentlige avgifter		3 629 022	2 720 582
Utbytte		32 577 011	19 332 367
Konserngjeld	5	3 597 590	4 717 060
Annen kortsiktig gjeld		21 971 743	27 482 233
<strong>Sum kortsiktig gjeld</strong>		<strong>79 381 244</strong>	<strong>65 041 955</strong>
<strong>Sum gjeld</strong>		<strong>80 774 989</strong>	<strong>66 083 453</strong>
<strong>Sum egenkapital og gjeld</strong>		<strong>93 574 989</strong>	<strong>71 083 452</strong>

14.06.2023  
Styret i Strand Shipping AS

\_\_\_\_\_  
Gunnar Moe  
styreleder

\_\_\_\_\_  
Mette Hansen  
styremedlem

\_\_\_\_\_  
Lars Øystein Solbakken  
styremedlem

\_\_\_\_\_  
Hendrik Anthonius Petrus Schimmer  
styremedlem

\_\_\_\_\_  
Antoon Adrianus Herman De Jong  
styremedlem

STRAND SHIPPING AS

SIDE 4



## Regnskapsprinsipper

Årsregnskapet er satt opp i samsvar med regnskapslovens bestemmelser og god regnskapsskikk.

### BRUK AV ESTIMATER

I utarbeidelse av årsregnskapet har man brukt estimater og forutsetninger som har påvirket resultatregnskapet og verdsettelsen av eiendeler og gjeld, samt usikre eiendeler og forpliktelser på balansedagen i henhold til god regnskapsskikk. Områder som i stor grad inneholder slike skjønsmessige vurderinger, høy grad av kompleksitet, eller områder hvor forutsetninger og estimater er vesentlige for årsregnskapet, er beskrevet i notene.

### VALUTA

Transaksjoner i utenlandsk valuta omregnes til kursen på transaksjonstidspunktet. Pengeposter i utenlandsk valuta omregnes til norske kroner ved å benytte balansedagens kurs. Ikke-pengeposter som måles til historisk kurs uttrykt i utenlandsk valuta, omregnes til norske kroner ved å benytte valutakursen på transaksjonstidspunktet. Ikke-pengeposter som måles til virkelig verdi uttrykt i utenlandsk valuta, omregnes til valutakursen fastsatt på måletidspunktet. Valutakursendringer resultatføres løpende i regnskapsperioden under andre finansposter.

### INNETEKTER

Inntekter ved salg av varer og tjenester vurderes til virkelig verdi av vederlaget, netto etter fradrag for merverdiavgift, rabatter og andre avslag. Salg av varer resultatføres når selskapet har levert sine produkter og tjenester til kunden og det ikke er uoppfylte forpliktelser som kan påvirke kundens aksept av leveringene.

Inntektsføring ved salg av varer skjer på leveringstidspunktet. Tjenester inntektsføres etter hvert som de leveres. Inntekter fra salg av tjenester og langsiktige tilvirkingsprosjekter (anleggskontrakter) resultatføres i takt med prosjektets fullføringsgrad, når utfallet av transaksjonen kan estimeres på en pålitelig måte. Når transaksjonens utfall ikke kan estimeres pålitelig, vil kun inntekter tilsvarende påløpte prosjektkostnader inntektsføres. I den perioden det blir identifisert at et prosjekt vil gi et negativt resultat, vil det estimerte tapet på kontrakten bli resultatført i sin helhet.

### SKATT

Skattekostnaden i resultatregnskapet omfatter både periodens betalbare skatt og endring i utsatt skatt. Utsatt skatt er beregnet med 22 % på grunnlag av de midlertidige forskjeller som eksisterer mellom regnskapsmessige og skattemessige verdier, samt ligningsmessig underskudd til fremføring ved utgangen av regnskapsåret. Skatteøkende og skattereduserende midlertidige forskjeller som reverserer eller kan reverseres i samme periode er utlignet og nettoført. Netto utsatt skattefordel balanseføres i den grad det er sannsynlig at denne kan bli utnyttet.

### KLASSIFISERING OG VURDERING AV ANLEGGSMIDLER

Anleggsmidler omfatter eiendeler bestemt til varig eie og bruk. Anleggsmidler er vurdert til anskaffelseskost, fratrukket avskrivninger og nedskrivninger. Langsiktig gjeld balanseføres til nominelt beløp på transaksjonstidspunktet.

Varige driftsmidler balanseføres og avskrives over driftsmidlets økonomiske levetid. Vesentlige driftsmidler som består av flere betydelige komponenter med ulik levetid er dekomponert med ulik avskrivningstid for de ulike komponentene. Direkte vedlikehold av driftsmidler kostnadsføres løpende under driftskostnader, mens påkostninger eller forbedringer tillegges driftsmidlets kostpris og avskrives i takt med driftsmidlet. Varige driftsmidler nedskrives til gjenvinnbart beløp ved verdifall som forventes ikke å være forbigående. Gjenvinnbart beløp er det høyeste av netto salgsverdi og verdi i bruk. Verdi i bruk er nåverdi av fremtidige kontantstrømmer knyttet til eiendelen. Nedskrivningen reverseres når grunnlaget for nedskrivningen ikke lenger er til stede.



## **KLASSIFISERING OG VURDERING AV OMLØPSMIDLER**

Omløpsmidler og kortsiktig gjeld omfatter normalt poster som forfaller til betaling innen ett år etter balansedagen, samt poster som knytter seg til varekretsløpet. Omløpsmidler vurderes til laveste verdi av anskaffelseskost og virkelig verdi. Kortsiktig gjeld balanseføres til nominelt beløp på transaksjonstidspunktet.

## **DATTERSELSKAP OG TILKNYTTET SELSKAP**

Datterselskap og tilknyttede selskaper vurderes etter kostmetoden i selskapsregnskapet. Investeringen er vurdert til anskaffelseskost for aksjene med mindre nedskrivning har vært nødvendig. Det er foretatt nedskrivning til virkelig verdi når verdifall skyldes årsaker som ikke kan forventes å være forbigående og det må anses nødvendig etter god regnskapsskikk. Nedskrivninger er reversert når grunnlaget for nedskrivning ikke lenger er til stede.

Utbytte, konsernbidrag og andre utdelinger fra datterselskap er inntektsført samme år som det er avsatt i givers regnskap. Overstiger utbytte / konsernbidraget andelen av opptjent resultat etter anskaffelsestidspunktet, representerer den overskytende del tilbakebetaling av investert kapital, og utdelingene er fratrukket investeringens verdi i balansen til morselskapet.

## **FORDRINGER**

Kundefordringer og andre fordringer oppføres til pålydende etter fradrag for avsetning til forventet tap. Avsetning til tap gjøres på grunnlag av en individuell vurdering av de enkelte fordringene. For øvrige kundefordringer utføres en uspesifisert avsetning for å dekke forventet tap på krav.

## **PENSJONER - INNSKUDDSBASERT ORDNING**

Kostnaden til innskuddsbasert pensjonsordning tilsvarer periodens premie til forsikringsselskapet.

## **KONTANTSTRØMOPPSTILLING**

Kontantstrømoppstillingen er utarbeidet etter den indirekte metoden. Kontanter og kontantekvivalenter omfatter kontanter, bankinnskudd og andre kortsiktige, likvide plasseringer.

## **KONSERNILKNYTNING**

Morselskapet Strand Shipping Holding AS utarbeider konsernregnskap hvor Strand Shipping AS inngår. Morselskapet har forretningsadresse Midtregate 4C, 8624 Mo i Rana, hvor en kan få utlevert konsernregnskapet.



## Note 1 Anleggsmidler

	Driftsløsøre, inventar ol.	Tilhenger	Sum
Anskaffelseskost pr. 01.01.22	1 165 777	24 000	1 189 777
+ Tilgang kjøpte driftsmidler	53 992		53 992
= <b>Anskaffelseskost 31.12.22</b>	<b>1 219 769</b>	<b>24 000</b>	<b>1 243 769</b>
Akkumulerte avskrivninger 31.12.22	1 058 782	24 000	1 082 782
= <b>Bokført verdi 31.12.22</b>	<b>160 987</b>	<b>0</b>	<b>160 987</b>
Årets ordinære avskrivninger	49 424		49 424
Økonomisk levetid	3-5 år		

## Note 2 Datterselskap, tilknyttet selskap m.v.

	Kontor- kommune	Eier- andel	Stemme- andel	Anskaffelses kost	Balansført verdi	Andel egenkapital	Andel resultat
Mo Shipping Agency AS	Rana	100%	100%	2 000 000	2 000 000	2 000 000	-174 205
<b>Sum</b>				<b>2 000 000</b>	<b>2 000 000</b>		

## Note 3 Aksjer og andeler i andre foretak m.v.

	Eierandel	Anskaffelses- kost	Balansført verdi	Markeds- verdi
<b>Anleggsmidler</b>				
Acr AS	0,00%	1	1	
Halten Bulk AS	10,01%	0	0	
DnB pensjonsfond	0%	1 393 746	1 393 746	1 393 746
<b>Sum</b>	<b>10</b>	<b>1 393 747</b>	<b>1 393 747</b>	<b>1 393 746</b>
<b>Sum markedsbaserte aksjer</b>	<b>0</b>	<b>0</b>	<b>0</b>	<b>0</b>

Andre markedsbaserte finansielle instrumenter i handelsportefølje vurdert til markedsverdi.

## Note 4 Kundefordringer

	2022	2021
Kundefordringer til pålydende	6 838 968	5 261 391
Avsetning til tap	30 000	30 000
<b>Balansført verdi av kundefordringer 31.12</b>	<b>6 808 968</b>	<b>5 231 391</b>



## Note 5 Mellomværende med selskap i samme konsern m.v.

	Kundefordringer		Andre fordringer	
	2022	2021	2022	2021
Foretak i samme konsern	0	0	-46 476	8 054
<b>Sum</b>	<b>0</b>	<b>0</b>	<b>-46 476</b>	<b>8 054</b>

	Leverandørgjeld		Annen gjeld	
	2022	2021	2022	2021
Foretak i samme konsern	0	0	36 128 125	4 443 721
<b>Sum</b>	<b>0</b>	<b>0</b>	<b>36 128 125</b>	<b>4 443 721</b>

## Note 6 Egenkapital

	Aksjekapital	Overkurs	Annen egenkapital	Sum egenkapital
Pr. 31.12.2021	1 000 000	667 612	3 332 387	5 000 000
Årets resultat			35 384 028	35 384 028
Utbytte			-32 577 011	-32 577 011
Kapitaløkning	1 000 000	6 800 000	0	7 800 000
Tilleggsytbytte			-2 807 017	-2 807 017
<b>Pr 31.12.2022</b>	<b>2 000 000</b>	<b>7 467 612</b>	<b>3 332 388</b>	<b>12 800 000</b>

## Note 7 Aksjonærer

### AKSJEKAPITALEN I STRAND SHIPPING AS PR. 31.12 BESTÅR AV FØLGENDE AKSJEKLASSER:

	Antall	Pålydende	Bokført
A-aksjer	100	10 000,0	1 000 000
B-aksjer	100	10 000,0	1 000 000
<b>Sum</b>	<b>200</b>		<b>2 000 000</b>

### EIERSTRUKTUR

De største aksjonærene i % pr. 31.12 var:

	A-aksjer	B-aksjer	Sum	Eierandel	Stemmeandel
STRAND SHIPPING HOLDING AS	100		100	50,0	50,0
Vertom Participaties B.V		100	100	50,0	50,0
<b>Totalt antall aksjer</b>	<b>100</b>	<b>100</b>	<b>200</b>	<b>100,0</b>	<b>100,0</b>

## Note 8 Skatt

Årets skattekostnad	2022	2021
Resultatført skatt på ordinært resultat:		
Betalbar skatt	10 422 281	6 917 890
Endring i utsatt skattefordel	-198 509	-525 309
<b>Skattekostnad ordinært resultat</b>	<b>10 223 772</b>	<b>6 392 581</b>



Skattepliktig inntekt:		
Resultat før skatt	45 607 800	29 096 335
Permanente forskjeller	863 888	59 211
Endring i midlertidige forskjeller	902 314	2 289 405
Avgitt konsernbidrag	-603 895	-273 340
<b>Skattepliktig inntekt</b>	<b>46 770 108</b>	<b>31 171 612</b>

Betalbar skatt i balansen:		
Betalbar skatt på årets resultat	10 422 281	6 917 890
Betalbar skatt på avgitt konsernbidrag	-132 857	-60 135
<b>Sum betalbar skatt i balansen</b>	<b>10 289 424</b>	<b>6 857 755</b>

Skatteeffekten av midlertidige forskjeller som har gitt opphav til utsatt skatt og utsatte skattefordeler, spesifisert på typer av midlertidige forskjeller

	2022	2021	Endring
Varige driftsmidler	-389	-2 398	-2 009
Fordringer	-30 000	-30 000	0
Avsetninger mv	-2 545 821	-3 041 498	-495 676
Andre forskjeller	-1 400 000	0	1 400 000
<b>Sum</b>	<b>-3 976 210</b>	<b>-3 073 896</b>	<b>902 314</b>
<b>Grunnlag for utsatt skattefordel</b>	<b>-3 976 210</b>	<b>-3 073 896</b>	<b>902 314</b>
<b>Utsatt skattefordel (22 %)</b>	<b>-874 766</b>	<b>-676 257</b>	<b>198 509</b>

## Note 9 Salgsinntekter

	2022	2021
<b>Pr. Virksomhetsområde</b>		
Meglertjenester	220 012 905	142 585 306
Utleie arbeidskraft	2 164 800	2 250 900
<b>Sum</b>	<b>222 177 705</b>	<b>144 836 206</b>
<b>Geografisk fordeling</b>		
<b>Sum</b>	<b>0</b>	<b>0</b>

## Note 10 Lønnskostnader og ytelser, godtgjørelser til daglig leder, styret og revisor

### LØNNSKOSTNADER

	2022	2021
Lønninger	11 209 976	8 730 707
Arbeidsgiveravgift	653 768	516 556
Pensjonskostnader	1 449 168	1 338 647
Andre ytelser	515 138	488 015
<b>Sum</b>	<b>13 828 050</b>	<b>11 073 925</b>

Selskapet har i 2022 sysselsatt 8 årsverk.



## PENSJONSFORPLIKTELSE

Selskapet er pliktig til å ha tjenstepensjonsordning etter lov om obligatorisk tjenstepensjon. Selskapets pensjonsordninger tilfredsstiller kravene i denne lov.

## YTELSER TIL LEDEDE PERSONER

	Daglig leder	Styret
Lønn	2 157 206	49 000
Pensjonskostnader	168 543	0
Annen godtgjørelse	57 600	0
<b>Sum</b>	<b>2 383 349</b>	<b>49 000</b>

Verken styreleder eller daglig leder har noen bonusavtaler eller avtaler om godtgjørelse ved opphør av vervet/arbeidsforholdet.

Det er ikke gitt lån/sikkerhetsstillelse til daglig leder, styrets leder eller andre nærstående parter.

## REVISOR

Kostnadsført revisjonshonorar for 2022 utgjør kr 57 400 eks. mva. I tillegg kommer honorar for andre tjenester med kr 16 500 eks. mva.

## Note 11 Transaksjoner med nærstående parter

Ytelser til ledende ansatte er omtalt i note 10, og mellomværende med konsernselskaper er omtalt i note 5.

<b>Konsernets transaksjoner med nærstående parter:</b>	<b>2022</b>	<b>2021</b>
Salg av tjenester		
- Datterselskap	2 164 800	2 250 900
Kjøp av tjenester		
- Datterselskap	0	0

## Note 12 Bankinnskudd

Innestående midler på skattetrekkkonto (bundne midler) er pr 31.12.2022 på kr. 1 985 199