



ÅRSREGNSKAPET FOR REGNSKAPSÅRET 2021 - GENERELL INFORMASJON

Enheten

Organisasjonsnummer: 995 954 176
Organisasjonsform: Aksjeselskap
Foretaksnavn: PEC ELEKTRIKER'N AS
Forretningsadresse: Industriveien 4
3174 REVETAL

Regnskapsår

Årsregnskapets periode: 01.01.2021 - 31.12.2021

Konsern

Morselskap i konsern: Nei

Regnskapsregler

Regler for små foretak benyttet: Ja
Benyttet ved utarbeidelsen av årsregnskapet til selskapet: Regnskapslovens alminnelige regler

Årsregnskapet fastsatt av kompetent organ

Bekreftet av representant for selskapet: Hans Ektvedt
Dato for fastsettelse av årsregnskapet: 30.06.2022

Grunnlag for avgivelse

År 2021: Årsregnskapet er elektronisk innlevert
År 2020: Tall er hentet fra elektronisk innlevert årsregnskap fra 2021

Det er ikke krav til at årsregnskapet m.v. som sendes til Regnskapsregisteret er undertegnet. Kontrollen på at dette er utført ligger hos revisor/enhetens øverste organ. Sikkerheten ivaretas ved at innsender har rolle/rettighet for innsending av årsregnskapet via Altinn, og ved at det bekreftes at årsregnskapet er fastsatt av kompetent organ.

Brønnøysundregistrene, 14.06.2023



Resultatregnskap

Beløp i: NOK	Note	2021	2020
RESULTATREGNSKAP			
Inntekter			
Salgsinntekt	3	23 945 310	19 255 111
Annen driftsinntekt		105 312	171 187
Sum inntekter		24 050 622	19 426 298
Kostnader			
Varekostnad	3	8 928 200	7 155 668
Lønnskostnad	4	8 919 490	7 214 222
Avskrivning av driftsmidler og immaterielle eiendeler	2	386 869	485 400
Annen driftskostnad	4	2 921 294	2 362 093
Sum kostnader		21 155 854	17 217 383
Driftsresultat		2 894 769	2 208 916
Finansinntekter og finanskostnader			
Annen renteinntekt		5 490	3 566
Annen finansinntekt		100	
Sum finansinntekter		5 590	3 566
Annen rentekostnad		463	673
Annen finanskostnad		8 359	7 110
Sum finanskostnader		8 822	7 783
Netto finans		-3 232	-4 216
Ordinært resultat før skattekostnad		2 891 537	2 204 699
Skattekostnad på ordinært resultat	10	636 258	488 821
Ordinært resultat etter skattekostnad		2 255 279	1 715 878
Årsresultat	9	2 255 279	1 715 878
Årsresultat etter minoritetsinteresser		2 255 279	1 715 878
Totalresultat		2 255 279	1 715 878



Resultatregnskap

Beløp i: NOK	Note	2021	2020
Overføringer og disponeringer			
Ordinært utbytte		2 000 000	1 700 000
Avsatt til annen egenkapital		255 279	15 878
Sum overføringer og disponeringer		2 255 279	1 715 878



Balanse

Beløp i: NOK	Note	2021	2020
BALANSE - EIENDELER			
Anleggsmidler			
Immaterielle eiendeler			
Utsatt skattefordel	10		1 470
Sum immaterielle eiendeler			1 470
Varige driftsmidler			
Tomter, bygninger o.a. fast eiendom	2		
Maskiner og anlegg	2		
Skip og flytende installasjoner	2		
Driftsløsøre, inventar o.a. utstyr	2	665 735	958 203
Sum varige driftsmidler	2	665 735	958 203
Finansielle anleggsmidler			
Lån til foretak i samme konsern	7		
Lån til tilknyttet selskap og felles kontrollert virksomhet	7		
Investeringer i aksjer og andeler		2 500	2 500
Andre langsiktige fordringer	5, 7	90 000	
Sum finansielle anleggsmidler		92 500	2 500
Sum anleggsmidler		758 235	962 173
Omløpsmidler			
Varer			
Sum varer		1 247 800	1 397 000
Fordringer			
Kundefordringer	3, 7	4 255 299	3 972 569
Andre kortsiktige fordringer	5	697 720	666 231
Konsernfordringer	7	582 176	582 176
Sum fordringer	5	5 535 195	5 220 976
Bankinnskudd, kontanter og lignende			
Bankinnskudd, kontanter o.l.	6	1 909 872	960 115
Sum bankinnskudd, kontanter og lignende		1 909 872	960 115



Balanse

Beløp i: NOK	Note	2021	2020
Sum omløpsmidler		8 692 867	7 578 091
SUM EIENDELER		9 451 102	8 540 263

BALANSE - EGENKAPITAL OG GJELD

Egenkapital

Innskutt egenkapital

Aksjekapital	8, 9	100 000	100 000
Beholdning av egne aksjer	8, 9		
Overkurs	9	44 840	44 840
Annen innskutt egenkapital	9	131 167	131 167
Sum innskutt egenkapital		276 007	276 007

Opptjent egenkapital

Fond for vurderingsforskjeller	9		
Annen egenkapital	9	2 535 151	2 279 872
Udekket tap	9		
Sum opptjent egenkapital		2 535 151	2 279 872

Sum egenkapital

9	2 811 158	2 555 879
---	------------------	------------------

Gjeld

Langsiktig gjeld

Utsatt skatt	10	52 352	
Sum avsetninger for forpliktelser		52 352	

Annen langsiktig gjeld

Gjeld til kredittinstitusjoner	5		
Øvrig langsiktig gjeld	5, 7		
Sum langsiktig gjeld		52 352	0

Kortsiktig gjeld

Leverandørgjeld	7	1 088 988	1 191 484
Betalbar skatt	10	582 436	799 799
Skyldig offentlige avgifter		1 410 945	1 080 676
Utbytte		2 000 000	1 700 000



Balanse

Beløp i: NOK	Note	2021	2020
Kortsiktig konserngjeld	7		
Annen kortsiktig gjeld	3	1 505 223	1 212 426
Sum kortsiktig gjeld		6 587 592	5 984 385
Sum gjeld		6 639 945	5 984 385
SUM EGENKAPITAL OG GJELD		9 451 102	8 540 263



Brønnøysundregistrene

ÅRSREGNSKAP FOR REGNSKAPSÅRET 2021 - GENERELL INFORMASJON

Journalnummer: 2022 659056

Enheten

Organisasjonsnummer: 995 954 176
Organisasjonsform: Aksjeselskap
Foretaksnavn: PEC ELEKTRIKER'N AS
Forretningsadresse: Industriveien 4
3174 REVETAL

Regnskapsår

Årsregnskapets periode: 01.01.2021 - 31.12.2021

Konsern

Morselskap i konsern: Nei

Regnskapsregler

Regler for små foretak benyttet: Ja
Benyttet ved utarbeidelsen av
årsregnskapet til selskapet: Regnskapslovens alminnelige regler

Årsregnskapet fastsatt av kompetent organ

Bekreftet av representant for selskapet: Hans Ektvedt
Dato for fastsettelse av årsregnskapet: 30.06.2022

Grunnlag for avgivelse

År 2021: Årsregnskap er elektronisk innlevert.
År 2020: Tall er hentet fra elektronisk innlevert årsregnskap fra 2021.

Det er ikke krav til at årsregnskapet m.v. som sendes til Regnskapsregisteret er undertegnet. Kontrollen på at dette er utført ligger hos revisor/enhetens øverste organ. Sikkerheten ivaretas ved at innsender har rolle/rettighet for innsending av årsregnskapet via Altinn, og ved at det bekreftes at årsregnskapet er fastsatt av kompetent organ.

Brønnøysundregistrene, 18.07.2022



Organisasjonsnr: 995 954 176
PEC ELEKTRIKER'N AS

RESULTATREGNSKAP

Beløp i: NOK	Note	2021	2020
RESULTATREGNSKAP			
Inntekter			
Salgsinntekt	3	23 945 310	19 255 111
Annen driftsinntekt		105 312	171 187
Sum inntekter		24 050 622	19 426 298
Kostnader			
Varekostnad	3	8 928 200	7 155 668
Lønnskostnad	4	8 919 490	7 214 222
Avskrivning av driftsmidler og immaterielle eiendeler	2	386 869	485 400
Annen driftskostnad	4	2 921 294	2 362 093
Sum kostnader		21 155 854	17 217 383
Driftsresultat		2 894 769	2 208 916
Finansinntekter og finanskostnader			
Annen renteinntekt		5 490	3 566
Annen finansinntekt		100	
Sum finansinntekter		5 590	3 566
Annen rentekostnad		463	673
Annen finanskostnad		8 359	7 110
Sum finanskostnader		8 822	7 783
Netto finans		-3 232	-4 216
Ordinært resultat før skattekostnad			
Skattekostnad på ordinært resultat	10	636 258	488 821
Ordinært resultat etter skattekostnad		2 255 279	1 715 878
Årsresultat	9	2 255 279	1 715 878
Årsresultat etter minoritetsinteresser		2 255 279	1 715 878
Totalresultat		2 255 279	1 715 878
Overføringer og disponeringer			
Ordinært utbytte		2 000 000	1 700 000
Avsatt til annen egenkapital		255 279	15 878
Sum overføringer og disponeringer		2 255 279	1 715 878





Organisasjonsnr: 995 954 176
PEC ELEKTRIKER'N AS

BALANSE

Beløp i: NOK	Note	2021	2020
BALANSE - EIENDELER			
Anleggsmidler			
Immaterielle eiendeler			
Utsatt skattefordel	10		1 470
Sum immaterielle eiendeler			1 470
Varige driftsmidler			
Tomter, bygninger o.a. fast eiendom	2		
Maskiner og anlegg	2		
Skip og flytende installasjoner	2		
Driftsløsøre, inventar o. a. utstyr	2	665 735	958 203
Sum varige driftsmidler	2	665 735	958 203
Finansielle anleggsmidler			
Lån til foretak i samme konsern	7		
Lån til tilknyttet selskap og felles kontrollert virksomhet	7		
Investeringer i aksjer og andeler		2 500	2 500
Andre langsiktige fordringer	5, 7	90 000	
Sum finansielle anleggsmidler		92 500	2 500
Sum anleggsmidler		758 235	962 173
Omløpsmidler			
Varer			
Sum varer		1 247 800	1 397 000
Fordringer			
Kundefordringer	3, 7	4 255 299	3 972 569
Andre kortsiktige fordringer	5	697 720	666 231
Konsernfordringer	7	582 176	582 176
Sum fordringer	5	5 535 195	5 220 976
Bankinnskudd, kontanter og lignende			
Bankinnskudd, kontanter o. l.	6	1 909 872	960 115
Sum bankinnskudd, kontanter og lignende		1 909 872	960 115



Sum omløpsmidler		8 692 867	7 578 091
SUM EIENDELER		9 451 102	8 540 263
BALANSE - EGENKAPITAL OG GJELD			
Egenkapital			
Innskutt egenkapital			
Aksjekapital	8, 9	100 000	100 000
Beholdning av egne aksjer	8, 9		
Overkurs	9	44 840	44 840
Annen innskutt egenkapital	9	131 167	131 167
Sum innskutt egenkapital		276 007	276 007
Opptjent egenkapital			
Fond for vurderingsforskjeller	9		
Annen egenkapital	9	2 535 151	2 279 872
Udekket tap	9		
Sum opptjent egenkapital		2 535 151	2 279 872
Sum egenkapital	9	2 811 158	2 555 879
Gjeld			
Langsiktig gjeld			
Utsatt skatt	10	52 352	
Sum avsetninger for forpliktelses		52 352	
Annen langsiktig gjeld			
Gjeld til kredittinstitusjoner	5		
Øvrig langsiktig gjeld	5, 7		
Sum langsiktig gjeld		52 352	0
Kortsiktig gjeld			
Leverandørgjeld	7	1 088 988	1 191 484
Betalbar skatt	10	582 436	799 799
Skyldig offentlige avgifter		1 410 945	1 080 676
Utbytte		2 000 000	1 700 000
Kortsiktig konserngjeld	7		
Annen kortsiktig gjeld	3	1 505 223	1 212 426
Sum kortsiktig gjeld		6 587 592	5 984 385
Sum gjeld		6 639 945	5 984 385
SUM EGENKAPITAL OG GJELD		9 451 102	8 540 263



Organisasjonsnr: 995 954 176
PEC ELEKTRIKER'N AS

NOTEOPPLYSNINGER - SELSKAP - alle poster oppgitt i hele tall

Note

Antall aksjer og aksjeeiere

Note

4

Antall årsverk i regnskapsåret

Virksomheten har hatt følgende antall årsverk:
9.00

Omløpsmidler Startdato Sluttdato Endring

Skattemessig fremf.undersk. Startdato Sluttdato Endring

Kortsiktig gjeld Startdato Sluttdato Endring



ÅSVANG & CO
STATSAUTORISERTE
REVISORER

Til generalforsamlingen i PEC Elektriker'n AS

Uavhengig revisors beretning

Konklusjon

Vi har revidert PEC Elektriker'n AS sitt årsregnskap som viser et overskudd på kr 2 255 279. Årsregnskapet består av balanse per 31. desember 2021, resultatregnskap for regnskapsåret avsluttet per denne datoen og noter til årsregnskapet, herunder et sammendrag av viktige regnskapsprinsipper.

Etter vår mening

- oppfyller årsregnskapet gjeldende lovkrav, og
- gir årsregnskapet et rettviseende bilde av selskapets finansielle stilling per 31. desember 2021 og av dets resultat for regnskapsåret avsluttet per denne datoen i samsvar med regnskapslovens regler og god regnskapsskikk i Norge.

Grunnlag for konklusjonen

Vi har gjennomført revisjonen i samsvar med de internasjonale revisjonsstandardene International Standards on Auditing (ISA-ene). Våre oppgaver og plikter i henhold til disse standardene er beskrevet nedenfor under "Revisors oppgaver og plikter ved revisjonen av årsregnskapet". Vi er uavhengige av selskapet slik det kreves i lov, forskrift og International Code of Ethics for Professional Accountants (inkludert internasjonale uavhengighetsstandarder) utstedt av the International Ethics Standards Board for Accountants (IESBA-reglene), og vi har overholdt våre øvrige etiske forpliktelser i samsvar med disse kravene. Innhentet revisjonsbevis er etter vår vurdering tilstrekkelig og hensiktsmessig som grunnlag for vår konklusjon.

Ledelsens ansvar for årsregnskapet


Ledelsen (styret og daglig leder) er ansvarlig for å utarbeide årsregnskapet og for at det gir et rettviseende bilde i samsvar med regnskapslovens regler og god regnskapsskikk i Norge. Ledelsen er også ansvarlig for slik intern kontroll som den finner nødvendig for å kunne utarbeide et årsregnskap som ikke inneholder vesentlig feilinformasjon, verken som følge av misligheter eller utilsiktede feil.

Ved utarbeidelsen av årsregnskapet må ledelsen ta standpunkt til selskapets evne til fortsatt drift og opplyse om forhold av betydning for fortsatt drift. Forutsetningen om fortsatt drift skal legges til grunn for årsregnskapet så lenge det ikke er sannsynlig at virksomheten vil bli avvirket.

Adresse Revisjonsfirmaet Åsvang & Co AS Munkegaten 3 Postboks 334 3101 Tønsberg	Telefon 33 30 00 80 E-post revisjonsfirmaet@asvang.no	Foretaksnummer 987 679 026 MVA Hjemmeside www.aasvang.no	Medlemmer av Den norske Revisorforening
--	--	---	---

side 1 av 2



 Bypass Signing
Hans Petter Johannessen
2022-07-04



ÅSVANG & CO
STATSAUTORISERTE
REVISORER

Revisors oppgaver og plikter ved revisjonen av årsregnskapet

Vårt mål er å oppnå betryggende sikkerhet for at årsregnskapet som helhet ikke inneholder vesentlig feilinformasjon, verken som følge av misligheter eller utilsiktede feil, og å avgi en revisjonsberetning som inneholder vår konklusjon. Betryggende sikkerhet er en høy grad av sikkerhet, men ingen garanti for at en revisjon utført i samsvar med ISA-ene, alltid vil avdekke vesentlig feilinformasjon som eksisterer. Feilinformasjon kan oppstå som følge av misligheter eller utilsiktede feil. Feilinformasjon blir vurdert som vesentlig dersom den enkeltvis eller samlet med rimelighet kan forventes å påvirke økonomiske beslutninger som brukerne foretar basert på årsregnskapet.

For videre beskrivelse av revisors oppgaver og plikter vises det til:
<https://revisorforeningen.no/revisjonsberetninger>

Revisjonsfirmaet Åsvang & Co AS

Hans Petter Johannessen
statsautorisert revisor
(elektronisk signert)



Årsregnskap 2021 PEC Elektriker'n AS

Resultatregnskap
Balanse
Noter til regnskapet



Org.nr.: 995 954 176

	BankID Signing Hans Ektvedt 2022-06-09
	BankID Signing Morten Nordby 2022-06-09
	BankID Signing Elin Hvidsten Ektvedt 2022-06-09
	BankID Signing Marius Ektvedt 2022-06-21
	BankID Signing Anders August Ektvedt 2022-06-30



ÅRSBERETNING 2021

PEC ELEKTRIKER`N AS

Virksomhetens art og hvor den drives

PEC Elektriker`n AS eies av Per Ektvedt Holding AS med 100 %.
Selskapets forretningsadresse er i Tønsberg kommune.

Selskapet driver som totalentreprenør innen elektrotekniske installasjoner i Vestfold.

Utvikling og resultat

Regnskapet viser en omsetning på kr 24 mill og et overskudd på kr 2.89 mill.
Styret er godt tilfreds med både utvikling i omsetning og resultatet.
Likviditeten er tilfredsstillende.
Mht. investeringer, endringer i total- og egenkapital vises til årsregnskap og noter.

Fortsatt drift.

Styret og daglig leder mener det er riktig å legge forutsetningen om fortsatt drift av selskapet til grunn ved avleggelsen av årsregnskapet.

Arbeidsmiljøet.

Styret og daglig leder vurderer arbeidsmiljøet til å være godt og det har vært minimalt sykefravær i 2021. Det er ikke rapportert om skader eller ulykker på arbeidsplassen i løpet av året.

Likestilling.

Gjennomsnittlig antall ansatte i 2021 har vært 10, og styret har hatt 4 medlemmer.
En av de ansatte er kvinne, øvrige ansatte er menn.
Styret består av 3 menn og en kvinne.

Ytre miljø.

Selskapet forurenses etter styrets syn ikke det ytre miljø.

Hans Ektvedt
Styrets leder

Elin H. Ektvedt
Styremedlem

Marius Ektvedt
Styremedlem

Anders August Ektvedt
Styremedlem


Morten Nordby
Daglig leder

 BankID Signing
Hans Ektvedt
2022-06-09

 BankID Signing
Morten Nordby
2022-06-09


 BankID Signing
Elin Hvidsten Ektvedt
2022-06-09

 BankID Signing
Marius Ektvedt
2022-06-21

 BankID Signing
Anders August Ektvedt
2022-06-30

**RESULTATREGNSKAP**

PEC Elektriker'n AS

 BankID Signing
Hans Ektvedt
2022-06-09 BankID Signing
Morten Nordby
2022-06-09 BankID Signing
Elin Hvidsten Ektvedt
2022-06-09 BankID Signing
Marius Ektvedt
2022-06-21 BankID Signing
Anders August Ektvedt
2022-06-30

DRIFTSINTEKTER OG DRIFTSKOSTNADER	Note	2021	
Salgsinntekt	3	23 945 310	19 255 111
Annen driftsinntekt		105 312	171 187
Sum driftsinntekter		24 050 622	19 426 298
Varekostnad	3	8 928 200	7 155 668
Lønnskostnad	4	8 919 490	7 214 222
Avskrivning av driftsmidler og immaterielle eiendeler	2	386 869	485 400
Annen driftskostnad	4	2 921 294	2 362 093
Sum driftskostnader		21 155 854	17 217 383
Driftsresultat		2 894 769	2 208 916
FINANSINTEKTER OG FINANSKOSTNADER			
Annen renteinntekt		5 490	3 566
Annen finansinntekt		100	0
Annen rentekostnad		463	673
Annen finanskostnad		8 359	7 110
Resultat av finansposter		-3 232	-4 216
Ordinært resultat før skattekostnad		2 891 537	2 204 699
Skattekostnad på ordinært resultat	10	636 258	488 821
Ordinært resultat		2 255 279	1 715 878
Årsresultat	9	2 255 279	1 715 878
OVERFØRINGER			
Avsatt til utbytte		2 000 000	1 700 000
Avsatt til annen egenkapital		255 279	15 878
Sum overføringer		2 255 279	1 715 878



BALANSE			
PEC Elektriker'n AS			
EIENDELER	Note	2021	
ANLEGGSMIDLER			
IMMATERIELLE EIENDELER			
Utsatt skattefordel	10	0	1 470
Sum immaterielle eiendeler		0	1 470
VARIGE DRIFTSMIDLER			
Driftsløsøre, inventar o.a. utstyr	2	665 735	958 203
Sum varige driftsmidler	2	665 735	958 203
Investeringer i aksjer og andeler		2 500	2 500
Andre langsiktige fordringer	5, 7	90 000	0
Sum finansielle anleggsmidler		92 500	2 500
Sum anleggsmidler		758 235	962 173
OMLØPSMIDLER			
Lager av varer og annen beholdning		1 247 800	1 397 000
FORDRINGER			
Kundefordringer	3, 7	4 255 299	3 972 569
Andre kortsiktige fordringer	5	697 720	666 231
Konsernfordringer	7	582 176	582 176
Sum fordringer	5	5 535 195	5 220 976
Bankinnskudd, kontanter o.l.	6	1 909 872	960 115
Sum omløpsmidler		8 692 867	7 578 091
Sum eiendeler		9 451 102	8 540 263

BankID Signing
Hans Ektveit
2022-06-09

BankID Signing
Morten Nordby
2022-06-09

BankID Signing
Elin Hvidsten Ektveit
2022-06-09

BankID Signing
Marius Ektveit
2022-06-21

BankID Signing
Anders August Ektveit
2022-06-30



BALANSE			
PEC Elektriker'n AS			
	Note	2021	
EGENKAPITAL OG GJELD			
EGENKAPITAL			
INNSKUTT EGENKAPITAL			
Aksjekapital	8, 9	100 000	100 000
Overkurs	9	44 840	44 840
Annen innskutt egenkapital	9	131 167	131 167
Sum innskutt egenkapital		276 007	276 007
OPPTJENT EGENKAPITAL			
Annen egenkapital	9	2 535 151	2 279 872
Sum opptjent egenkapital		2 535 151	2 279 872
Sum egenkapital	9	2 811 158	2 555 879
GJELD			
AVSETNING FOR FORPLIKTELSE			
Utsatt skatt	10	52 352	0
Sum avsetning for forpliktelser		52 352	0
KORTSIKTIG GJELD			
Leverandørgjeld	7	1 088 988	1 191 484
Betalbar skatt	10	582 436	799 799
Skyldig offentlige avgifter		1 410 945	1 080 676
Utbytte		2 000 000	1 700 000
Annen kortsiktig gjeld	3	1 505 223	1 212 426
Sum kortsiktig gjeld		6 587 592	5 984 385
Sum gjeld		6 639 945	5 984 385
Sum egenkapital og gjeld		9 451 102	8 540 263

BankID Signing
Hans Ektvedt
2022-06-09

BankID Signing
Morten Nordby
2022-06-09

BankID Signing
Elin Hvidsten Ektvedt
2022-06-09

BankID Signing
Marius Ektvedt
2022-06-21

BankID Signing
Anders August Ektvedt
2022-06-30

Revetal
Styret i PEC Elektriker'n AS

Hans Ektvedt
Styreleder

Elin Hvidsten Ektvedt
Styremedlem

Marius Ektvedt
Styremedlem

Anders August Ektvedt
Styremedlem

Morten Hovland Nordby
Daglig leder




NOTER TIL ÅRSREGNSKAPET 2021

 BankID Signing
Hans Ektveit
2022-06-09

 BankID Signing
Morten Nordby
2022-06-09

 BankID Signing
Elin Hvidsten Ektveit
2022-06-09

 BankID Signing
Marius Ektveit
2022-06-21

 BankID Signing
Anders August Ektveit
2022-06-30

Regnskapsprinsipper

Årsregnskapet er satt opp i samsvar med regnskapsloven og NRS 8 - God regnskapskikk fo

DRIFTSINNTEKTER

Inntektsføring ved salg av varer skjer på leveringstidspunktet. Tjenester inntektsføres etter hvert som de leveres.

SKATT

Skattekostnaden i resultatregnskapet omfatter både periodens betalbare skatt og endring i utsatt skatt. Utsatt skatt er beregnet med 22 % på grunnlag av de midlertidige forskjeller som eksisterer mellom regnskapsmessige og skattemessige verdier, samt ligningsmessig underskudd til fremføring ved utgangen av regnskapsåret. Skatteøkende og skattereduserende midlertidige forskjeller som reverserer eller kan reverseres i samme periode er utlignet og nettoført.

KLASSIFISERING OG VURDERING AV ANLEGGSMIDLER

Anleggsmidler omfatter eiendeler bestemt til varig eie og bruk. Anleggsmidler er vurdert til anskaffelseskost. Varige driftsmidler balanseføres og avskrives over driftsmidlets økonomiske levetid.

KLASSIFISERING OG VURDERING AV OMLØPSMIDLER

Omløpsmidler og kortsiktig gjeld omfatter normalt poster som forfaller til betaling innen ett år etter balansedagen, samt poster som knytter seg til varekretsløpet. Omløpsmidler vurderes til laveste verdi av anskaffelseskost og virkelig verdi.

VARER

Varer er vurdert til det laveste av anskaffelseskost og netto salgsverdi.

FORDRINGER

Kundefordringer og andre fordringer oppføres til pålydende etter fradrag for avsetning til forventet tap. Avsetning til tap gjøres på grunnlag av en individuell vurdering av de enkelte fordringene.

Note 2 Anleggsmidler

	Driftsløsoøre, inventar ol.	Sum
Anskaffelseskost pr. 01.01.21	2 517 248	2 517 248
+ Tilgang kjøpte driftsmidler	141 483	141 483
- Avgang i året	220 133	220 133
= Anskaffelseskost 31.12.21	2 438 598	2 438 598
Akkumulerte avskrivninger 31.12.21	1 772 863	1 772 863
= Bokført verdi 31.12.21	665 735	665 735
Årets ordinære avskrivninger	386 869	386 869
Økonomisk levetid	3-10 år	



NOTER TIL ÅRSREGNSKAPET 2021

 BankID Signing
Hans Ektvedt
2022-06-09

 BankID Signing
Morten Nordby
2022-06-09

 BankID Signing
Elin Hvidsten Ektvedt
2022-06-09

 BankID Signing
Marius Ektvedt
2022-06-21

 BankID Signing
Anders August Ektvedt
2022-06-30

Note 3 Langsiktige tilvirkningskontrakter

	2021	
Kontrakter under utførelse	1 637 702	686 417
Kostnader knyttet til kontrakter under utførelse	1 285 870	555 697
Resultatført andel av kontrakter under utførelse	351 832	130 720

Netto opptjent ikke fakturert produksjon utgjør kr 1 371 000 og er medtatt under posten kundefordringer.

Note 4 Lønnskostnader og antall årsverk

LØNSSKOSTNADER

	2021	2020
Lønninger	7 531 387	6 227 292
Arbeidsgiveravgift	938 781	735 624
Pensjonskostnader	123 033	106 338
Andre ytelser	326 290	144 968
Sum	8 919 490	7 214 222

Selskapet har i 2021 sysselsatt 9 årsverk.

Note 5 Fordringer og gjeld

	2021	2020
Fordringer med forfall senere enn ett år		
Andre langsiktige fordringer	90 000	0
Sum	90 000	0

Selskapet har ikke langsiktig gjeld med forfall senere enn 5 år.

Selskapet har kausjonsansvar med kr. 6,4 mill og øvrige garantier med kr. 5 mill overfor PEC Holding AS.

Note 6 Bankinnskudd

Innestående midler på skattetrekkkonto (bundne midler) er på kr. 302 459.




NOTER TIL ÅRSREGNSKAPET 2021

 BankID Signing
Hans Ektvedt
2022-06-09

 BankID Signing
Morten Nordby
2022-06-09

 BankID Signing
Elin Hvidsten Ektvedt
2022-06-09

 BankID Signing
Marius Ektvedt
2022-06-21

 BankID Signing
Anders August Ektvedt
2022-06-30

Note 7 Mellomværende med selskap i samme konsern m.v.

	Kundefordringer		Andre fordringer	
	2021	2020	2021	2020
Foretak i samme konsern	112 136	23 483	582 176	582 176
Sum	112 136	23 483	582 176	582 176

	Leverandørgjeld		Annen langsiktig/ kortsiktig gjeld	
	2021	2020	2021	2020
Foretak i samme konsern	56 635	98 057	2 000 000	1 700 000
Sum	56 635	98 057	2 000 000	1 700 000

Note 8 Aksjonærer

AKSJEKAPITALEN I PEC ELEKTRIKER'N AS PR. 31.12 BESTÅR AV:

	Antall	Pålydende	Bokført
Ordinære aksjer	100	1 000,0	100 000
Sum	100		100 000

EIERSTRUKTUR

Aksjonærer i % pr. 31.12:

	Ordinære	Eierandel
PEC Holding AS	100	100,0

Note 9 Egenkapital

	Aksjekapital	Overkurs	Annen innskutt egenkapital	Annen egenkapital	Sum egenkapital
Pr. 31.12.2020	100 000	44 840	131 167	2 279 872	2 555 879
Pr 01.01.2021	100 000	44 840	131 167	2 279 872	2 555 879
Årets resultat				2 255 279	2 255 279
Utbytte				-2 000 000	-2 000 000
Pr. 31.12.2021	100 000	44 840	131 167	2 535 151	2 811 158



NOTER TIL ÅRSREGNSKAPET 2021

 BankID Signing
Hans Ektveit
2022-06-09

 BankID Signing
Morten Nordby
2022-06-09

 BankID Signing
Elin Hvidsten Ektveit
2022-06-09

 BankID Signing
Marius Ektveit
2022-06-21

 BankID Signing
Anders August Ektveit
2022-06-30

Note 10 Skatt

Årets skattekostnad	2021	
Resultatført skatt på ordinært resultat:		
Betalbar skatt	582 436	799 799
Endring i utsatt skatt	53 822	-310 978
Skattekostnad ordinært resultat	636 258	488 821
 Skattepliktig inntekt:		
Ordinært resultat før skatt	2 891 537	2 204 699
Permanente forskjeller	544	17 210
Endring i midlertidige forskjeller	-244 645	1 413 540
Skattepliktig inntekt	2 647 436	3 635 449
 Betalbar skatt i balansen:		
Betalbar skatt på årets resultat	582 436	799 799
Sum betalbar skatt i balansen	582 436	799 799
 Beregning av effektiv skattesats		
Resultat før skatt	2 891 537	2 204 699
Beregnet skatt av resultat før skatt	636 138	485 034
Skatteeffekt av permanente forskjeller	120	3 786
Sum	636 258	488 820
Effektiv skattesats	22,0 %	22,2 %

Skatteeffekten av midlertidige forskjeller som har gitt opphav til utsatt skatt og utsatte skattefordeler, spesifisert på typer av midlertidige forskjeller

	2021	2020	Endring
Varige driftsmidler	36 130	152 124	115 994
Tilvirkningskontrakter	351 832	130 720	-221 112
Fordringer	-50 000	-189 527	-139 527
Avsetninger mv	-100 000	-100 000	0
Sum	237 962	-6 683	-244 645
 Grunnlag for utsatt skatt / skattefordel	237 962	-6 683	-244 645
 Utsatt skatt / skattefordel (22 %)	52 352	-1 470	-53 822