



ÅRSREGNSKAPET FOR REGNSKAPSÅRET 2021 - GENERELL INFORMASJON

Enheten

Organisasjonsnummer: 980 863 743
Organisasjonsform: Aksjeselskap
Foretaksnavn: STRAND SENIOR AS
Forretningsadresse: Kjøpmannsgata 37
6005 ÅLESUND

Regnskapsår

Årsregnskapets periode: 01.01.2021 - 31.12.2021

Konsern

Morselskap i konsern: Nei

Regnskapsregler

Regler for små foretak benyttet: Nei
Benyttet ved utarbeidelsen av årsregnskapet til selskapet: Regnskapslovens alminnelige regler

Årsregnskapet fastsatt av kompetent organ

Bekreftet av representant for selskapet: Janne-Grethe S. Aasnæs
Dato for fastsettelse av årsregnskapet: 10.05.2022

Grunnlag for avgivelse

År 2021: Årsregnskapet er elektronisk innlevert
År 2020: Tall er hentet fra elektronisk innlevert årsregnskap fra 2021

Det er ikke krav til at årsregnskapet m.v. som sendes til Regnskapsregisteret er undertegnet. Kontrollen på at dette er utført ligger hos revisor/enhetens øverste organ. Sikkerheten ivaretas ved at innsender har rolle/rettighet for innsending av årsregnskapet via Altinn, og ved at det bekreftes at årsregnskapet er fastsatt av kompetent organ.

Brønnøysundregistrene, 09.07.2023



Resultatregnskap

Beløp i: NOK	Note	2021	2020
RESULTATREGNSKAP			
Inntekter			
Bruttofangst		93 765 346	84 643 885
Andre driftsinntekter	2		206 680
Fellesutgifter		-6 801 218	-6 824 697
Lotter og prosenter	1	-21 523 173	-20 080 637
Sum inntekter		65 440 955	57 945 231
Kostnader			
Varekostnad	3		
Mannskapskostnader	1	3 128 090	3 167 565
Avskrivninger på varige driftsmidler	2	17 619 600	19 087 800
Driftskostnader fartøy	7	15 323 459	14 594 040
Administrasjonskostnader	1, 7	3 379 496	3 474 000
Sum kostnader		13 460 336	22 701 579
Driftsresultat		25 990 310	17 621 826
Finansinntekter og finanskostnader			
Annen renteinntekt		1 015 779	601 606
Annen finansinntekt		176 562	48
Sum finansinntekter		1 192 341	601 654
Annen rentekostnad		2 793 743	3 775 311
Sum finanskostnader		2 793 743	3 775 311
Netto finans		-1 601 402	-3 173 657
Ordinært resultat før skattekostnad		24 388 907	14 448 169
Skattekostnad på ordinært resultat	8	5 828 180	3 653 862
Ordinært resultat etter skattekostnad		18 560 727	10 794 307
Årsresultat		18 560 727	10 794 307
Årsresultat etter minoritetsinteresser		18 560 727	10 794 307



Resultatregnskap

Beløp i: NOK	Note	2021	2020
Totalresultat		18 560 727	10 794 307
Overføringer og disponeringer			
Overført fra fond for vurderingsforskjeller	9		
Ordinært utbytte	9		
Konsernbidrag		18 528 993	
Udekket tap	9		
Avsatt til annen egenkapital	9	31 734	10 794 307
Overført fra annen egenkapital	9		
Sum overføringer og disponeringer		18 560 727	10 794 307



Balanse

Beløp i: NOK	Note	2021	2020
BALANSE - EIENDELER			
Anleggsmidler			
Immaterielle eiendeler			
Konsesjoner	2, 4	21 242 204	23 498 244
Utsatt skattefordel	8		
Sum immaterielle eiendeler		21 242 204	23 498 244
Varige driftsmidler			
Fartøy under bygging	2		
Fartøy	2, 4	232 450 871	245 903 872
Driftsløsøre	2, 4	3 326 462	5 226 362
Sum varige driftsmidler		235 777 333	251 130 234
Sum anleggsmidler		257 019 537	274 628 478
Omløpsmidler			
Varer			
Beholdning av fangst, bunkers, emballasje ect.	3, 4	2 133 553	1 564 547
Sum varer		2 133 553	1 564 547
Fordringer			
Andre kortsiktige fordringer		955 243	483 634
Konsernfordringer	5, 6	98 228 671	70 311 213
Sum fordringer		99 183 914	70 794 847
Bankinnskudd, kontanter og lignende			
Bankinnskudd, kontanter o.l.	5	3 602 651	5 688 948
Sum bankinnskudd, kontanter og lignende		3 602 651	5 688 948
Sum omløpsmidler		104 920 118	78 048 343
SUM EIENDELER		361 939 655	352 676 821

BALANSE - EGENKAPITAL OG GJELD



Balanse

Beløp i: NOK	Note	2021	2020
Egenkapital			
Innskutt egenkapital			
Aksjekapital	9, 10	1 390 000	1 390 000
Beholdning av egne aksjer	9		
Overkurs	9	3 377 361	3 377 361
Annen innskutt egenkapital	9	4 641 448	4 641 448
Sum innskutt egenkapital		9 408 809	9 408 809
Opptjent egenkapital			
Annen egenkapital	9	155 580 237	155 548 502
Udekket tap	9		
Sum opptjent egenkapital		155 580 237	155 548 502
Sum egenkapital		164 989 046	164 957 311
Gjeld			
Langsiktig gjeld			
Utsatt skatt	8	19 066 749	17 009 576
Sum avsetninger for forpliktelser		19 066 749	17 009 576
Annen langsiktig gjeld			
Gjeld til kredittinstitusjoner	4	140 477 510	148 477 510
Sum annen langsiktig gjeld		140 477 510	148 477 510
Sum langsiktig gjeld		159 544 258	165 487 085
Kortsiktig gjeld			
Leverandørgjeld		1 797 275	9 765 756
Betalbar skatt	8		1 357 360
Skyldig offentlige avgifter		13 148 939	10 957 363
Kortsiktig konserngjeld	6		
Annen kortsiktig gjeld		22 460 138	151 945
Sum kortsiktig gjeld		37 406 352	22 232 424
Sum gjeld		196 950 610	187 719 510
SUM EGENKAPITAL OG GJELD		361 939 655	352 676 821



STRAND SENIOR AS

Org.nr. 980 863 743

ÅRSBERETNING FOR 2021

Virksomhetens art

Selskapet eier fiskefartøyet M/S "Strand Senior" som driver pelagisk fiske. Selskapet er lokalisert i Ålesund.

Oversikt over utvikling og resultat

Etter styrets mening gir årsregnskapet med noter en tilfredsstillende beskrivelse av selskapets eierandeler og gjeld, finansielle stilling og resultat.

Selskapet hadde i 2021 en økning i driftsinntekter på 11,4 prosent, fra 84,8 MNOK i 2020 til 93,7 MNOK i 2021. Omsetningen og prisene på pelagisk fisk ble i liten grad påvirket av Covid-19 pandemien i 2021. Bortfallet av MSC godkjenning bidra til en lavere pris for kolmule. En lavere pris kombinert med lavere kvoter førte til en halvering av fangstinntektene fra kolmule. For norsk vårgytende sild og nordsjøsilde hadde vi en økning i kvantum. Prisene gikk noe ned, men totalverdien fra sildefisken økte likevel med 28 prosent. Manglende makrellavtale bidro til stor økning i kvoten. Manglende soneadgang i UK medførte at fisket ikke ble så effektivt som tidligere år og til en lavere pris. Fangstinntektene for makrell økte med 21 prosent i 2021.

Etter noen år uten kvote fikk vi i 2021 igjen fiske lodde ved Island. Den ble omsatt til konsum til gode priser. Dette var en viktig bidragsyter til økningen i fangstinntektene for 2021.

Smitteverntiltakene som følge av Covid-19 pandemien både globalt og nasjonalt har ikke rammet driften i vesentlig grad. Selskapet har gjennomført tiltak for å redusere smitterisiko.

Strand Senior AS er tilsluttet Næringslivets Nox-fond.

Styret anser selskapets finansielle stilling og likviditet som god.

Selskapet har en egenkapital på 164,9MNOK (164,9MNOK) som gir en egenkapitalandel på 45,6% (46,8%). Kontantstrøm fra operasjonelle aktiviteter ble 33,8 MNOK (45,1MNOK).

Selv om selskapets produkter selges i norske kroner gjennom Norges Sildesalgslag, er selskapet indirekte eksponert for endringer i valutakurser da produktene eksporteres til det internasjonale markedet der prisene i hovedsak fastsettes i US dollar, japanske Yen og Euro. Styret vurderer kredittrisikoen som akseptabel og lav.

Rentebærende gjeld har flytende rentesats basert på Nibor med tillegg av margin, og er eksponert for endringer i kortsiktige renter.

Selskapet har ikke tegnet styreansvarsforsikring for 2021.



Årets resultat ble **kr 18 560 727**

Styret foreslår følgende disponering av årets resultat:

Avsatt til konsernbidrag	kr 18 528 993
Avsatt til annen egenkapital	kr <u>31 734</u>
Sum	kr 18 560 727

2022

Styret forventer en nedgang i driftsinntektene for 2022. De økonomiske sanksjonene som vestlige land har innført mot Russland og Hviterusland som følge av Russlands invasjon i Ukraina, vil kunne ha negativ påvirkning for prisene på NVG sild. Redusert kvote på kolmule og lavere pris på lodde vil også dra i retning av reduserte fangstinntekter fra disse artene. Fortsatt manglende internasjonal avtale for makrell og forventning om en nedgang i kvotene fra i fjor forventes å delvis oppveies av noe høyere priser.

Så langt i år har prisen på olje hatt en kraftig prisoppgang både som følge av økt etterspørsel på grunn av høyere økonomisk vekst, men ikke minst som følge av krigen i Ukraina. Forbruk av gassolje er en stor utgiftspost og en kraftig prisoppgang vil gi et betydelig negativt bidrag på driftsresultatet. En generell prisoppgang som følge av høyere inflasjon på innkjøp vil også føre til høyere driftsutgifter enn tidligere forventet. Videre observerer vi at leverandørene har problemer med sine verdikjeder og styret vurderer således at driftsrisikoen har økt. Styret forventer et lavere driftsresultat i 2022.

Fortsatt drift

I regnskapet er fortsatt drift lagt til grunn. Det er ikke inntrådt forhold etter regnskapsårets utgang som har bedømmelse for årsregnskapet.

Arbeidsmiljøet

Arbeidsmiljøet i bedriften anses som tilfredsstillende. Det var 1 langtidssykemeldt i 2021. Sykefraværet ekskl. langtidssykemeldt var 0% i 2021 og inkl. langtidssykemeldt 1,2%. Fartøyet har implementert system for helse, miljø og sikkerhet, samt bedriftshelsetjeneste for de ansatte.

Likestilling

Både styret og selskapets ledelse er bevisst på de samfunnsmessige forventningene om tiltak for å fremme likestillingen i virksomheten og styret. Selskapet har en ansettelsespolitikk som ikke diskriminerer mellom kjønn, religion og etnisitet.

Selskapet har 15 ansatte, hvorav 1 kvinne. Selskapets daglige leder er kvinne. Selskapets styre består av 2 kvinner og 2 menn.



Ytre miljø

Når det gjelder det ytre miljø har selskapet avtale om levering av spillolje og lignende til lokal renovatør godkjent av SFT. Strand Senior er tilsluttet Næringslivets Nox-fond, og har installert katalysator på fartøyets hovedmaskineri som effektivt renser storparten av fartøyets Nox-utslipp.

Styret i Strand Senior AS

Ålesund, den 06.05.2022

Hans Aasnæs
Styreleder

Elisabeth Strand
Styremedlem

Mats Strand Ødven
Styremedlem

Janne-Grethe Strand Aasnæs
Styremedlem/Daglig leder



Årsregnskap 2021 STRAND SENIOR AS

Styrets årsberetning
Resultatregnskap
Balanse
Kontantstrøm
Noter til regnskapet

Org.nr.: 980 863 743



Resultatregnskap

STRAND SENIOR AS

		2021	2020
Driftsinntekter og driftskostnader			
Bruttofangst		93 765 346	84 643 885
Andre driftsinntekter	2	0	206 680
Sum driftsinntekter		93 765 346	84 850 565
Fellesutgifter		6 801 218	6 824 697
Lotter og prosenter	1	21 523 173	20 080 637
Sum fellesutgifter og lotter		28 324 391	26 905 334
Sum netto driftsinntekter		65 440 955	57 945 231
Mannskapskostnader	1	3 128 090	3 167 565
Avskrivninger på varige driftsmidler	2	17 619 600	19 087 800
Driftskostnader fartøy	7	15 323 459	14 594 040
Administrasjonskostnader	1, 7	3 379 496	3 474 000
Sum driftskostnader		39 450 645	40 323 405
Driftsresultat		25 990 310	17 621 826
Finansinntekter og finanskostnader			
Annen renteinntekt		1 015 779	601 606
Annen finansinntekt		176 562	48
Annen rentekostnad		2 793 743	3 775 311
Resultat av finansposter		-1 601 402	-3 173 657
Ordinært resultat før skattekostnad		24 388 907	14 448 169
Skattekostnad på ordinært resultat	8	5 828 180	3 653 862
Årsresultat		18 560 727	10 794 307
Overføringer			
Avsatt konsernbidrag		18 528 993	0
Avsatt til annen egenkapital	9	31 734	10 794 307
Sum overføringer		18 560 727	10 794 307



Balanse
STRAND SENIOR AS

Eiendeler	Note	2021	2020
Anleggsmidler			
<i>Immaterielle eiendeler</i>			
Konsesjoner	2, 4	21 242 204	23 498 244
Sum immaterielle eiendeler		<u>21 242 204</u>	<u>23 498 244</u>
<i>Varige driftsmidler</i>			
Fartøy	2, 4	232 450 871	245 903 872
Driftsløsøre	2, 4	3 326 462	5 226 362
Sum varige driftsmidler		<u>235 777 333</u>	<u>251 130 234</u>
Sum anleggsmidler		<u>257 019 537</u>	<u>274 628 478</u>
Omløpsmidler			
<i>Varer</i>			
Beholdning av fangst, bunkers, emballasje ect.	3, 4	2 133 553	1 564 547
Sum varer		<u>2 133 553</u>	<u>1 564 547</u>
<i>Fordringer</i>			
Andre kortsiktige fordringer		955 243	483 634
Konsernfordringer	5, 6	98 228 671	70 311 213
Sum fordringer		<u>99 183 914</u>	<u>70 794 847</u>
<i>Bankinnskudd, kontanter o.l</i>			
Bankinnskudd, kontanter o.l.	5	3 602 651	5 688 948
Sum bankinnskudd, kontanter o.l		<u>3 602 651</u>	<u>5 688 948</u>
Sum omløpsmidler		<u>104 920 118</u>	<u>78 048 343</u>
Sum eiendeler		<u>361 939 655</u>	<u>352 676 821</u>



Balanse
STRAND SENIOR AS

Egenkapital og gjeld	Note	2021	2020
Egenkapital			
<i>Innskutt egenkapital</i>			
Aksjekapital	9, 10	1 390 000	1 390 000
Overkurs	9	3 377 361	3 377 361
Annen innskutt egenkapital	9	4 641 448	4 641 448
Sum innskutt egenkapital		9 408 809	9 408 809
<i>Opptjent egenkapital</i>			
Annen egenkapital	9	155 580 237	155 548 502
Sum opptjent egenkapital		155 580 237	155 548 502
Sum egenkapital		164 989 046	164 957 311
Gjeld			
Utsatt skatt	8	19 066 749	17 009 576
Sum avsetning for forpliktelser		19 066 749	17 009 576
<i>Annen langsiktig gjeld</i>			
Gjeld til kredittinstitusjoner	4	140 477 510	148 477 510
Sum annen langsiktig gjeld		140 477 510	148 477 510
<i>Kortsiktig gjeld</i>			
Leverandørgjeld		1 797 275	9 765 756
Betalbar skatt	8	0	1 357 360
Skyldig offentlige avgifter		13 148 939	10 957 363
Annen kortsiktig gjeld		22 460 138	151 945
Sum kortsiktig gjeld		37 406 352	22 232 424
Sum gjeld		196 950 610	187 719 510
Sum egenkapital og gjeld		361 939 655	352 676 821





Balanse

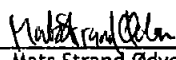
STRAND SENIOR AS

Ålesund, 06.05.2022

Styret i STRAND SENIOR AS


Janne-Grethe S. Aasnæs
Daglig leder / styremedlem


Elisabeth Strand
Styremedlem


Mats Strand Ødven
Styremedlem


Hans Aasnæs
Styreleder



Indirekte kontantstrøm

STRAND SENIOR AS

Kontantstrømmer fra operasjonelle aktiviteter	Note	2021	2020
Resultat før skattekostnad		24 388 907	14 448 169
Periodens betalte skatt		-1 357 360	0
Tap/gevinst ved salg av anleggsmidler		0	-126 680
Ordinære avskrivninger		17 619 600	19 087 800
Endring i varelager		-569 005	157 401
Endring i leverandørgjeld		-7 968 481	9 353 267
Endring i andre tidsavgrensningsposter		1 728 160	2 212 239
Netto kontantstrøm fra operasjonelle aktiviteter		33 841 821	45 132 195
Kontantstrømmer fra investeringsaktiviteter			
Innbetalinger ved salg av varige driftsmidler		0	347 600
Utbetalinger ved kjøp av varige driftsmidler		-10 659	-2 989 764
Netto kontantstrøm fra investeringsaktiviteter		-10 659	-2 642 164
Kontantstrømmer fra finansieringsaktiviteter			
Utbetalinger ved nedbetaling av langsiktig gjeld		-8 000 000	-8 000 000
Netto endring innestående konsernkortordning		-27 917 458	-33 843 116
Netto kontantstrøm fra finansieringsaktiviteter		-35 917 458	-41 843 116
Netto endring i kontanter og kontantekvivalenter		-2 086 296	646 915
Beh. av kont. og kontantekvivalenter ved per. begynnelse		5 688 948	5 042 032
Beh. av kont. og kontantekvivalenter ved per. slutt		3 602 652	5 688 948



Regnskapsprinsipper

Årsregnskapet er satt opp i samsvar med regnskapsloven og god regnskapsskikk for øvrige foretak.

Bruk av estimater

Utarbeidelse av regnskap i samsvar med regnskapsloven krever bruk av estimater. Videre krever anvendelse av selskapets regnskapsprinsipper at ledelsen må utøve skjønn. Områder som i stor grad inneholder slike skjønsmessige vurderinger, høy grad av kompleksitet, eller områder hvor forutsetninger og estimater er vesentlige for årsregnskapet, er beskrevet i notene.

Inntekter (bruttofangst)

Omsetning av fisk er regulert i lov og foreskrifter. I henhold til Råfiskloven med foreskrifter skal all førstehåndsomsetning av villfanget fisk i Norge omsettes gjennom fiskesalgslagene. I praksis betyr dette Norges Sildesalgslag for selskapets del. Salgslaget omsetter fisken gjennom auksjon der godkjente kjøpere får gi bud. Når auksjonen er avsluttet, utsteder salgslaget en salgsbekreftelse og det solgte partiet blir overført til kjøper. På grunnlag av salgsbekreftelsen utsteder salgslagene sluttседdel og avregning som danner grunnlaget for inntektsføringen i regnskapet. Selskapet har også anledning til å inngå kontrakter direkte med en kjøper, men kontrakten må da godkjennes av salgslaget. Salgsbekreftelse blir utstedt av salgslaget når kjøper og selger har bekreftet kontrakten. Avregning og inntektsføring i regnskapet blir deretter foretatt tilsvarende som ved auksjonssalg.

Klassifisering og vurdering av balanseposter

Eiendeler bestemt til varig eie eller bruk er klassifisert som anleggsmidler. Anleggsmidler er vurdert til anskaffelseskost. Omløpsmidler og kortsiktig gjeld omfatter normalt poster som forfaller til betaling innen ett år etter balansedagen, samt poster som knytter seg til varekretsløpet. Omløpsmidler vurderes til laveste verdi av anskaffelseskost og antatt virkelig verdi. Fordringer klassifiseres som omløpsmidler hvis de skal tilbakebetales i løpet av ett år. For gjeld er analoge kriterier lagt til grunn. Første års avdrag på langsiktige fordringer og langsiktig gjeld klassifiseres likevel ikke som omløpsmiddel og kortsiktig gjeld. Enkelte poster er vurdert etter andre regler. Postene det gjelder vil være blant de postene som omhandles nedenfor.

Varige driftsmidler og fiskekvoter

Varige driftsmidler balanseføres og avskrives lineært til restverdi over driftsmidlenes forventede utnyttbare levetid. Vedlikehold av driftsmidler kostnadsføres løpende. Påkostninger eller forbedringer tillegges driftsmidlets kostpris og avskrives i takt med driftsmidlet.

Kjøp av fiskekvoter/konsesjoner bokføres til kostpris. Strukturkvoter avskrives lineært over konsesjonsperioden gitt fra Fiskeridirektoratet. Grunnkvoter avskrives ikke.

Beholdninger

Lagerbeholdninger består av bunkers, smøreolje, emballasje etc, og er vurdert til laveste av anskaffelseskost og virkelig verdi. I tillegg er fangst som er fisket i regnskapsåret, men landet i nytt år klassifisert som beholdning ved årsslutt til verdi lik netto realisasjonsverdi.

Fordringer

Kundefordringer og andre fordringer er oppført i balansen til pålydende etter fradrag for avsetning til forventet tap. Avsetning for tap gjøres på grunnlag av individuelle vurderinger av de enkelte fordringene.

Pensjoner

Selskapet har en innskuddsbasert pensjonsordning. Ved innskuddsplaner betaler selskapet innskudd til et forsikringselskap. Selskapet har ingen ytterligere betalingsforpliktelse etter at innskuddene er betalt. Innskuddene regnskapsføres som lønnskostnad. Eventuelle forskuddsbetalte innskudd balanseføres som eiendel (pensjonsmidler) i den grad innskuddet kan refunderes eller redusere framtidige innbetalinger.

Skatt

Skattekostnaden i resultatregnskapet omfatter både periodens betalbare skatt og endring i utsatt skatt. Utsatt skatt beregnes med 22 % på grunnlag av de midlertidige forskjeller som eksisterer mellom regnskapsmessige og skattemessige verdier, samt eventuelt ligningsmessig underskudd til fremføring ved utgangen av regnskapsåret. Skatteøkende og skattereduserende midlertidige forskjeller som reverserer eller kan reversere i samme periode er utlignet og nettoført.



Offentlige tilskudd

Selskapet har mottatt offentlige tilskudd. Offentlige tilskudd føres som reduksjon av kostnadene som tilskuddet skal dekke. Dersom kostnadene gjelder driftsmidler som er aktivert i balansen, føres tilskuddet som reduksjon av driftsmiddelets kostpris.

Kontantstrømoppstilling

Kontantstrømoppstillingen utarbeides etter den indirekte metoden. Kontanter og kontantekvivalenter omfatter kontanter, bankinnskudd og andre kortsiktige likvide plasseringer som umiddelbart og med uvesentlig kursrisiko kan konverteres til kjente kontantbeløp og med gjenværende løpetid mindre enn tre måneder fra anskaffelsesdato. Inntående på konsernkontoordning er ikke klassifisert som bankinnskudd, men som mellomværende mot morselskapet

Note 1 Lønnskostnader, antall ansatte, godtgjørelser, lån til ansatte m

<u>Lotter, hyrer og lønnskostnader mm.</u>	<u>2021</u>	<u>2020</u>
Hyre	1 652 198	2 086 679
Pensjon	372 635	380 955
Kosthold	523 033	389 557
Andre ytelser	580 224	310 375
Sum mannskapskostnader	3 128 090	3 167 565
Lotter	21 523 173	20 080 637
Lønn, feriepenger, styrehonorar etc.	170 000	170 000
Pensjonskostnader	0	0
Arbeidsgiveravgift	85 694	83 217
Sum	24 906 957	23 501 420

Lotter er oppført som inntektsreduksjon. Hyrer, kosthold, pensjon og andre sosiale ytelser er oppført som mannskapskostnader, mens lønn og folketrygd forefinnes under administrasjon.

Gjennomsnittlig antall årsverk sysselsatt i regnskapsåret

14 14

<u>Ytelser til ledende personer</u>	<u>Daglig leder</u>	<u>Styret</u>
Styrehonorar	0	170 000
Sum	0	170 000

Daglig leder lønnes av morselskap, Strand Havfiske AS.

Det er ikke gitt lån/sikkerhetsstillelse til daglig leder, styrets leder eller andre nærstående parter.

OTP

Selskapet er pliktig til å ha tjenstepensjonsordning etter lov om obligatorisk tjenstepensjon. Selskapets pensjonsordninger tilfredsstiller kravene i denne lov.

Revisor

Kostnadsført honorar til revisor for 2021 utgjør kr 72 000,- eksl.mva.

Lovpålagt revisjon	55 000
Andre tjenester	17 000
Sum honorar til revisor	72 000



Note 2 Anleggsmidler

	Driftsløsøre, inventar ol.	Fartøy	Konsesjon	Sum
Anskaffelseskost pr. 01.01.21	12 959 542	269 190 532	52 826 403	334 976 477
+ Tilgang kjøpte driftsmidler		10 659		10 659
= Anskaffelseskost 31.12.21	12 959 542	269 201 191	52 826 403	334 987 136
Av- og nedskrivninger pr. 01.01.21	7 733 180	23 286 660	29 328 159	60 347 999
+ Årets ordinære avskrivninger	1 899 900	13 463 660	2 256 040	17 619 600
= Av- og nedskrivninger pr. 31.12.21	9 633 080	36 750 320	31 584 199	77 967 599
= Bokført verdi 31.12.21	3 326 462	232 450 871	21 242 204	257 019 537
Økonomisk levetid	5-7 år	20 år	20-25 år	

Note 3 Varer

	2021	2020
Beholdning bunkers og smøreolje	2 101 738	1 541 274
Proviant og annet	31 815	23 273
Sum	2 133 553	1 564 547

Note 4 Fordringer, gjeld, pantstillelser og garantier m.v

	2021	2020
Langsiktig gjeld med forfall senere enn fem år *)	116 000 000	124 000 000
Gjeld til kredittinstitusjoner	140 477 510	148 477 510
Sum	140 477 510	148 477 510

*) Selskapets langsiktige gjeld er et "ballonglån" med forfall i 2028.

Balansført verdi av pantsatte eiendeler	2021	2020
Fartøy	232 450 871	245 903 872
Maskiner og anlegg	2 614 800	4 339 600
Driftsløsøre, inventar og utstyr	711 662	886 762
Varelager	2 133 553	1 564 547
Konsesjoner	21 242 204	23 498 244
Sum	259 153 090	276 193 025



Note 5 Bankinnskudd

	2021	2020
Bundne skattetrekkmidler	3 601 208	5 687 505

Selskapet deltar i konsernkontoordning med morselskap og søsterselskap. Strand Havfiske AS er innehaver av ordningen. Strand Senior har en positiv saldo på ordningen med kr 98 228 671 pr 31.12.2021 (70 311 213 pr 31.12.2020), som inngår i posten kortsiktige konsernfordringer.

Note 6 Mellomværende med selskap i samme konsern

Fordringer	2021	2020
Andre fordringer	98 228 671	70 311 213
Sum fordringer	98 228 671	70 311 213

Note 7 Transaksjoner med nærstående parter

Ytelser til ledende ansatte er omtalt i note 1, og mellomværende med konsernselskaper er omtalt i note 6.

Selskapets transaksjoner med nærstående parter	2021	2020
Husleie og kjøp av tjenester:		
Strand Sea Service AS	2 550 000	2 550 000
Strand Havfiske	700 000	700 000

Strand Sea Service AS er eid 50 % av Strand Havfiske AS som er morselskapet til Strand Senior AS. Transaksjonene mellom nærstående parter er gjennomført til markedsvilkår.



Note 8 Skatt

Årets skattekostnad	2021	2020
Resultatført skatt på ordinært resultat:		
Betalbar skatt	3 771 007	1 357 360
Endring i utsatt skatt	2 057 173	2 296 502
Skattekostnad ordinært resultat	5 828 180	3 653 862
Skattepliktig inntekt:		
Ordinært resultat før skatt	24 388 907	14 448 169
Permanente forskjeller	407 854	465 333
Endring i midlertidige forskjeller	-7 655 818	-8 743 683
Avgitt konsernbidrag	-17 140 943	0
Skattepliktig inntekt	0	6 169 818
Betalbar skatt i balansen:		
Betalbar skatt på årets resultat	3 771 007	1 357 360
Betalbar skatt på avgitt konsernbidrag	-3 771 007	0
Sum betalbar skatt i balansen	0	1 357 360

Skatteeffekten av midlertidige forskjeller som har gitt opphav til utsatt skatt og utsatte skattefordeler, spesifisert på typer av midlertidige forskjeller

	2021	2020	Endring
Varige driftsmidler	74 703 524	62 403 884	-12 299 639
Fordringer	870 000	0	-870 000
Gevinst - og tapskonto	22 055 271	27 569 092	5 513 821
Sum	97 628 795	89 972 976	-7 655 818
Inngår ikke i beregningen av utsatt skatt	-10 961 755	-12 656 720	-1 694 965
Grunnlag for utsatt skatt	86 667 040	77 316 256	-9 350 783
Utsatt skatt (22 %)	19 066 749	17 009 576	-2 057 172

Note 9 Egenkapital

	Aksjekapital	Overkurs	Annen innskutt egenkapital	Annen egenkapital	Sum egenkapital
Pr. 01.01	1 390 000	3 377 361	4 641 448	155 548 502	164 957 311
Avgitt konsernbidrag				-18 528 993	-18 528 993
Årets resultat				18 560 727	18 560 727
Pr 31.12	1 390 000	3 377 361	4 641 448	155 580 237	164 989 046



Note 10 Aksjonærer

Aksjekapitalen i STRAND SENIOR AS pr. 31.12 består av:

	<u>Antall</u>	<u>Pålydende</u>	<u>Bokført</u>
Ordinære aksjer	2 780	500,0	1 390 000
Sum	2 780		1 390 000

Eierstruktur

Aksjonærer i % pr. 31.12:

	<u>Ordinære</u>	<u>Eierandel</u>
Strand Havfiske AS	2 780	100

Strand Senior AS inngår i konsernregnskapet til Strand Havfiske AS. Konsernregnskapet kan fås ved henvendelse til selskapets kontorer i Kjøpmannsgata 37, 6005 Ålesund.



BDO AS
Lerstadvegen 517
6018 Ålesund

Uavhengig revisors beretning

Til generalforsamlingen i Strand Senior AS

Konklusjon

Vi har revidert årsregnskapet til Strand Senior AS.

Årsregnskapet består av:

- Balanse per 31. desember 2021,
- Resultatregnskap 2021
- Kontantstrømpoppstilling for regnskapsåret avsluttet per 31. desember 2021
- Noter til årsregnskapet, herunder et sammendrag av viktige regnskapsprinsipper.

Etter vår mening:

- Oppfyller årsregnskapet gjeldende lovkrav, og
- Gir årsregnskapet et rettviseende bilde av selskapets finansielle stilling per 31. desember 2021 og av dets resultat og kontantstrømmer for regnskapsåret i samsvar med regnskapslovens regler og god regnskapsskikk i Norge.

Grunnlag for konklusjonen

Vi har gjennomført revisjonen i samsvar med de internasjonale revisjonsstandardene International Standards on Auditing (ISA-ene). Våre oppgaver og plikter i henhold til disse standardene er beskrevet nedenfor under Revisors oppgaver og plikter ved revisjonen av årsregnskapet. Vi er uavhengige av selskapet slik det kreves i lov, forskrift og International Code of Ethics for Professional Accountants (inkludert internasjonale uavhengighetsstandarder) utstedt av the International Ethics Standards Board for Accountants (IESBA-reglene), og vi har overholdt våre øvrige etiske forpliktelser i samsvar med disse kravene. Innhentet revisjonsbevis er etter vår vurdering tilstrekkelig og hensiktsmessig som grunnlag for vår konklusjon.

Annen informasjon

Styret og daglig leder (ledelsen) er ansvarlig for annen informasjon. Annen informasjon består av årsberetningen. Vår konklusjon om årsregnskapet ovenfor dekker ikke annen informasjon.

I forbindelse med revisjonen av årsregnskapet er det vår oppgave å lese annen informasjon. Formålet er å vurdere hvorvidt det foreligger vesentlig inkonsistens mellom annen informasjon og årsregnskapet og den kunnskap vi har opparbeidet oss under revisjonen av årsregnskapet, eller hvorvidt informasjon i annen informasjon ellers fremstår som vesentlig feil. Vi har plikt til å rapportere dersom annen informasjon fremstår som vesentlig feil. Vi har ingenting å rapportere i så henseende.

Konklusjon om årsberetningen

Basert på kunnskapen vi har opparbeidet oss i revisjonen, mener vi at årsberetningen

- er konsistent med årsregnskapet og
- inneholder de opplysninger som skal gis i henhold til gjeldende lovkrav.



Styret og daglig leders ansvar for årsregnskapet

Styret og daglig leder (ledelsen) er ansvarlig for å utarbeide årsregnskapet og for at det gir et rettviseende bilde i samsvar med regnskapslovens regler og god regnskapsskikk i Norge. Ledelsen er også ansvarlig for slik intern kontroll som den finner nødvendig for å kunne utarbeide et årsregnskap som ikke inneholder vesentlig feilinformasjon, verken som følge av misligheter eller utilsiktede feil.

Ved utarbeidelsen av årsregnskapet må ledelsen ta standpunkt til selskapets evne til fortsatt drift og opplyse om forhold av betydning for fortsatt drift. Forutsetningen om fortsatt drift skal legges til grunn for årsregnskapet så lenge det ikke er sannsynlig at virksomheten vil bli avvirket.

Revisors oppgaver og plikter ved revisjonen av årsregnskapet

Vårt mål er å oppnå betryggende sikkerhet for at årsregnskapet som helhet ikke inneholder vesentlig feilinformasjon, verken som følge av misligheter eller utilsiktede feil, og å avgi en revisjonsberetning som inneholder vår konklusjon. Betryggende sikkerhet er en høy grad av sikkerhet, men ingen garanti for at en revisjon utført i samsvar med lov, forskrift og god revisjonsskikk i Norge, herunder ISA-ene, alltid vil avdekke vesentlig feilinformasjon som eksisterer. Feilinformasjon kan oppstå som følge av misligheter eller utilsiktede feil. Feilinformasjon blir vurdert som vesentlig dersom den enkeltvis eller samlet med rimelighet kan forventes å påvirke økonomiske beslutninger som brukerne foretar basert på årsregnskapet.

For videre beskrivelse av revisors oppgaver og plikter vises det til:

<https://revisorforeningen.no/revisjonsberetninger>

Ålesund, 6. mai 2022

BDO AS

John Arne Fiskerstrand
statsautorisert revisor