



ÅRSREGNSKAPET FOR REGNSKAPSÅRET 2024 - GENERELL INFORMASJON

Enheten

Organisasjonsnummer:	925 850 918
Organisasjonsform:	Aksjeselskap
Foretaksnavn:	K49 HOLDING AS
Forretningsadresse:	Kalbergvegen 49 4355 KVERNALAND

Regnskapsår

Årsregnskapets periode:	01.01.2024 - 31.12.2024
-------------------------	-------------------------

Konsern

Morselskap i konsern:	Ja
Konsernregnskap lagt ved:	Nei

Regnskapsregler

Regler for små foretak benyttet:	Ja
Benyttet ved utarbeidelsen av årsregnskapet til selskapet:	Regnskapslovens alminnelige regler

Årsregnskapet fastsatt av kompetent organ

Bekreftet av representant for selskapet:	Hugo Are Nylund
Dato for fastsettelse av årsregnskapet:	14.07.2025

Grunnlag for avgivelse

År 2024: Årsregnskapet er elektronisk innlevert
År 2023: Tall er hentet fra elektronisk innlevert årsregnskap fra 2024

Det er ikke krav til at årsregnskapet m.v. som sendes til Regnskapsregisteret er undertegnet. Kontrollen på at dette er utført ligger hos revisor/enhetens øverste organ. Sikkerheten ivaretas ved at innsender har rolle/rettighet for innsending av årsregnskapet via Altinn, og ved at det bekreftes at årsregnskapet er fastsatt av kompetent organ.

Brønnøysundregistrene, 22.07.2025



Resultatregnskap

Beløp i: NOK	Note	2024	2023
RESULTATREGNSKAP			
Inntekter			
Salgsinntekt		1 805 389	19 496 416
Sum inntekter		1 805 389	19 496 416
Kostnader			
Varekostnad			201 856
Lønnskostnad	2	-820 011	6 472 518
Avskrivning av driftsmidler og immaterielle eiendeler		649 484	
Annen driftskostnad		944 673	10 354 714
Sum kostnader		774 145	17 029 088
Driftsresultat		1 031 244	2 467 328
Finansinntekter og finanskostnader			
Inntekt på investering i datterselskap		2 610 988	659 281
Annen renteinntekt		50 750	66 199
Sum finansinntekter		2 661 738	725 480
Annen rentekostnad		547 101	440 756
Sum finanskostnader		547 101	440 756
Netto finans		2 114 637	284 724
Resultat før skattekostnad		3 145 882	2 752 052
Skattekostnad på resultat	3	774 839	635 183
Årsresultat		2 371 043	2 116 869
Årsresultat etter minoritetsinteresser		2 371 043	2 116 869
Totalresultat		2 371 043	2 116 869
Overføringer og disponeringer			
Avsatt til annen egenkapital		2 371 043	2 116 869
Sum overføringer og disponeringer		2 371 043	2 116 869



Resultatregnskap

Beløp i: NOK	Note	2024	2023
---------------------	-------------	-------------	-------------



Balanse

Beløp i: NOK	Note	2024	2023
BALANSE - EIENDELER			
Anleggsmidler			
Immaterielle eiendeler			
Varige driftsmidler			
Driftsløsøre, inventar o.a. utstyr		469 484	
Sum varige driftsmidler		469 484	
Finansielle anleggsmidler			
Investering i datterselskap	4	10 600 000	10 600 000
Sum finansielle anleggsmidler		10 600 000	10 600 000
Sum anleggsmidler		11 069 484	10 600 000
Omløpsmidler			
Varer			
Fordringer			
Kundefordringer		887 872	1 166 758
Andre kortsiktige fordringer		41 252	300 000
Konsernfordringer	5	2 610 988	1 506 384
Sum fordringer	6	3 540 112	2 973 142
Bankinnskudd, kontanter og lignende			
Bankinnskudd, kontanter o.l.		3 391 730	3 251 245
Sum bankinnskudd, kontanter og lignende		3 391 730	3 251 245
Sum omløpsmidler		6 931 842	6 224 387
SUM EIENDELER		18 001 326	16 824 387

BALANSE - EGENKAPITAL OG GJELD

Egenkapital

Innskutt egenkapital



Balanse

Beløp i: NOK	Note	2024	2023
Aksjekapital	7, 8	120 000	120 000
Sum innskutt egenkapital		120 000	120 000
Opptjent egenkapital			
Annen egenkapital	8	6 996 838	4 625 795
Sum opptjent egenkapital		6 996 838	4 625 795
Sum egenkapital		7 116 838	4 745 795
Gjeld			
Langsiktig gjeld			
Annen langsiktig gjeld			
Gjeld til kredittinstitusjoner	6	7 090 404	7 475 412
Sum annen langsiktig gjeld		7 090 404	7 475 412
Sum langsiktig gjeld		7 090 404	7 475 412
Kortsiktig gjeld			
Leverandørgjeld		321 084	989 826
Betalbar skatt	3	774 839	635 183
Skyldig offentlige avgifter		161 993	937 935
Annen kortsiktig gjeld		2 536 170	2 040 236
Sum kortsiktig gjeld		3 794 085	4 603 180
Sum gjeld		10 884 489	12 078 592
SUM EGENKAPITAL OG GJELD		18 001 326	16 824 387



Brønnøysundregistrene

ÅRSREGNSKAP FOR REGNSKAPSÅRET 2024 - GENERELL INFORMASJON

Journalnummer: 2025 678873

Enheten

Organisasjonsnummer: 925 850 918
Organisasjonsform: Aksjeselskap
Foretaksnavn: K49 HOLDING AS
Forretningsadresse: Kalbergvegen 49
4355 KVERNALAND

Regnskapsår

Årsregnskapets periode: 01.01.2024 - 31.12.2024

Konsern

Morselskap i konsern: Ja
Konsernregnskap lagt ved: Nei

Regnskapsregler

Regler for små foretak benyttet: Ja
Benyttet ved utarbeidelsen av
årsregnskapet til selskapet: Regnskapslovens alminnelige regler

Årsregnskapet fastsatt av kompetent organ

Bekreftet av representant for selskapet: Hugo Are Nylund
Dato for fastsettelse av årsregnskapet: 14.07.2025

Revisjon

Årsregnskapet er utarbeidet av ekstern
autorisert regnskapsfører: Ja

Grunnlag for avgivelse

År 2024: Årsregnskap er elektronisk innlevert.
År 2023: Tall er hentet fra elektronisk innlevert årsregnskap fra 2024.

Det er ikke krav til at årsregnskapet m.v. som sendes til Regnskapsregisteret er undertegnet. Kontrollen på at dette er utført ligger hos revisor/enhetens øverste organ. Sikkerheten ivaretas ved at innsender har rolle/rettighet for innsending av årsregnskapet via Altinn, og ved at det bekreftes at årsregnskapet er fastsatt av kompetent organ.

Brønnøysundregistrene, 21.07.2025



Organisasjonsnr: 925 850 918
K49 HOLDING AS

RESULTATREGNSKAP

Beløp i: NOK	Note	2024	2023
RESULTATREGNSKAP			
Inntekter			
Salgsinntekt		1 805 389	19 496 416
Sum inntekter		1 805 389	19 496 416
Kostnader			
Varekostnad			201 856
Lønnskostnad	2	-820 011	6 472 518
Avskrivning av driftsmidler og immaterielle eiendeler		649 484	
Annen driftskostnad		944 673	10 354 714
Sum kostnader		774 145	17 029 088
Driftsresultat		1 031 244	2 467 328
Finansinntekter og finanskostnader			
Inntekt på investering i datterselskap			
		2 610 988	659 281
Annen renteinntekt		50 750	66 199
Sum finansinntekter		2 661 738	725 480
Annen rentekostnad		547 101	440 756
Sum finanskostnader		547 101	440 756
Netto finans		2 114 637	284 724
Resultat før skattekostnad		3 145 882	2 752 052
Skattekostnad på resultat	3	774 839	635 183
Årsresultat		2 371 043	2 116 869
Årsresultat etter minoritetsinteresser		2 371 043	2 116 869
Totalresultat		2 371 043	2 116 869
Overføringer og disponeringer			
Avsatt til annen egenkapital			
		2 371 043	2 116 869
Sum overføringer og disponeringer		2 371 043	2 116 869



Organisasjonsnr: 925 850 918
K49 HOLDING AS

BALANSE

Beløp i: NOK Note 2024 2023

BALANSE - EIENDELER

Anleggsmidler Immaterielle eiendeler

Varige driftsmidler

Driftsløsøre, inventar o.

a. utstyr

469 484

Sum varige driftsmidler

469 484

Finansielle anleggsmidler

Investering i datterselskap 4

10 600 000

10 600 000

Sum finansielle

anleggsmidler

10 600 000

10 600 000

Sum anleggsmidler

11 069 484

10 600 000

Omløpsmidler

Varer

Fordringer

Kundefordringer

887 872

1 166 758

Andre kortsiktige

fordringer

41 252

300 000

Konsernfordringer

5

2 610 988

1 506 384

Sum fordringer

6

3 540 112

2 973 142

Bankinnskudd, kontanter

og lignende

Bankinnskudd, kontanter o.

l.

3 391 730

3 251 245

Sum bankinnskudd,

kontanter og lignende

3 391 730

3 251 245

Sum omløpsmidler

6 931 842

6 224 387

SUM EIENDELER

18 001 326

16 824 387

BALANSE - EGENKAPITAL OG GJELD

Egenkapital

Innskutt egenkapital

Aksjekapital

7, 8

120 000

120 000

Sum innskutt egenkapital

120 000

120 000

Opptjent egenkapital

Annen egenkapital

8

6 996 838

4 625 795

Sum opptjent egenkapital

6 996 838

4 625 795



Sum egenkapital		7 116 838	4 745 795
Gjeld			
Langsiktig gjeld			
Annen langsiktig gjeld			
Gjeld til			
kredittinstitusjoner	6	7 090 404	7 475 412
Sum annen langsiktig gjeld		7 090 404	7 475 412
Sum langsiktig gjeld		7 090 404	7 475 412
Kortsiktig gjeld			
Leverandørgjeld		321 084	989 826
Betalbar skatt	3	774 839	635 183
Skyldig offentlige avgifter		161 993	937 935
Annen kortsiktig gjeld		2 536 170	2 040 236
Sum kortsiktig gjeld		3 794 085	4 603 180
Sum gjeld		10 884 489	12 078 592
SUM EGENKAPITAL OG GJELD		18 001 326	16 824 387



Organisasjonsnr: 925 850 918
K49 HOLDING AS

NOTEOPPLYSNINGER - SELSKAP - alle poster oppgitt i hele tall

Note
2

Antall årsverk i regnskapsåret
10.00

<u>Sum</u>	<u>Beløp</u>
<u>Balanseført verdi 31.12.</u>	<u>Varige driftsmidler Immaterielle eiend.</u>

Konsernregnskap

Morselskapet sitt navn

Forretningskontor for morselskapet

Begrunnelse for at datterselskap er utelatt fra konsolideringen

<u>Samlet beløp - tilknyttet selskap</u>	<u>Årets</u>	<u>Fjorårets</u>
--	--------------	------------------

<u>Samlet beløp - foretak i samme konsern</u>	<u>Årets</u>	<u>Fjorårets</u>
---	--------------	------------------

<u>Samlet beløp - foretak i samme konsern</u>	<u>Årets</u>	<u>Fjorårets</u>
---	--------------	------------------

<u>Samlet beløp - felles kontrollert virksomhet</u>	<u>Årets</u>	<u>Fjorårets</u>
---	--------------	------------------

<u>Pantstillelse</u>	<u>Beløp</u>
----------------------	--------------

<u>Beholdning av egne aksjer</u>	<u>Antall</u>	<u>Pålydende</u>	<u>Andel av aksjek.</u>
----------------------------------	---------------	------------------	-------------------------



Årsregnskap

2024

K49 Holding AS



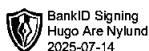
RESULTATREGNSKAP

K49 HOLDING AS

DRIFTSINNETEKTER OG DRIFTSKOSTNADER	Note	2024	2023
Salgsinntekt		1 805 389	19 496 416
Sum driftsinntekter		1 805 389	19 496 416
Varekostnad		0	201 856
Lønnskostnad	2	-820 011	6 472 518
Avskrivning av driftsmidler og immaterielle eiendeler		649 484	0
Annen driftskostnad		944 673	10 354 714
Sum driftskostnader		774 145	17 029 088
Driftsresultat		1 031 244	2 467 328
FINANSINNETEKTER OG FINANSKOSTNADER			
Inntekt på investering i datterselskap		2 610 988	659 281
Annen renteinntekt		50 750	66 199
Annen rentekostnad		547 101	440 756
Resultat av finansposter		2 114 637	284 724
Resultat før skattekostnad		3 145 882	2 752 052
Skattekostnad på resultat	3	774 839	635 183
Årsresultat		2 371 043	2 116 869
OVERFØRINGER			
Avsatt til annen egenkapital		2 371 043	2 116 869
Sum overføringer		2 371 043	2 116 869

K49 HOLDING AS

SIDE 1





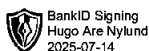
BALANSE

K49 HOLDING AS

EIENDELER	Note	2024	2023
ANLEGGSMIDLER			
VARIGE DRIFTSMIDLER			
Driftsløsøre, inventar o.a. utstyr		469 484	0
Sum varige driftsmidler		469 484	0
FINANSIELLE ANLEGGSMIDLER			
Investeringer i datterselskap	4	10 600 000	10 600 000
Sum finansielle anleggsmidler		10 600 000	10 600 000
Sum anleggsmidler		11 069 484	10 600 000
OMLØPSMIDLER			
FORDRINGER			
Kundefordringer		887 872	1 166 758
Andre kortsiktige fordringer		41 252	300 000
Konsernfordringer	5	2 610 988	1 506 384
Sum fordringer	6	3 540 112	2 973 142
Bankinnskudd, kontanter o.l.		3 391 730	3 251 245
Sum omløpsmidler		6 931 842	6 224 387
Sum eiendeler		18 001 326	16 824 387

K49 HOLDING AS

SIDE 2





BALANSE

K49 HOLDING AS

EGENKAPITAL OG GJELD	Note	2024	2023
EGENKAPITAL			
INNSKUTT EGENKAPITAL			
Aksjekapital	7, 8	120 000	120 000
Sum innskutt egenkapital		120 000	120 000
OPPTJENT EGENKAPITAL			
Annen egenkapital	8	6 996 838	4 625 795
Sum opptjent egenkapital		6 996 838	4 625 795
Sum egenkapital		7 116 838	4 745 795
GJELD			
ANNEN LANGSIKTIG GJELD			
Gjeld til kredittinstitusjoner	6	7 090 404	7 475 412
Sum annen langsiktig gjeld		7 090 404	7 475 412
KORTSIKTIG GJELD			
Leverandørgjeld		321 084	989 826
Betalbar skatt	3	774 839	635 183
Skyldig offentlige avgifter		161 993	937 935
Annen kortsiktig gjeld		2 536 170	2 040 236
Sum kortsiktig gjeld		3 794 085	4 603 180
Sum gjeld		10 884 489	12 078 592
Sum egenkapital og gjeld		18 001 326	16 824 387

Kverneland, 11.07.2025
Styret i K49 Holding AS

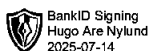
Helmik Mæland
styreleder

Hugo Are Nylund
styremedlem

Bernhard Iversen
styremedlem

K49 HOLDING AS

SIDE 3





Noter 2024

K49 Holding AS

Note nr 1 - Regnskapsprinsipper

Årsregnskapet er satt opp i samsvar med regnskapsloven og NRS 8 - God regnskapsskikk for små foretak.

Driftsinntekter og kostnader

Inntektsføring skjer etter opptjeningsprinsippet som normalt vil være leveringstidspunktet for varer og tjenester. Kostnader medtas etter sammenstillingsprinsippet, det vil si at kostnader medtas i samme periode som tilhørende inntekter inntektsføres.

Skatt

Skattekostnaden i resultatregnskapet omfatter både periodens betalbare skatt og endring i utsatt skatt. Utsatt skatt er beregnet med 22 % på grunnlag av de midlertidige forskjeller som eksisterer mellom regnskapsmessige og skattemessige verdier. Skatteøkende og skattereduserende midlertidige forskjeller som reverserer eller kan reversere i samme periode, er utlignet og skatten er nettoført. Andre skattereduserende forskjeller er ikke utlignet, og skattefordelen er balanseført dersom det er sannsynlig at foretaket kan utnytte den.

Klassifisering

Anleggsmidler omfatter eiendeler bestemt til varig eie eller bruk. Anleggsmidler er vurdert til anskaffelseskost. Varige driftsmidler balanseføres og avskrives over driftsmidlets økonomiske levetid. Varige driftsmidler nedskrives til gjenvinnbart beløp ved verdifall som forventes ikke å være forbigående. Gjenvinnbart beløp er det høyeste av netto salgsværdi og verdi i bruk. Verdi i bruk er nåverdi av fremtidige kontantstrømmer knyttet til eiendelen. Nedskrivningen reverseres når grunnlaget for nedskrivningen ikke lenger er til stede.

Omløpsmidler og kortsiktig gjeld omfatter normalt poster som forfaller til betaling innen ett år etter balansedagen, samt poster som knytter seg til varekretsløpet. Omløpsmidler vurderes til laveste verdi av anskaffelseskost og antatt virkelig verdi.

Fordringer

Kundefordringer og andre fordringer oppføres til pålydende etter fradrag for avsetning til forventet tap. Avsetning til tap gjøres på grunnlag av individuell vurdering av de enkelte fordringene.



Noter 2024

K49 Holding AS

Note nr 2 - Lønnskostnader mv.

Fordeling av lønnskostnader m.v.:	2024	2023
Lønn	-820 000	5 344 036
Arbeidsgiveravgift	-11	948 569
Pensjonsytelser	0	122 444
Andre ytelser	0	57 469
Lønnskostnader	-820 011	6 472 518
Gjennomsnittlig antall årsverk sysselsatt i regnskapsåret har vært:	0	10

Note nr 3 - Utsatt skatt/skattekostnad

Spesifikasjon av grunnlag for utsatt skatt/utsatt skattefordel:

Midlertidige forskjeller er knyttet til:	2023	2024	Endring
Anleggsmidler	-43 898	-414 294	370 396
Sum midlertidige forskjeller	-43 898	-414 294	370 396
Grunnlag utsatt skatt (+) / utsatt skattefordel (-)	-43 898	-414 294	-370 396
Utsatt skatt (+) / utsatt skattefordel (-)	-9 658	-91 145	-81 487
Skattesats	22%	22%	

Utsatt skattefordel er ikke ført i selskapets regnskap

Betalbar skatt fremkommer slik

Resultat før skattekostnad	3 145 882
Permanente forskjeller	-2 605 269
Endring midlertidige forskjeller, jfr spes over	370 396
Grunnlag betalbar skatt	911 009
Mottatt konsernbidrag med skattemessig effekt	2 610 988
Grunnlag betalbar skatt etter konsernbidrag	3 521 997
Betalbar skatt 22 %	774 839

Årets skattekostnad fremkommer slik

Betalbar skatt	774 839
Skattekostnad	1 349 257



Noter 2024

K49 Holding AS

Note nr 4 - Aksjer i datterselskap

Selskaper	JBA	Vest
Formelle opplysninger	Eiendom AS	Frakt AS
Forretningskontor	Time	Time
Eierandel og stemmeandel	100 %	100 %
Anskaffelseskostnad	9 737 463	1 000 000
Bokført verdi	9 737 463	1 000 000
Resultat 2024	660 565	1 408 664
Egenkapital pr 31.12.2024	681 263	1 147 873

Note nr 5 - Mellomværende i konsern

Selskap	Konsern gjeld	Konsern fordring
JBA Eiendom AS	753 407	0
Vest Frakt AS	1 738 020	0
Sum	2 491 427	0

Note nr 6 - Pantstillelser og garantiansvar

Balanseført gjeld som er sikret ved pant	2023	2024
Gjeld til kredittinstitusjon	7 475 412	7 090 404

Balanseført verdi av eiendeler stilt som sikkerhet for pantesikret gjeld:

Aksjer	10 600 000	10 600 000
Fordringer	1 881 968	887 871
Sum	12 481 968	11 487 871

Eiendom i JBA Eiendom AS er stilt som sikkerhet for gjeld til kredittinstitusjon.



Noter 2024

K49 Holding AS

Note nr 7 - Antall aksjer, aksjeeiere m.v.

Aksjekapitalen består av 120 stk aksjer pålydende kr 1 000. Alle aksjene gir samme rettigheter i selskapet.

Selskapets aksjonærer er :	Antall	Eierandel
Hugo Nylund	40	33,33 %
Bernhard Iversen	40	33,33 %
Emcon AS	40	33,33 %
Sum	120	100 %

Note nr 8 - Egenkapital

	Aksjekapital	Annen egenkapital	Sum egenkapital
Egenkapital 31.12.2023	120 000	4 625 795	4 745 795
Årets resultat	0	2 371 043	2 371 043
Egenkapital 31.12.2024	120 000	6 996 838	7 116 838



Cathrine Lothe Kenneth Vaule Yngve Leikanger

Medlem av Den norske Revisorforening
Autorisert regnskapsførerselskap



Til generalforsamlingen i K49 Holding AS

Uavhengig revisors beretning

Konklusjon

Vi har revidert K49 Holding AS sitt årsregnskap som viser et overskudd på kr 2 371 043. Årsregnskapet består av balanse per 31. desember 2024, resultatregnskap og noter til årsregnskapet, herunder et sammendrag av viktige regnskapsprinsipper.

Etter vår mening

- oppfyller årsregnskapet gjeldende lovkrav, og
- gir årsregnskapet et rettviseende bilde av selskapets finansielle stilling per 31. desember 2024 og av dets resultat for regnskapsåret avsluttet per denne datoen i samsvar med regnskapslovens regler og god regnskapsskikk i Norge.

Grunnlag for konklusjonen

Vi har gjennomført revisjonen i samsvar med den internasjonale revisjonsstandarden for revisjon av regnskap til mindre komplekse enheter (ISA for MKE). Våre oppgaver og plikter i henhold til ISA for MKE er beskrevet nedenfor under Revisors oppgaver og plikter ved revisjonen av årsregnskapet. Vi er uavhengige av selskapet i samsvar med kravene i relevante lover og forskrifter i Norge og International Code of Ethics for Professional Accountants (inkludert internasjonale uavhengighetsstandarder) utstedt av International Ethics Standards Board for Accountants (IESBA-reglene), og vi har overholdt våre øvrige etiske forpliktelser i samsvar med disse kravene. Innhentet revisjonsbevis er etter vår vurdering tilstrekkelig og hensiktsmessig som grunnlag for vår konklusjon.

Ledelsens ansvar for årsregnskapet

Styret og daglig leder (ledelsen) er ansvarlig for å utarbeide årsregnskapet og for at det gir et rettviseende bilde i samsvar med regnskapslovens regler og god regnskapsskikk i Norge. Ledelsen er også ansvarlig for slik intern kontroll som den finner nødvendig for å kunne utarbeide et årsregnskap som ikke inneholder vesentlig feilinformasjon, verken som følge av misligheter eller utilsiktede feil.

Ved utarbeidelsen av årsregnskapet må ledelsen ta standpunkt til selskapets evne til fortsatt drift og opplyse om forhold av betydning for fortsatt drift. Forutsetningen om fortsatt drift skal legges til grunn for årsregnskapet så lenge det ikke er sannsynlig at virksomheten vil bli avvirket.



Cathrine Lothe Kenneth Vaule Yngve Leikanger



Medlem av Den norske Revisorforening
Autorisert regnskapsførerselskap

Revisors oppgaver og plikter ved revisjonen av årsregnskapet

Vårt mål er å oppnå betryggende sikkerhet for at årsregnskapet som helhet ikke inneholder vesentlig feilinformasjon, verken som følge av misligheter eller utilsiktede feil, og å avgi en revisjonsberetning som inneholder vår konklusjon. Betryggende sikkerhet er en høy grad av sikkerhet, men ingen garanti for at en revisjon utført i samsvar med ISA for MKE, alltid vil avdekke vesentlig feilinformasjon.

Feilinformasjon kan oppstå som følge av misligheter eller utilsiktede feil. Feilinformasjon er å anse som vesentlig dersom den enkeltvis eller samlet med rimelighet kan forventes å påvirke de økonomiske beslutningene som brukerne foretar, på grunnlag av årsregnskapet.

For videre beskrivelse av revisors oppgaver og plikter vises det til:

<https://revisorforeningen.no/revisjonsberetninger>

Bergen, 14.07.2025

Sigma Revisjon AS

Kenneth Vaule

Statsautorisert revisor