



ÅRSREGNSKAPET FOR REGNSKAPSÅRET 2023 - GENERELL INFORMASJON

Enheten

Organisasjonsnummer: 938 940 258
Organisasjonsform: Aksjeselskap
Foretaksnavn: CODAN NORGE AS
Forretningsadresse: Ask
2022 GJERDRUM

Regnskapsår

Årsregnskapets periode: 01.01.2023 - 31.12.2023

Konsern

Morselskap i konsern: Nei

Regnskapsregler

Regler for små foretak benyttet: Nei
Benyttet ved utarbeidelsen av årsregnskapet til selskapet: Regnskapslovens alminnelige regler

Årsregnskapet fastsatt av kompetent organ

Bekreftet av representant for selskapet: Sverre Roger Tufteland
Dato for fastsettelse av årsregnskapet: 24.06.2024

Grunnlag for avgivelse

År 2023: Årsregnskapet er elektronisk innlevert
År 2022: Tall er hentet fra elektronisk innlevert årsregnskap fra 2023

Det er ikke krav til at årsregnskapet m.v. som sendes til Regnskapsregisteret er undertegnet. Kontrollen på at dette er utført ligger hos revisor/enhetens øverste organ. Sikkerheten ivaretas ved at innsender har rolle/rettighet for innsending av årsregnskapet via Altinn, og ved at det bekreftes at årsregnskapet er fastsatt av kompetent organ.

Brønnøysundregistrene, 03.06.2025



Resultatregnskap

Beløp i: NOK	Note	2023	2022
RESULTATREGNSKAP			
Inntekter			
Salgsinntekt		105 734 451	81 013 224
Sum inntekter		105 734 451	81 013 224
Kostnader			
Varekostnad		82 588 236	59 450 469
Lønnskostnad	1	10 358 118	9 439 908
Avskrivninger	2	1 510 097	239 480
Annen driftskostnad	1	7 785 605	6 476 735
Sum kostnader		102 242 056	75 606 591
Driftsresultat		3 492 395	5 406 633
Finansinntekter og finanskostnader			
Annen renteinntekt		124 764	76 063
Annen finansinntekt		460 049	875 438
Sum finansinntekter		584 813	951 501
Annen rentekostnad		79	40 174
Annen finanskostnad		651 395	247 557
Sum finanskostnader		651 474	287 731
Netto finans		-66 660	663 770
Ordinært resultat før skattekostnad		3 425 735	6 070 403
Skattekostnad på resultat	3	755 246	1 336 080
Ordinært resultat etter skattekostnad		2 670 489	4 734 323
Årsresultat	4	2 670 489	4 734 323
Årsresultat etter minoritetsinteresser		2 670 489	4 734 323
Totalresultat		2 670 489	4 734 323
Overføringer og disponeringer			



Resultatregnskap

Beløp i: NOK	Note	2023	2022
Ordinært utbytte		3 000 000	2 000 000
Avsatt til annen egenkapital			2 734 323
Overført fra annen egenkapital		-329 511	
Sum overføringer og disponeringer		2 670 489	4 734 323



Balanse

Beløp i: NOK	Note	2023	2022
BALANSE - EIENDELER			
Anleggsmidler			
Immaterielle eiendeler			
Utsatt skattefordel	3	472 922	297 755
Sum immaterielle eiendeler		472 922	297 755
Varige driftsmidler			
Tomter, bygninger o.a. fast eiendom	2	2 048 558	2 197 654
Tekniske installasjoner	2	48 423	54 851
Maskiner og anlegg	2	350 927	34 691
Driftsløsøre, inventar o.a. utstyr	2	1 298 595	96 110
Sum varige driftsmidler		3 746 503	2 383 306
Finansielle anleggsmidler			
Lån til foretak i samme konsern	5		
Sum anleggsmidler		4 219 425	2 681 061
Omløpsmidler			
Varer			
Sum varer		16 616 396	15 538 976
Fordringer			
Kundefordringer		8 750 466	8 068 144
Andre kortsiktige fordringer		175 918	140 740
Sum fordringer		8 926 384	8 208 884
Bankinnskudd, kontanter og lignende			
Bankinnskudd, kontanter	6	15 162 792	15 229 999
Sum bankinnskudd, kontanter og lignende		15 162 792	15 229 999
Sum omløpsmidler		40 705 572	38 977 859
SUM EIENDELER		44 924 996	41 658 920



Balanse

Beløp i: NOK	Note	2023	2022
BALANSE - EGENKAPITAL OG GJELD			
Egenkapital			
Innskutt egenkapital			
Aksjekapital	4, 7	500 000	500 000
Beholdning av egne aksjer	7		
Sum innskutt egenkapital		500 000	500 000
Opptjent egenkapital			
Annen egenkapital	4	30 190 501	30 520 012
Sum opptjent egenkapital		30 190 501	30 520 012
Sum egenkapital		30 690 501	31 020 012
Gjeld			
Langsiktig gjeld			
Utsatt skatt	3		
Annen langsiktig gjeld			
Sum langsiktig gjeld		0	0
Kortsiktig gjeld			
Leverandørgjeld		1 931 352	1 103 754
Betalbar skatt	3	930 413	1 352 534
Skyldig offentlige avgifter		4 949 089	3 531 714
Utbytte	4	3 000 000	2 000 000
Kortsiktig konserngjeld	5	2 524 895	1 785 148
Annen kortsiktig gjeld		898 746	865 758
Sum kortsiktig gjeld		14 234 495	10 638 908
Sum gjeld		14 234 495	10 638 908
SUM EGENKAPITAL OG GJELD		44 924 996	41 658 920



ÅRSBERETNING 2023

Selskapets virksomhet

CODAN NORGE AS driver engros- og agenturvirksomhet av utstyr innen helsesektoren. Virksomheten er hovedsakelig basert på salg av medisinsk engangsutstyr, samt medisinteknisk utstyr rettet mot sykehus, primærhelsetjenesten, samt engros- og bandagist forretninger. Kundene betjenes fra våre lokaler i Gjerdrum kommune.

Redegjørelse for årsregnskapet og fortsatt drift

Mye av omsetningen er basert på langtidskontrakter. Per nå har vi en sunn og god sammenstilling av kontrakter som sikrer oss god omsetning og videre vekst. Årsregnskapet viser et positivt resultat og den generelle økonomiske stillingen er solid. Stabilt salg av spesialprodukter samt stor interesse for våre nye produkter, medfører at styret legger forutsetningen for fortsatt drift til grunn for avleggelsen av regnskapet, dette i samsvar med regnskapslovens § 3-3a. Styret bekrefter at årsregnskapet gir et rettvise bilde av den økonomiske stillingen 31. desember 2023 og resultatet i regnskapsåret.

Finansiell risiko.

Vi har de siste årene hatt utfordringer knyttet til prisøkninger på både transport, råvarer og en generell kostnadsøkning. Den norske kronen har svekket seg betydelig mot Euro. Da det meste av vårt salg er basert på importerte varer og faste priser i kontraktsperioden vi har med helseforetakene, har dette bidratt til lavere marginer. Selskapet har solide leverandører som sikrer at vi har hatt stabile leveranser. Gjennom gode rutiner for innkjøp av valuta har vi klart å redusere den finansielle risikoen. Selskapet har ingen langsiktig gjeld og den kortsiktige gjelden er svært lav og betjenes fortløpende. CODAN NORGE AS er i flere år kredittvurdert til den høyeste score AAA. Nødvendige forsikringer for både ansatte, eiendom, lager og transport er tegnet. Det er i CODAN NORGE AS ikke tegnet egen ansvarsforsikring for styrets medlemmer eller daglig leder.

Arbeidsmiljø

CODAN NORGE AS har 9 ansatte pr. 31.12.2023. Arbeidsmiljøet i firmaet anses for å være godt. Det er ikke iverksatt spesielle tiltak i denne forbindelse. Ansatte i virksomheten har ikke vært utsatt for ulykker eller skader i forbindelse med utførelsen av sitt arbeid. I perioden 1. januar 2023 til 31. desember 2023 ble det registrert et totalt sykefravær på under 1 %. Det lave sykefraværet i 2023 skyldes i all hovedsak at det ikke har vært langtids sykefravær i 2023 samt målrettet jobbing med å holde sykefraværet lavt.



Ytre miljø

De miljømessige forhold har også i 2023 vært gode. Selskapets virksomhet forurenses ikke det ytre miljøet. Egen overskytende emballasje benyttes til utsendelse av egne varer. Sortering av plastavfall og papir. CODAN NORGE AS ble medlem av Grønt Punkt Norge AS i 2010.

Likestilling

Selskapet har innarbeidet policy som tar sikte på at det ikke forekommer forskjellsbehandling grunnet kjønn. Av selskapets 9 ansatte pr. 31.12.2023 er 2 kvinner. Salgsavdelingen består av fire menn. Administrasjonen består av en mann og en kvinne, hvor av daglig leder er mann og sekretær er kvinne. Lager/innkjøp består av to menn og en kvinne. Innkjøper er mann, ordre- og lageransvarlig er mann og lagermedarbeider er kvinne. Selskapets styre har i 2023 bestått av 3 kvinner.

Forskning og utvikling

CODAN NORGE AS har i 2023 ikke hatt utgifter i forbindelse med forskning. Selskapet har holdt kurs og opplæring for brukere av produktene som leveres, kostnader i forbindelse med dette bæres i all hovedsak av selskapet selv.

Aktsomhetsvurdering.


CODAN NORGE AS har publisert sine aktsomhetsvurderinger på internettsidene til CODAN Companies under kontaktopplysningene for CODAN NORGE AS.


Årsresultat og disponeringer


Årets overskudd er på NOK 2 670 489,- Overført fra annen egenkapital kr 329 511,-

Avsatt utbytte: NOK 3.000.000,-

Køge 30.05.2024
Styret i CODAN NORGE AS


Deirdre Husted-Andersen
styrets leder


Stefanie Husted-Andersen
styremedlem


Alexandra Husted-Andersen
styremedlem



Til generalforsamlingen i Codan Norge AS

Uavhengig revisors beretning

Konklusjon

Vi har revidert årsregnskapet for Codan Norge AS som viser et overskudd på NOK 2 670 489. Årsregnskapet består av balanse per 31. desember 2023, resultatregnskap og kontantstrømoppstilling for regnskapsåret avsluttet per denne datoen og noter til årsregnskapet, herunder et sammendrag av viktige regnskapsprinsipper.

Etter vår mening

- oppfyller årsregnskapet gjeldende lovkrav, og
- gir årsregnskapet et rettviseende bilde av selskapets finansielle stilling per 31. desember 2023, og av dets resultater og kontantstrømmer for regnskapsåret avsluttet per denne datoen i samsvar med regnskapslovens regler og god regnskapsskikk i Norge.

Grunnlag for konklusjonen

Vi har gjennomført revisjonen i samsvar med International Standards on Auditing (ISA-ene). Våre oppgaver og plikter i henhold til disse standardene er beskrevet nedenfor under *Revisors oppgaver og plikter ved revisjonen av årsregnskapet*. Vi er uavhengige av selskapet i samsvar med kravene i relevante lover og forskrifter i Norge og International Code of Ethics for Professional Accountants (inkludert internasjonale uavhengighetsstandarder) utstedt av International Ethics Standards Board for Accountants (IESBA-reglene), og vi har overholdt våre øvrige etiske forpliktelser i samsvar med disse kravene. Innhentet revisjonsbevis er etter vår vurdering tilstrekkelig og hensiktsmessig som grunnlag for vår konklusjon.

Øvrig informasjon

Styret og daglig leder (ledelsen) er ansvarlige for informasjonen i årsberetningen. Øvrig informasjon omfatter informasjon i årsrapporten bortsett fra årsregnskapet og den tilhørende revisjonsberetningen. Vår konklusjon om årsregnskapet ovenfor dekker ikke informasjonen i årsberetningen.

I forbindelse med revisjonen av årsregnskapet er det vår oppgave å lese årsberetningen. Formålet er å vurdere hvorvidt det foreligger vesentlig inkonsistens mellom årsberetningen og årsregnskapet og den kunnskap vi har opparbeidet oss under revisjonen av årsregnskapet, eller hvorvidt informasjon i årsberetningen ellers fremstår som vesentlig feil. Vi har plikt til å rapportere dersom årsberetningen fremstår som vesentlig feil. Vi har ingenting å rapportere i så henseende.

Basert på kunnskapen vi har opparbeidet oss i revisjonen, mener vi at årsberetningen

- er konsistent med årsregnskapet og
- inneholder de opplysninger som skal gis i henhold til gjeldende lovkrav.

SLM Revisjon AS – MEDLEMMER AV DEN NORSKE REVISORFORENING OG PRIME GLOBAL – REVISORNUMMER 972 412 112

Postadresse: Postboks 273, 2001 Lillestrøm
Besøksadresse: Stortorget, 28, Lillestrøm

Telefon: 63 89 77 00

E-post: firmapost@slm-revisjon.no
Nettside: www.slm-revisjon.no



Dette dokumentet er signert med PAdES-formatet (PDF Advanced Electronic Signatures) av Signicat. Dette sikrer dokumentet og dets vedlegg mot endringer etter signering.

SIGNICAT



Ledelsens ansvar for årsregnskapet

Ledelsen er ansvarlig for å utarbeide årsregnskapet og for at det gir et rettviseende bilde i samsvar med regnskapslovens regler og god regnskapsskikk i Norge. Ledelsen er også ansvarlig for slik internkontroll som den finner nødvendig for å kunne utarbeide et regnskap som ikke inneholder vesentlig feilinformasjon, verken som følge av misligheter eller utilsiktede feil.

Ved utarbeidelsen av årsregnskapet må ledelsen ta standpunkt til selskapets evne til fortsatt drift og opplyse om forhold av betydning for fortsatt drift. Forutsetningen om fortsatt drift skal legges til grunn for årsregnskapet så lenge det ikke er sannsynlig at virksomheten vil bli avvirket.

Revisors oppgaver og plikter ved revisjonen av årsregnskapet

Vårt mål er å oppnå betryggende sikkerhet for at årsregnskapet som helhet ikke inneholder vesentlig feilinformasjon, verken som følge av misligheter eller utilsiktede feil, og å avgi en revisjonsberetning som inneholder vår konklusjon. Betryggende sikkerhet er en høy grad av sikkerhet, men ingen garanti for at en revisjon utført i samsvar med ISA-ene, alltid vil avdekke vesentlig feilinformasjon. Feilinformasjon kan oppstå som følge av misligheter eller utilsiktede feil. Feilinformasjon er å anse som vesentlig dersom den enkeltvis eller samlet med rimelighet kan forventes å påvirke de økonomiske beslutningene som brukerne foretar på grunnlag av årsregnskapet.

For videre beskrivelse av revisors oppgaver og plikter vises det til:

<https://revisorforeningen.no/revisionsberetninger>

Lillestrøm, 11. juni 2024
SLM Revisjon AS

Erik Myhrer
Statsautorisert revisor
(elektronisk signert)

SLM Revisjon AS – MEDLEMMER AV DEN NORSKE REVISORFORENING OG PRIME GLOBAL – REVISORNUMMER 972 412 112

Postadresse: Postboks 273, 2001 Lillestrøm
Besøksadresse: Stortorget, 28, Lillestrøm

Telefon: 63 89 77 00

E-post: firmapost@slm-revisjon.no
Nettside: www.slm-revisjon.no



Dette dokumentet er signert med PAdES-formatet (PDF Advanced Electronic Signatures) av Signicat. Dette sikrer dokumentet og dets vedlegg mot endringer etter signering.

SIGNICAT



Elektronisk signatur

Signert av

MYHRER, ERIK

Norwegian Buypass

Dato og tid

(UTC+01:00) Central European Time (Berlin)

06/11/2024 11:25:26

Dette dokumentet er signert med elektronisk signatur. En elektronisk signatur er juridisk forpliktende på samme måte som en håndskrevet signatur på papir. Denne siden er lagt til dokumentet for å vise grunnleggende informasjon om signaturen(e), og på de foregående sidene kan du lese dokumentet som er signert. Vedlagt finnes også en PDF med signatordetaljer, og en XML-fil med innholdet i den elektroniske signaturen(e). Vedleggene kan brukes for å verifisere gyldigheten av dokumentets signatur ved behov.



Årsregnskap

2023

Codan Norge AS



Resultatregnskap			
Codan Norge AS			
Driftsinntekter og driftskostnader	Note	2023	2022
Salgsinntekt		105 734 451	81 013 224
Sum driftsinntekter		<u>105 734 451</u>	<u>81 013 224</u>
Varekostnad		82 588 236	59 450 469
Lønnskostnad	1	10 358 118	9 439 908
Avskrivninger	2	1 510 097	239 480
Annen driftskostnad	1	7 785 605	6 476 735
Sum driftskostnader		<u>102 242 056</u>	<u>75 606 591</u>
Driftsresultat		<u>3 492 395</u>	<u>5 406 633</u>
Finansinntekter og finanskostnader			
Annen renteinntekt		124 764	76 063
Annen finansinntekt		460 049	875 438
Annen rentekostnad		79	40 174
Annen finanskostnad		651 395	247 557
Resultat av finansposter		<u>-66 660</u>	<u>663 770</u>
Ordinært resultat før skattekostnad		<u>3 425 735</u>	<u>6 070 403</u>
Skattekostnad på resultat	3	<u>755 246</u>	<u>1 336 080</u>
Årsresultat	4	<u>2 670 489</u>	<u>4 734 323</u>
Overføringer			
Avsatt til utbytte		3 000 000	2 000 000
Avsatt til annen egenkapital		0	2 734 323
Overført fra annen egenkapital		329 511	0
Sum overføringer		<u>2 670 489</u>	<u>4 734 323</u>




Codan Norge AS



Balanse			
Codan Norge AS			
Eiendeler	Note	2023	2022
Anleggsmidler			
Immaterielle eiendeler			
Utsatt skattefordel	3	<u>472 922</u>	<u>297 755</u>
Varige driftsmidler			
Tomter, bygninger o.a. fast eiendom	2	2 048 558	2 197 654
Tekniske installasjoner	2	48 423	54 851
Maskiner og anlegg	2	350 927	34 691
Driftsløsøre, inventar o.a. utstyr	2	1 298 595	96 110
Sum varige driftsmidler		<u>3 746 503</u>	<u>2 383 306</u>
Sum anleggsmidler		<u>4 219 425</u>	<u>2 681 061</u>
Omløpsmidler			
Varer			
Varer		<u>16 616 396</u>	<u>15 538 976</u>
Fordringer			
Kundefordringer		8 750 466	8 068 144
Andre kortsiktige fordringer		175 918	140 740
Sum fordringer		<u>8 926 384</u>	<u>8 208 884</u>
Bankinnskudd, kontanter og lignende			
Bankinnskudd, kontanter	6	<u>15 162 792</u>	<u>15 229 999</u>
Sum omløpsmidler		<u>40 705 572</u>	<u>38 977 859</u>
Sum eiendeler		<u>44 924 996</u>	<u>41 658 920</u>

Codan Norge AS



Balanse			
Codan Norge AS			
Egenkapital og gjeld	Note	2023	2022
Egenkapital			
Innskutt egenkapital			
Aksjekapital	4, 7	<u>500 000</u>	<u>500 000</u>
Opptjent egenkapital			
Annen egenkapital	4	<u>30 190 501</u>	<u>30 520 012</u>
Sum egenkapital		<u>30 690 501</u>	<u>31 020 012</u>
Gjeld			
Kortsiktig gjeld			
Leverandørgjeld		1 931 352	1 103 754
Gjeld til selskap i samme konsern	5	2 524 895	1 785 148
Betalbar skatt	3	930 413	1 352 534
Skyldig offentlige avgifter		4 949 089	3 531 714
Utbytte	4	3 000 000	2 000 000
Annen kortsiktig gjeld		898 746	865 758
Sum kortsiktig gjeld		<u>14 234 495</u>	<u>10 638 908</u>
Sum gjeld		<u>14 234 495</u>	<u>10 638 908</u>
Sum egenkapital og gjeld		<u>44 924 996</u>	<u>41 658 920</u>
Køge, 28.05.2024			
 Deirdre Husted-Andersen styrets leder	 Alexandra Husted-Andersen styremedlem	 Stefanie Husted-Andersen styremedlem	
Codan Norge AS			



Noter 2023

Codan Norge AS

Regnskapsprinsipper

Årsregnskapet er satt opp i samsvar med regnskapsloven og NRS 8 - God regnskapsskikk for små foretak.

Driftsinntekter

Inntektsføring ved salg av varer skjer på leveringstidspunktet.

Omløpsmidler/Kortsiktig gjeld

Omløpsmidler og kortsiktig gjeld omfatter normalt poster som forfaller til betaling innen ett år etter balansedagen, samt poster som knytter seg til varekretsløpet. Omløpsmidler vurderes til laveste verdi av anskaffelseskost og virkelig verdi.

Anleggsmidler

Anleggsmidler omfatter eiendeler bestemt til varig eie og bruk. Anleggsmidler er vurdert til anskaffelseskost. Varige driftsmidler balanseføres og avskrives over driftsmidlets økonomiske levetid.

Valuta

Pengeposter i utenlandsk valuta vurderes iht. kursen ved regnskapsårets slutt.

Varer

Varer er vurdert til det laveste av anskaffelseskost og netto salgsverdi.

Fordringer

Kundefordringer og andre fordringer oppføres til pålydende etter fradrag for avsetning til forventet tap. Avsetning til tap gjøres på grunnlag av en individuell vurdering av de enkelte fordringene.

Skatt

Skattekostnaden i resultatregnskapet omfatter både periodens betalbare skatt og endring i utsatt skatt. Utsatt skatt er beregnet med 22% på grunnlag av de midlertidige forskjeller som eksisterer mellom regnskapsmessige og skattemessige verdier, samt skattemessig underskudd til fremføring ved utgangen av regnskapsåret. Skatteøkende og skattereduserende midlertidige forskjeller som reverserer eller kan reverseres i samme periode er utlignet og nettoført. Utsatt skattefordel balanseføres i den grad det er sannsynlig at den kan bli nyttiggjort.

**Noter 2023**

Codan Norge AS

Note 1 Lønnskostnader og ytelser, godtgjørelser til daglig leder og revisor

Lønnskostnader	2023	2022
Lønninger	8 054 432	7 318 306
Arbeidsgiveravgift	1 466 143	1 249 027
Pensjonskostnader	694 422	691 495
Andre ytelser	143 121	181 080
Sum	10 358 118	9 439 908

Selskapet har i 2023 sysselsatt 9 årsverk.

Pensjonsforpliktelser

Selskapet er pliktig til å ha tjenstepensjonsordning etter lov om obligatorisk tjenstepensjon. Selskapets pensjonsordninger tilfredsstiller kravene i denne lov.

Ytelser til ledende personer

	Daglig leder
Lønn	1 510 526
Pensjonskostnader	133 091
Annen godtgjørelse	212 936
Sum	1 856 553

Revisor

Kostnadsført revisjonshonorar for 2023 utgjør kr 68 900.

Note 2 Anleggsmidler

	Bygninger og tomter	Maskiner og anlegg	Driftsløsøre, inventar ol.	Sum
Anskaffelseskost pr. 01.01.23	6 132 566	727 514	1 253 921	8 114 001
+ Tilgang kjøpte driftsmidler		340 000	2 533 294	2 873 294
= Anskaffelseskost 31.12.23	6 132 566	1 067 514	3 787 214	10 987 294
Akkumulerte avskrivninger 31.12.23	4 035 585	716 587	2 488 619	7 240 791
= Bokført verdi 31.12.23	2 096 981	350 927	1 298 595	3 746 503
Årets ordinære avskrivninger	197 504	14 715	1 297 878	1 510 097
Økonomisk levetid	10-33 år	4-10 år	2-10 år	



Noter 2023
Codan Norge AS

Note 3 Skatt

Årets skattekostnad	2023	2022
Resultatført skatt på ordinært resultat:		
Betalbar skatt	930 413	1 352 534
Endring i utsatt skattefordel	-175 167	-16 454
Skattekostnad ordinært resultat	755 246	1 336 080
Skattepliktig inntekt:		
Resultat før skatt	3 425 735	6 070 403
Permanente forskjeller	7 200	2 688
Endring i midlertidige forskjeller	796 216	74 789
Skattepliktig inntekt	4 229 151	6 147 880
Betalbar skatt i balansen:		
Betalbar skatt på årets resultat	930 414	1 352 534
Skyldig ilignet skatt fra tidligere år	-1	0
Sum betalbar skatt i balansen	930 413	1 352 534
Beregning av effektiv skattesats		
Resultat før skatt	3 425 735	6 070 403
Beregnet skatt av resultat før skatt	753 662	1 335 489
Skatteeffekt av permanente forskjeller	1 584	591
Sum	755 246	1 336 080
Effektiv skattesats	22,0 %	22,0 %

Skatteeffekten av midlertidige forskjeller som har gitt opphav til utsatt skatt og utsatte skattefordeler, spesifisert på typer av midlertidige forskjeller

	2023	2022	Endring
Varige driftsmidler	-2 149 647	-1 353 431	796 216
Sum	-2 149 647	-1 353 431	796 216
Grunnlag for utsatt skattefordel	-2 149 647	-1 353 431	796 216
Utsatt skattefordel (22 %)	-472 922	-297 755	175 168

Note 4 Egenkapital

	Aksjekapital	Annen egenkapital	Sum egenkapital
Pr. 31.12.2022	500 000	30 520 012	31 020 012
Årets resultat		2 670 489	2 670 489
Utbytte		-3 000 000	-3 000 000
Pr 31.12.2023	500 000	30 190 501	30 690 501



Noter 2023
Codan Norge AS

Note 5 Mellomværende med selskap i samme konsern

	2023	2022
Gjeld		
Annen kortsiktig gjeld konsern	2 524 895	1 785 148
Sum	2 524 895	1 785 148

Note 6 Bankinnskudd

Innestående midler på skattetrekkkonto (bundne midler) er på kr 436 539.

Note 7 Aksjonærer

Aksjekapitalen i Codan Norge AS pr. 31.12 består av:

	Antall	Pålydende	Bokført
Ordinære aksjer	50	10 000,0	500 000
Sum	50		500 000

Eierstruktur

De største aksjonærene i % pr. 31.12 var:

	Ordinære	Eierandel	Stemmeandel
CODAN Holding AG	50	100,0	100,0



KONTANTSTRØMOPPSTILLING		
Codan Norge AS		
KONTANTSTRØMMER FRA OPERASJONELLE AKTIVITETER		
	2023	2022
Årsresultat før skatt	3 425 743	6 070 403
Betalt skatt	-1 352 533	-1 734 678
Ordinære avskrivninger	1 510 089	239 480
Endring i varelager	-1 077 420	-2 620 598
Netto endring i kunder og leverandører	885 023	5 460 690
Netto endring i tidsavgrensningsposter	1 415 186	-742 038
Netto kontantstrøm fra operasjonelle aktiviteter (A)	4 806 088	6 673 259
KONTANTSTRØMMER FRA INVESTERINGSAKTIVITETER		
Investert i varige driftsmidler	-2 873 295	0
Netto kontantstrøm fra investeringsaktiviteter (B)	-2 873 295	0
KONTANTSTRØMMER FRA FINANSIERINGSAKTIVITETER		
Utdelt utbytte	-2 000 000	-4 000 000
Netto kontantstrøm fra finansieringsaktiviteter (C)	-2 000 000	-4 000 000
Netto endring i kontanter (A+B+C)	-67 207	2 673 259
Beholdning av kontanter, bank og lignende pr. 01.01.	15 229 999	12 556 740
Beholdning av kontanter, bank og lignende pr. 31.12.	15 162 792	15 229 999

Codan Norge AS