



ÅRSREGNSKAPET FOR REGNSKAPSÅRET 2022 - GENERELL INFORMASJON

Enheten

Organisasjonsnummer: 913 961 471
Organisasjonsform: Aksjeselskap
Foretaksnavn: MIO BPA AS
Forretningsadresse: Karenslyst allé 8B
0278 OSLO

Regnskapsår

Årsregnskapets periode: 01.01.2022 - 31.12.2022

Konsern

Morselskap i konsern: Nei

Regnskapsregler

Regler for små foretak benyttet: Nei
Benyttet ved utarbeidelsen av årsregnskapet til selskapet: Regnskapslovens alminnelige regler

Årsregnskapet fastsatt av kompetent organ

Bekreftet av representant for selskapet: Eli Sævareid
Dato for fastsettelse av årsregnskapet: 29.06.2023

Grunnlag for avgivelse

År 2022: Årsregnskapet er elektronisk innlevert
År 2021: Tall er hentet fra elektronisk innlevert årsregnskap fra 2022

Det er ikke krav til at årsregnskapet m.v. som sendes til Regnskapsregisteret er undertegnet. Kontrollen på at dette er utført ligger hos revisor/enhetens øverste organ. Sikkerheten ivaretas ved at innsender har rolle/rettighet for innsending av årsregnskapet via Altinn, og ved at det bekreftes at årsregnskapet er fastsatt av kompetent organ.

Brønnøysundregistrene, 21.07.2024



Resultatregnskap

Beløp i: NOK	Note	2022	2021
RESULTATREGNSKAP			
Inntekter			
Salgsinntekt	2	257 991 462	160 927 421
Annen driftsinntekt	2	247 991	152 719
Sum inntekter		258 239 453	161 080 140
Kostnader			
Varekostnad		7 260 508	4 548 917
Lønnskostnad	3	213 104 790	131 021 642
Avskrivning av driftsmidler og immaterielle eiendeler	7	11 494	11 494
Nedskrivning av varige driftsmidler og immaterielle eiendeler	7		
Annen driftskostnad	3	23 096 527	16 645 449
Sum kostnader		243 473 319	152 227 502
Driftsresultat		14 766 134	8 852 638
Finansinntekter og finanskostnader			
Renteinntekt fra foretak i samme konsern	10	75 425	98 179
Annen renteinntekt		968 902	8 650
Annen finansinntekt		804	1 427
Sum finansinntekter		1 045 131	108 256
Annen rentekostnad		322	2 942
Annen finanskostnad			141
Sum finanskostnader		322	3 083
Netto finans		1 044 809	105 173
Ordinært resultat før skattekostnad		15 810 943	8 957 811
Skattekostnad på resultat	6	3 480 753	1 974 501
Ordinært resultat etter skattekostnad		12 330 190	6 983 310
Årsresultat	5	12 330 190	6 983 310
Årsresultat etter minoritetsinteresser		12 330 190	6 983 310



Resultatregnskap

Beløp i: NOK	Note	2022	2021
Totalresultat		12 330 190	6 983 310
Overføringer og disponeringer			
Avgitt konsernbidrag		12 092 933	
Avsatt til annen egenkapital		237 257	6 983 310
Sum overføringer og disponeringer		12 330 190	6 983 310



Balanse

Beløp i: NOK	Note	2022	2021
BALANSE - EIENDELER			
Anleggsmidler			
Immaterielle eiendeler			
Konsesjoner, patenter o.l.	7		
Utsatt skattefordel	6	832 555	118 677
Goodwill	7		
Sum immaterielle eiendeler		832 555	118 677
Varige driftsmidler			
Tomter, bygninger o.a. fast eiendom	7		
Maskiner og anlegg	7		
Skip og flytende installasjoner	7		
Driftsløsøre, inventar o.a. utstyr	7	7 663	19 157
Sum varige driftsmidler	7	7 663	19 157
Finansielle anleggsmidler			
Lån til foretak i samme konsern	10		
Andre langsiktige fordringer		76 000	75 000
Sum finansielle anleggsmidler		76 000	75 000
Sum anleggsmidler		916 218	212 834
Omløpsmidler			
Varer			
Fordringer			
Kundefordringer	8, 10	19 728 209	15 062 288
Andre kortsiktige fordringer	10	7 406 747	4 600 881
Konsernfordringer		78 098 705	39 222 269
Sum fordringer	10	105 233 661	58 885 438
Bankinnskudd, kontanter og lignende			
Bankinnskudd, kontanter o.l.	9	7 032 450	4 163 498
Sum bankinnskudd, kontanter og lignende		7 032 450	4 163 498
Sum omløpsmidler		112 266 111	63 048 936



Balanse

Beløp i: NOK	Note	2022	2021
SUM EIENDELER		113 182 329	63 261 770
BALANSE - EGENKAPITAL OG GJELD			
Egenkapital			
Innskutt egenkapital			
Aksjekapital	4	300 000	300 000
Annen innskutt egenkapital		13 798 346	
Sum innskutt egenkapital		14 098 346	300 000
Opptjent egenkapital			
Annen egenkapital		17 574 247	16 945 090
Sum opptjent egenkapital		17 574 247	16 945 090
Sum egenkapital	5	31 672 593	17 245 090
Gjeld			
Langsiktig gjeld			
Utsatt skatt	6		
Annen langsiktig gjeld			
Gjeld til kredittinstitusjoner	10		
Langsiktig konserngjeld	10		
Sum langsiktig gjeld		0	0
Kortsiktig gjeld			
Leverandørgjeld	10	2 490 996	2 351 684
Betalbar skatt	6		1
Skyldig offentlige avgifter		11 942 771	7 109 122
Kortsiktig konserngjeld	10	2 097 316	977 872
Annen kortsiktig gjeld	10	64 978 652	35 578 001
Sum kortsiktig gjeld	10	81 509 735	46 016 680
Sum gjeld		81 509 735	46 016 680
SUM EGENKAPITAL OG GJELD		113 182 328	63 261 770



Balanse

Beløp i: NOK	Note	2022	2021
---------------------	-------------	-------------	-------------



Deloitte.

Deloitte AS
Sundgaten 119
Postboks 528
NO-5501 Haugesund
Norway

Tel: +47 52 70 25 40
www.deloitte.no

Til generalforsamlingen i Mio BPA AS

UAVHENGIG REVISORS BERETNING

Konklusjon

Vi har revidert årsregnskapet for Mio BPA AS som består av balanse per 31. desember 2022, resultatregnskap og kontantstrømoppstilling for regnskapsåret avsluttet per denne datoen og noter til årsregnskapet, herunder et sammendrag av viktige regnskapsprinsipper.

Etter vår mening

- oppfyller årsregnskapet gjeldende lovkrav, og
- gir årsregnskapet et rettviseende bilde av selskapets finansielle stilling per 31. desember 2022, og av dets resultater og kontantstrømmer for regnskapsåret avsluttet per denne datoen i samsvar med regnskapslovens regler og god regnskapsskikk i Norge.

Grunnlag for konklusjonen

Vi har gjennomført revisjonen i samsvar med International Standards on Auditing (ISA-ene). Våre oppgaver og plikter i henhold til disse standardene er beskrevet nedenfor under *Revisors oppgaver og plikter ved revisjonen av årsregnskapet*. Vi er uavhengige av selskapet i samsvar med kravene i relevante lover og forskrifter i Norge og International Code of Ethics for Professional Accountants (inkludert internasjonale uavhengighetsstandarder) utstedt av International Ethics Standards Board for Accountants (IESBA-reglene), og vi har overholdt våre øvrige etiske forpliktelser i samsvar med disse kravene. Innhentet revisjonsbevis er etter vår vurdering tilstrekkelig og hensiktsmessig som grunnlag for vår konklusjon.

Øvrig informasjon

Styret og daglig leder (ledelsen) er ansvarlige for informasjonen i årsberetningen. Øvrig informasjon omfatter informasjon i årsrapporten bortsett fra årsregnskapet og den tilhørende revisjonsberetningen. Vår konklusjon om årsregnskapet ovenfor dekker ikke informasjonen i årsberetningen.

I forbindelse med revisjonen av årsregnskapet er det vår oppgave å lese årsberetningen. Formålet er å vurdere hvorvidt det foreligger vesentlig inkonsistens mellom årsberetningen og årsregnskapet og den kunnskap vi har opparbeidet oss under revisjonen av årsregnskapet, eller hvorvidt informasjon i årsberetningen ellers fremstår som vesentlig feil. Vi har plikt til å rapportere dersom årsberetningen fremstår som vesentlig feil. Vi har ingenting å rapportere i så henseende.

Basert på kunnskapen vi har opparbeidet oss i revisjonen, mener vi at årsberetningen

- er konsistent med årsregnskapet og
- inneholder de opplysninger som skal gis i henhold til gjeldende lovkrav.

Ledelsens ansvar for årsregnskapet

Ledelsen er ansvarlig for å utarbeide årsregnskapet og for at det gir et rettviseende bilde i samsvar med regnskapslovens regler og god regnskapsskikk i Norge. Ledelsen er også ansvarlig for slik internkontroll som den finner nødvendig for å kunne utarbeide et årsregnskap som ikke inneholder vesentlig feilinformasjon, verken som følge av misligheter eller utilsiktede feil.

Deloitte refers to one or more of Deloitte Touche Tohmatsu Limited ("DTL"), its global network of member firms, and their related entities (collectively, the "Deloitte organization"). DTL (also referred to as "Deloitte Global") and each of its member firms and related entities are legally separate and independent entities, which cannot obligate or bind each other in respect of third parties. DTL and each DTL member firm and related entity is liable only for its own acts and omissions, and not those of each other. DTL does not provide services to clients. Please see www.deloitte.no to learn more.

© Deloitte AS

Registrert i Foretaksregisteret Medlemmer av Den norske Revisorforening
Organisasjonsnummer: 980 211 282



Deloitte.

side 2
Uavhengig revisors beretning -
Mio BPA AS

Ved utarbeidelsen av årsregnskapet må ledelsen ta standpunkt til selskapets evne til fortsatt drift og opplyse om forhold av betydning for fortsatt drift. Forutsetningen om fortsatt drift skal legges til grunn for årsregnskapet så lenge det ikke er sannsynlig at virksomheten vil bli avvirket.

Revisors oppgaver og plikter ved revisjonen av årsregnskapet

Vårt mål er å oppnå betryggende sikkerhet for at årsregnskapet som helhet ikke inneholder vesentlig feilinformasjon, verken som følge av misligheter eller utilsiktede feil, og å avgi en revisjonsberetning som inneholder vår konklusjon. Betyggende sikkerhet er en høy grad av sikkerhet, men ingen garanti for at en revisjon utført i samsvar med ISA-ene, alltid vil avdekke vesentlig feilinformasjon. Feilinformasjon kan oppstå som følge av misligheter eller utilsiktede feil. Feilinformasjon er å anse som vesentlig dersom den enkeltvis eller samlet med rimelighet kan forventes å påvirke de økonomiske beslutningene som brukerne foretar på grunnlag av årsregnskapet.

Som del av en revisjon i samsvar med ISA-ene, utøver vi profesjonelt skjønn og utviser profesjonell skepsis gjennom hele revisjonen. I tillegg:

- identifiserer og vurderer vi risikoen for vesentlig feilinformasjon i regnskapet, enten det skyldes misligheter eller utilsiktede feil. Vi utformer og gjennomfører revisjonshandlinger for å håndtere slike risikoer, og innhenter revisjonsbevis som er tilstrekkelig og hensiktsmessig som grunnlag for vår konklusjon. Risikoen for at vesentlig feilinformasjon som følge av misligheter ikke blir avdekket, er høyere enn for feilinformasjon som skyldes utilsiktede feil, siden misligheter kan innebære samarbeid, forfalskning, bevisste utelatelser, uriktige fremstillinger eller overstyring av internkontroll.
- opparbeider vi oss en forståelse av intern kontroll som er relevant for revisjonen, for å utforme revisjonshandlinger som er hensiktsmessige etter omstendighetene, men ikke for å gi uttrykk for en mening om effektiviteten av selskapets interne kontroll.
- evaluerer vi om de anvendte regnskapsprinsippene er hensiktsmessige og om regnskapsestimaterne og tilhørende noteopplysninger utarbeidet av ledelsen er rimelige.
- konkluderer vi på om ledelsens bruk av fortsatt drift-forutsetningen er hensiktsmessig, og, basert på innhentede revisjonsbevis, hvorvidt det foreligger vesentlig usikkerhet knyttet til hendelser eller forhold som kan skape tvil av betydning om selskapets evne til fortsatt drift. Dersom vi konkluderer med at det eksisterer vesentlig usikkerhet, kreves det at vi i revisjonsberetningen henleder oppmerksomheten på tilleggsopplysningene i årsregnskapet, eller, dersom slike tilleggsopplysninger ikke er tilstrekkelige, at vi modifierer vår konklusjon. Våre konklusjoner er basert på revisjonsbevis innhentet frem til datoen for revisjonsberetningen. Etterfølgende hendelser eller forhold kan imidlertid medføre at selskapet ikke kan fortsette driften.
- evaluerer vi den samlede presentasjonen, strukturen og innholdet i årsregnskapet, inkludert tilleggsopplysningene, og hvorvidt årsregnskapet gir uttrykk for de underliggende transaksjonene og hendelsene på en måte som gir et rettviseende bilde.

Vi kommuniserer med styret blant annet om det planlagte innholdet i og tidspunkt for revisjonsarbeidet og eventuelle vesentlige funn i revisjonen, herunder vesentlige svakheter i intern kontroll som vi avdekker gjennom revisjonen.

Haugesund, 29. juni 2023
Deloitte AS

Else Holst-Larsen
statsautorisert revisor



	BankID Signing Frode Tangen 2023-06-27
	BankID Signing Urd R Sævareid Aase 2023-06-27
	BankID Signing Eli Sævareid 2023-06-28
	BankID Signing Nina Bjørum 2023-06-28



Årsregnskap 2022

Mio Bpa AS

Resultatregnskap
Balanse
Kontantstrøm
Noter til regnskapet



Org.nr.: 913 961 471



Årsberetning 2022

Mio BPA AS

Virksomhetens art og hvor den drives

Mio BPA AS leverer brukerstyrt personlig assistanse (BPA) og funksjonsassistanse (FA). Selskapets forretningskontor ligger i Oslo kommune. Kundene er i hovedsak norske kommuner og den norske stat.

Rettsvisende oversikt over utvikling og resultat

Selskapet hadde i regnskapsåret 2022 en omsetning på TNOK 258 239 mot TNOK 161 080 året før. Årsregnskapet 2022 viser et overskudd før skatt på TNOK 15 811 mot et overskudd på TNOK 8 958 året før. Selskapet har i 2022 dermed fortsatt trenden med høy omsetningsvekst og lønnsom drift. Egenkapital i selskapet er TNOK 31 673 som tilsvarer en egenkapitalandel på 28%.

Styret mener at årsregnskapet gir et rettsvisende bilde av selskapets eiendeler og gjeld, finansielle stilling og resultat.

Finansiell risiko

Markedsrisiko

Etterspørsel etter BPA og FA er basert på lovfestede rettigheter og aktivitetsnivået bestemmes av offentlige vedtak og kommunal praktisering av fritt brukervalg.

Likviditetsrisiko

Likviditeten anses tilstrekkelig til å dekke fremtidig vekst og investeringsplaner, samt forpliktelser

Valutarisiko

Inntekter og kostnader skjer i norske kroner.

Renterisiko

Selskapet har ingen renterisiko av betydning.

Kreditrisiko

Risiko for at selskapets kunder som i hovedsak er norske kommuner og den norske stat ikke kan oppfylle sine forpliktelser vurderes som svært lav og det har historisk vært lite tap på fordringer.

Selskapet har under pandemien opprettholdt aktivitetsnivået.

Ansvarsforsikring

Det er ikke tegnet forsikring for styrets medlemmer og daglig leder for deres mulige erstatningsansvar overfor foretaket og tredjepersoner.

Forsknings- og utviklingsaktiviteter

Selskapet har for tiden ingen pågående forsknings- eller utviklingsaktiviteter.

Fortsatt drift

Årsregnskapet for 2022 er satt opp under forutsetning av fortsatt drift. Det bekreftes herved at forutsetningen for fortsatt drift er til stede.

Arbeidsmiljø

Styret mener arbeidsmiljøet i selskapet er tilfredsstillende. Det har ikke vært skader eller ulykker i 2022.

Likestilling

Selskapet har i 2022 sysselsatt 341 årsverk, 39 i administrasjon og 302 assistenter. Det er 6 mannlige årsverk og 33 kvinnelige årsverk i administrasjonen og 41 mannlige årsverk for assistenter og 300 kvinnelige årsverk for assistenter. Totalt 47 mannlige årsverk og 333 kvinnelige årsverk. Styret består av 2 kvinner og 1 mann. Gjennomsnittslønnen for kvinner og menn reflekterer ansvar, erfaring og er ikke diskriminerende.

Tiltak for å hindre diskriminering mv.

Bedriften arbeider aktivt for å fremme likestilling, sikre like muligheter og rettigheter og hindre diskriminering på grunn av etnisitet, nasjonal opprinnelse, avstamning, hudfarge, språk, religion og livssyn. For å bidra til dette, har bedriften blant annet etablert rutiner for rekruttering, hvor søkere fra underrepresenterte grupper oppfordres til å søke. Ansettelse av assistenter må alltid skje i samråd med vedtakseier, som skal stå fritt til å velge egne assistenter. Selskapet har rutiner for å veilede vedtakseiere ved ansettelse som oppfyller selskapets krav til ikke



diskriminerende praksis ved slike ansettelser. Det er også foretatt en gjennomgang av kriteriene for karriereutvikling og lederstillinger i bedriften.



Ytre miljø

Selskapet forurensrer ikke det ytre miljø.

Åpenhetsloven

En generell beskrivelse av virksomhetens organisering, driftsområde, retningslinjer og rutiner for å håndtere faktiske og mulig negativ konsekvens for grunnleggende menneskerettigheter og anstendige arbeidsforhold vil bli å finne på virksomhetens hjemmesider.

Redegjørelse for årsregnskapet og resultatdisponering

Etter styrets oppfatning gir fremlagt resultatregnskap og balanse med noter uttrykk for virksomhetens resultat og økonomiske stilling ved årsskiftet.

Det er ikke inntrådt forhold etter regnskapsårets slutt som er av betydning for bedømmelsen av regnskapet.

Selskapet har for 2022 hatt et overskudd på TNOK 12 330 som foreslåes anvendt til konsernbidrag TNOK 12 093 og overført annen egenkapital TNOK 237

Oslo den 22. juni 2023

Eli Sævareid, styreleder


Urd Ragnhild Sævareid Aase

Frode Tangen

Nina Bjørum, daglig leder



 BankID Signing
Frode Tangen
2023-06-27

 BankID Signing
Urd R Sævareid Aase
2023-06-27

 BankID Signing
Eli Sævareid
2023-06-28

 BankID Signing
Nina Bjørnum
2023-06-28

RESULTATREGNSKAP

MIO BPA AS

DRIFTSINNEKTER OG DRIFTSKOSTNADER	Note	2022	
Salgsinntekt	2	257 991 462	160 927 421
Annen driftsinntekt	2	247 991	152 719
Sum driftsinntekter		258 239 453	161 080 140
Varekostnad		7 260 508	4 548 917
Lønnskostnad	3	213 104 790	131 021 642
Avskrivning av driftsmidler og immaterielle eiendeler	7	11 494	11 494
Annen driftskostnad	3	23 096 527	16 645 449
Sum driftskostnader		243 473 319	152 227 502
Driftsresultat		14 766 134	8 852 638
FINANSINNEKTER OG FINANSKOSTNADER			
Renteinntekt fra foretak i samme konsern	10	75 425	98 179
Annen renteinntekt		968 902	8 650
Annen finansinntekt		804	1 427
Annen rentekostnad		322	2 942
Annen finanskostnad		0	141
Resultat av finansposter		1 044 809	105 173
Resultat før skattekostnad		15 810 943	8 957 811
Skattekostnad på resultat	6	3 480 753	1 974 501
Resultat		12 330 190	6 983 310
Årsresultat	5	12 330 190	6 983 310
OVERFØRINGER			
Avsatt konsernbidrag		12 092 933	0
Avsatt til annen egenkapital		237 257	6 983 310
Sum overføringer		12 330 190	6 983 310


MIO BPA AS

SIDE 2



BALANSE			
MIO BPA AS			
EIENDELER	Note	2022	
ANLEGGSMIDLER			
IMMATERIELLE EIENDELER			
Utsatt skattefordel	6	832 555	118 677
Sum immaterielle eiendeler		832 555	118 677
VARIGE DRIFTSMIDLER			
Driftsløsøre, inventar o.a. utstyr	7	7 663	19 157
Sum varige driftsmidler	7	7 663	19 157
Andre langsiktige fordringer		76 000	75 000
Sum finansielle anleggsmidler		76 000	75 000
Sum anleggsmidler		916 218	212 834
OMLØPSMIDLER			
FORDRINGER			
Kundefordringer	8, 10	19 728 209	15 062 288
Andre kortsiktige fordringer	10	7 406 747	4 600 881
Konsernfordringer		78 098 705	39 222 269
Sum fordringer	10	105 233 661	58 885 438
Bankinnskudd, kontanter o.l.	9	7 032 450	4 163 498
Sum omløpsmidler		112 266 111	63 048 936
Sum eiendeler		113 182 329	63 261 770

 BankID Signing
Frode Tangen
2023-06-27

 BankID Signing
Urd R Sævareid Aase
2023-06-27


 BankID Signing
Eli Sævareid
2023-06-28

 BankID Signing
Nina Bjørum
2023-06-28



BALANSE			
MIO BPA AS			
	Note	2022	
EGENKAPITAL OG GJELD			
EGENKAPITAL			
INNSKUTT EGENKAPITAL			
Aksjekapital	4	300 000	300 000
Annen innskutt egenkapital		13 798 346	0
Sum innskutt egenkapital		14 098 346	300 000
OPPTJENT EGENKAPITAL			
Annen egenkapital		17 574 247	16 945 090
Sum opptjent egenkapital		17 574 247	16 945 090
Sum egenkapital	5	31 672 593	17 245 090
GJELD			
KORTSIKTIG GJELD			
Leverandørgjeld	10	2 490 996	2 351 684
Betalbar skatt	6	0	1
Skyldig offentlige avgifter		11 942 771	7 109 122
Konserngjeld	10	2 097 316	977 872
Annen kortsiktig gjeld	10	64 978 652	35 578 001
Sum kortsiktig gjeld	10	81 509 735	46 016 680
Sum gjeld		81 509 735	46 016 680
Sum egenkapital og gjeld		113 182 328	63 261 770

 BankID Signing
Frode Tangen
2023-06-27

 BankID Signing
Urd R Sævareid Aase
2023-06-27

 BankID Signing
Eli Sævareid
2023-06-28

 BankID Signing
Nina Bjørum
2023-06-28

Oslo, 22.06.2023
Styret i Mio Bpa AS

Eli Sævareid
styreleder

Urd Ragnhild Sævareid Aase
styremedlem


Frode Tangen
styremedlem

Nina Bjørum
daglig leder



INDIREKTE KONTANTSTRØM		
MIO BPA AS		
	Note	2022
KONTANTSTRØMMER FRA OPERASJONELLE AKTIVITETER		
Resultat før skattekostnad	15 810 943	8 957 811
Periodens betalte skatt	1	996 028
Ordinære avskrivninger	11 494	11 494
Endring i kundefordringer	-4 665 921	-6 973 477
Endring i leverandørgjeld	139 312	-6 138 892
Endring i andre tidsavgrensingsposter	-7 449 002	6 868 487
Netto kontantstrøm fra operasjonelle aktiviteter	3 846 825	1 729 395
KONTANTSTRØMMER FRA FINANSIERINGSAKTIVITETER		
Utbetalinger av konsernbidrag	977 872	0
Netto kontantstrøm fra finansieringsaktiviteter	-977 872	0
Netto endring i kontanter og kontantekvivalenter	2 868 953	1 729 395
Beh. av kont. og kontantekvivalenter ved per. begynnel	4 163 498	2 434 104
Beh. av kont. og kontantekvivalenter ved per. slutt	7 032 451	4 163 499

 BankID Signing
Frode Tangen
2023-06-27

 BankID Signing
Urd R Sævareid Aase
2023-06-27

 BankID Signing
Eli Sævareid
2023-06-28

 BankID Signing
Nina Bjørnum
2023-06-28



Mio Bpa AS

Noter til regnskapet for 2022



Note 1 Regnskapsprinsipper

Årsregnskapet er utarbeidet i samsvar med regnskapsloven av 1998 og god regnskapsskikk.

INNETKTER

Inntekt regnskapsføres når den er opptjent, altså når krav på vederlag oppstår. Dette skjer når tjenesten ytes, i takt med at arbeidet utføres. Inntektene regnskapsføres med verdien av vederlaget på transaksjonstidspunktet.

KOSTNADER

Kostnader regnskapsføres som hovedregel i samme periode som tilhørende inntekt. I de tilfeller det ikke er en klar sammenheng mellom utgifter og inntekter fastsettes fordelingen etter skjønnsmessige kriterier. Øvrige unntak fra sammenstillingsprinsippet er angitt der det er aktuelt.

SKATTER

Skattekostnaden sammenstilles med regnskapsmessig resultat før skatt. Skatt knyttet til egenkapitaltransaksjoner, for eksempel konsernbidrag, føres mot egenkapitalen.

Skattekostnaden består av betalbar skatt (skatt på årets direkte skattepliktige inntekt) og endring i netto utsatt skatt. Skattekostnaden fordeles på ordinært resultat og virkning av prinsippendring og korrigerings av feil i henhold til skattegrunnlaget. Utsatt skatt og utsatt skattefordel er presentert netto i balansen.

Hovedregel for vurdering og klassifisering av eiendeler og gjeld

Eiendeler bestemt til varig eie eller bruk er klassifisert som anleggsmidler. Andre eiendeler er klassifisert som omløpsmidler. Fordringer som skal tilbakebetales innen et år er klassifisert som omløpsmidler. Ved klassifisering av kortsiktig og langsiktig gjeld er tilsvarende kriterier lagt til grunn.

Omløpsmidler vurderes til laveste av anskaffelseskost og virkelig verdi.

Anleggsmidler vurderes til anskaffelseskost, men nedskrives til gjenvinnbart beløp dersom dette er lavere enn bokført verdi, og verdifallet forventes ikke å være forbigående. Anleggsmidler med begrenset økonomisk levetid avskrives planmessig.

FORDRINGER

Kundefordringer og andre fordringer er oppført til pålydende etter fradrag for avsetning til forventet tap. Avsetning til tap gjøres på grunnlag av en individuell vurdering av de enkelte fordringer.

BANKINNSKUDD, KONTANTER OG LIGNENDE

Bankinnskudd, kontanter ol. inkluderer kontanter, bankinnskudd og andre betalingsmidler med forfallsdato som er kortere enn tre måneder fra anskaffelse.



Mio Bpa AS

Noter til regnskapet for 2022



Note 2 Salgsinntekter

	2022	2021
Pr. Virksomhetsområde		
Brukerstyrt personlig assistanse	257 978 869	160 925 302
Andre driftsinntekter	260 584	154 838
Sum	258 239 453	161 080 140

Selskapets omsetning skjer i Norge.

Note 3 Lønnskostnader og ytelser, godtgjørelser til daglig leder, styret og revisor

Lønnskostnader	2022	2021
Lønninger	179 402 760	111 111 815
Arbeidsgiveravgift	25 511 810	15 674 080
Pensjonskostnader	3 817 730	1 953 177
Andre ytelser	4 372 490	2 282 570
Sum	213 104 790	131 021 642

Selskapet har i 2022 sysselsatt 341 årsverk.

PENSJONSFORPLIKTELSE

Selskapet er pliktig til å ha tjenestepensjonsordning etter lov om obligatorisk tjenestepensjon. Selskapets pensjonsordninger tilfredsstiller kravene i denne lov.

Ytelser til ledende personer	Daglig leder
Lønn	1 289 643
Annen godtgjørelse	52 392
Sum	1 342 035

Det er ikke utbetalt styregodtgjørelse i 2022.

REVISOR

Kostnadsført revisjonshonorar for 2022 utgjør kr 84 000 eks. mva. Dette inkluderer honorar for andre tjenester.



Mio Bpa AS

Noter til regnskapet for 2022



Note 4 Aksjonærer

AKSJEKAPITALEN I MIO BPA AS PR. 31.12 BESTÅR AV:

	Antall	Pålydende	Bokført
Ordinære aksjer	300	1 000,0	300 000
Sum	300		300 000

EIERSTRUKTUR

De største aksjonærene i % pr. 31.12 var:

	Ordinære	Eierandel	Stemmeandel
Mio Gruppen As	300	100,0	100,0

Note 5 Egenkapital

	Aksjekapital	Overkurs	Annen innskutt egenkapital	Annen egenkapital	Sum egenkapital
Pr. 31.12.2021	300 000	0	0	16 945 090	17 245 090
Pr 01.01.2022	300 000	0	0	16 945 090	17 245 090
Årets resultat				12 330 190	12 330 190
Konsernbidrag mottatt			13 798 346	3 170 843	16 969 189
Konsernbidrag avgitt				-14 871 874	-14 871 874
Pr 31.12.2022	300 000	0	13 798 346	17 574 247	31 672 593



Mio Bpa AS

Noter til regnskapet for 2022



Note 6 Skatt

Årets skattekostnad	2022	2021
Resultatført skatt på ordinært resultat:		
Betalbar skatt	4 194 631	1 955 745
Endring i utsatt skattefordel	-713 878	18 756
Skattekostnad ordinært resultat	3 480 753	1 974 501
Skattepliktig inntekt:		
Resultat før skatt	15 810 943	8 957 811
Permanente forskjeller	10 662	17 191
Endring i midlertidige forskjeller	3 244 900	-85 253
Avgitt konsernbidrag	-19 066 505	-8 889 748
Skattepliktig inntekt	0	1
Betalbar skatt i balansen:		
Betalbar skatt på årets resultat	4 194 631	1 955 746
Betalbar skatt på avgitt konsernbidrag	-4 194 631	-1 955 745
Sum betalbar skatt i balansen	0	1
Beregning av effektiv skattesats		
Resultat før skatt	15 810 943	8 957 811
Beregnet skatt av resultat før skatt	3 478 407	1 970 718
Skatteeffekt av permanente forskjeller	2 346	3 782
Sum	3 480 753	1 974 500
Effektiv skattesats	22,0 %	22,0 %

Skatteeffekten av midlertidige forskjeller som har gitt opphav til utsatt skatt og utsatte skattefordeler, spesifisert på typer av midlertidige forskjeller

	2022	2021	Endring
Varige driftsmidler	-289 342	-354 443	-65 100
Fordringer	-3 495 000	-185 000	3 310 000
Sum	-3 784 342	-539 443	3 244 900
Grunnlag for utsatt skattefordel	-3 784 342	-539 443	3 244 900
Utsatt skattefordel (22 %)	-832 555	-118 677	713 878



Mio Bpa AS

Noter til regnskapet for 2022



Note 7 Anleggsmidler

	Varige Driftsmidler	Totalt
Anskaffelseskost 01.01.2022	112 554	112 554
Anskaffelseskost 31.12.2022	112 554	112 554
Akkumulerte avskrivninger	104 891	104 891
Bokført verdi pr. 31.12.2022	7 663	7 663
Årets avskrivninger	11 494	11 494
Avskrivningstid	3 -10 år	

Note 8 Kundefordringer

	2022	2021
Kundefordringer til pålydende	5 916 212	15 247 288
Avsetning til tap	595 000	185 000
Balansført verdi av kundefordringer 31.12	5 321 212	15 062 288
Endring i avsetning til tap	3 310 000	0
Sum resultatførte tap på krav	3 310 000	0

Note 9 Bankinnskudd

Innestående midler på skattetrekkkonto (bundne midler) er på kr. 7 032 450.

Note 10 Mellomværende med selskap i samme konsern

	2022	2021
Fordringer		
Kundefordringer konsern	32 102	48 588
Andre kortsiktige fordringer konsern	78 098 705	39 222 269
Sum	78 130 807	39 270 857
Gjeld		
Skyldig konsernbidrag	2 097 316	977 872
Leverandørgjeld innen konsern	1 612 778	1 752 992
Sum	3 710 094	2 730 864

Andre kortsiktige fordringer mot konsernselskap gjelder innskudd i konsernkontoordning. I henhold til gjeldene regnskapsregler, er bankkonto som inngår i konsernkontoavtale klassifisert som mellomværende med konsernselskap. Midlene disponeres til ordinær drift av selskapet. Bokført renteinntekt fra foretak i samme konsern knytter seg til renter på konsernkontoen.