



ÅRSREGNSKAPET FOR REGNSKAPSÅRET 2020 - GENERELL INFORMASJON

Enheten

Organisasjonsnummer:	990 332 339
Organisasjonsform:	Aksjeselskap
Foretaksnavn:	TRIM TOWERS AS
Forretningsadresse:	Trim Towers Larsamyrå 18 4313 SANDNES

Regnskapsår

Årsregnskapets periode:	01.01.2020 - 31.12.2020
-------------------------	-------------------------

Konsern

Morselskap i konsern:	Nei
-----------------------	-----

Regnskapsregler

Regler for små foretak benyttet:	Ja
Benyttet ved utarbeidelsen av årsregnskapet til selskapet:	Regnskapslovens alminnelige regler

Årsregnskapet fastsatt av kompetent organ

Bekreftet av representant for selskapet:	Bjørn Maaseide
Dato for fastsettelse av årsregnskapet:	30.06.2021

Grunnlag for avgivelse

År 2020: Årsregnskapet er elektronisk innlevert
År 2019: Tall er hentet fra elektronisk innlevert årsregnskap fra 2020

Det er ikke krav til at årsregnskapet m.v. som sendes til Regnskapsregisteret er undertegnet. Kontrollen på at dette er utført ligger hos revisor/enhetens øverste organ. Sikkerheten ivaretas ved at innsender har rolle/rettighet for innsending av årsregnskapet via Altinn, og ved at det bekreftes at årsregnskapet er fastsatt av kompetent organ.

Brønnøysundregistrene, 03.08.2022



Resultatregnskap

Beløp i: NOK	Note	2020	2019
RESULTATREGNSKAP			
Inntekter			
Salgsinntekt		20 211 784	21 721 993
Annen driftsinntekt		1 515 141	1 719 478
Sum inntekter		21 726 925	23 441 472
Kostnader			
Avskrivning av driftsmidler og immaterielle eiendeler	3	8 361 837	10 629 117
Annen driftskostnad	2	5 215 387	7 645 669
Sum kostnader		13 577 224	18 274 786
Driftsresultat		8 149 701	5 166 686
Finansinntekter og finanskostnader			
Annen renteinntekt		1 293	
Annen finansinntekt		8 075	24 023
Sum finansinntekter		9 368	24 023
Rentekostnad til foretak i samme konsern		1 054 002	1 170 364
Annen finanskostnad	4	9 929 558	8 457 615
Sum finanskostnader		10 983 560	9 627 979
Netto finans		-10 974 192	-9 603 956
Ordinært resultat før skattekostnad		-2 824 491	-4 437 271
Skattekostnad på ordinært resultat	5	-621 673	-964 048
Ordinært resultat etter skattekostnad		-2 202 818	-3 473 223
Årsresultat		-2 202 818	-3 473 223
Årsresultat etter minoritetsinteresser		-2 202 818	-3 473 223
Totalresultat		-2 202 818	-3 473 223
Overføringer og disponeringer			
Udekket tap	8	-2 202 818	-3 473 223



Resultatregnskap

Beløp i: NOK	Note	2020	2019
Sum overføringer og disponeringer		-2 202 818	-3 473 223



Balanse

Beløp i: NOK	Note	2020	2019
BALANSE - EIENDELER			
Anleggsmidler			
Immaterielle eiendeler			
Utsatt skattefordel	5	4 694 983	4 052 987
Sum immaterielle eiendeler		4 694 983	4 052 987
Varige driftsmidler			
Tomter, bygninger o.a. fast eiendom	3, 6	157 010 609	163 786 155
Driftsløsøre, inventar o.a. utstyr	3, 6	453 894	710 087
Sum varige driftsmidler		157 464 503	164 496 242
Finansielle anleggsmidler			
Lån til tilknyttet selskap og felles kontrollert virksomhet		1 147 876	1 247 140
Sum finansielle anleggsmidler		1 147 876	1 247 140
Sum anleggsmidler		163 307 362	169 796 368
Omløpsmidler			
Varer			
Fordringer			
Kundefordringer	7	9 196 101	5 938 248
Andre kortsiktige fordringer	7	13 190 266	23 136
Sum fordringer		22 386 368	5 961 384
Bankinnskudd, kontanter og lignende			
Bankinnskudd, kontanter o.l.		1 913 592	90 577
Sum bankinnskudd, kontanter og lignende		1 913 592	90 577
Sum omløpsmidler		24 299 960	6 051 962
SUM EIENDELER		187 607 322	175 848 330

BALANSE - EGENKAPITAL OG GJELD



Balanse

Beløp i: NOK	Note	2020	2019
Egenkapital			
Innskutt egenkapital			
Aksjekapital	8, 9	20 100 000	20 100 000
Overkurs	8	1 500	1 500
Annen innskutt egenkapital	8	37 066 216	23 916 216
Sum innskutt egenkapital		57 167 716	44 017 716
Opptjent egenkapital			
Udekket tap	8	28 531 670	26 328 852
Sum opptjent egenkapital		-28 531 670	-26 328 852
Sum egenkapital		28 636 046	17 688 864
Gjeld			
Langsiktig gjeld			
Annen langsiktig gjeld			
Gjeld til kredittinstitusjoner	6	129 029 850	116 160 000
Øvrig langsiktig gjeld	7	24 352 257	35 963 512
Sum annen langsiktig gjeld		153 382 107	152 123 512
Sum langsiktig gjeld		153 382 107	152 123 512
Kortsiktig gjeld			
Leverandørgjeld		487 687	851 599
Betalbar skatt	5	20 323	93 007
Skyldig offentlige avgifter		577 915	750 533
Annen kortsiktig gjeld		4 503 243	4 340 816
Sum kortsiktig gjeld		5 589 168	6 035 954
Sum gjeld		158 971 275	158 159 466
SUM EGENKAPITAL OG GJELD		187 607 322	175 848 330



Brønnøysundregistrene

ÅRSREGNSKAP FOR REGNSKAPSÅRET 2020 - GENERELL INFORMASJON

Journalnummer: 2021 551259

Enheten

Organisasjonsnummer: 990 332 339
Organisasjonsform: Aksjeselskap
Foretaksnavn: TRIM TOWERS AS
Forretningsadresse: Trim Towers
Larsamyrå 18
4313 SANDNES

Regnskapsår

Årsregnskapets periode: 01.01.2020 - 31.12.2020

Konsern

Morselskap i konsern: Nei

Regnskapsregler

Regler for små foretak benyttet: Ja
Benyttet ved utarbeidelsen av
årsregnskapet til selskapet: Regnskapslovens alminnelige regler

Årsregnskapet fastsatt av kompetent organ

Bekreftet av representant for selskapet: Bjørn Maaseide
Dato for fastsettelse av årsregnskapet: 30.06.2021

Revisjon

Årsregnskapet er utarbeidet av ekstern
autorisert regnskapsfører: Ja

Grunnlag for avgivelse

År 2020: Årsregnskap er elektronisk innlevert.
År 2019: Tall er hentet fra elektronisk innlevert årsregnskap fra 2020.

Det er ikke krav til at årsregnskapet m.v. som sendes til Regnskapsregisteret er undertegnet. Kontrollen på at dette er utført ligger hos revisor/enhetens øverste organ. Sikkerheten ivaretas ved at innsender har rolle/rettighet for innsending av årsregnskapet via Altinn, og ved at det bekreftes at årsregnskapet er fastsatt av kompetent organ.

Brønnøysundregistrene, 28.07.2021



Organisasjonsnr: 990 332 339
TRIM TOWERS AS

RESULTATREGNSKAP

Beløp i: NOK	Note	2020	2019
RESULTATREGNSKAP			
Inntekter			
Salgsinntekt		20 211 784	21 721 993
Annen driftsinntekt		1 515 141	1 719 478
Sum inntekter		21 726 925	23 441 472
Kostnader			
Avskrivning av driftsmidler og immaterielle eiendeler	3	8 361 837	10 629 117
Annen driftskostnad	2	5 215 387	7 645 669
Sum kostnader		13 577 224	18 274 786
Driftsresultat		8 149 701	5 166 686
Finansinntekter og finanskostnader			
Annen renteinntekt		1 293	
Annen finansinntekt		8 075	24 023
Sum finansinntekter		9 368	24 023
Rentekostnad til foretak i samme konsern		1 054 002	1 170 364
Annen finanskostnad	4	9 929 558	8 457 615
Sum finanskostnader		10 983 560	9 627 979
Netto finans		-10 974 192	-9 603 956
Ordinært resultat før skattekostnad			
Skattekostnad på ordinært resultat	5	-621 673	-964 048
Ordinært resultat etter skattekostnad		-2 202 818	-3 473 223
Årsresultat		-2 202 818	-3 473 223
Årsresultat etter minoritetsinteresser		-2 202 818	-3 473 223
Totalresultat		-2 202 818	-3 473 223
Overføringer og disponeringer			
Udekket tap	8	-2 202 818	-3 473 223
Sum overføringer og disponeringer		-2 202 818	-3 473 223



Organisasjonsnr: 990 332 339
TRIM TOWERS AS

BALANSE

Beløp i: NOK	Note	2020	2019
--------------	------	------	------

BALANSE - EIENDELER

Anleggsmidler

Immaterielle eiendeler

Utsatt skattefordel	5	4 694 983	4 052 987
Sum immaterielle eiendeler		4 694 983	4 052 987

Varige driftsmidler

Tomter, bygninger o.a. fast eiendom	3, 6	157 010 609	163 786 155
Driftsløsøre, inventar o. a. utstyr	3, 6	453 894	710 087
Sum varige driftsmidler		157 464 503	164 496 242

Finansielle anleggsmidler

Lån til tilknyttet selskap og felles kontrollert virksomhet		1 147 876	1 247 140
Sum finansielle anleggsmidler		1 147 876	1 247 140

Sum anleggsmidler		163 307 362	169 796 368
--------------------------	--	--------------------	--------------------

Omløpsmidler

Varer

Fordringer

Kundefordringer	7	9 196 101	5 938 248
Andre kortsiktige fordringer	7	13 190 266	23 136
Sum fordringer		22 386 368	5 961 384

Bankinnskudd, kontanter og lignende

Bankinnskudd, kontanter o. l.		1 913 592	90 577
Sum bankinnskudd, kontanter og lignende		1 913 592	90 577

Sum omløpsmidler		24 299 960	6 051 962
-------------------------	--	-------------------	------------------

SUM EIENDELER		187 607 322	175 848 330
----------------------	--	--------------------	--------------------

BALANSE - EGENKAPITAL OG GJELD

Egenkapital

Innskutt egenkapital			
Aksjekapital	8, 9	20 100 000	20 100 000



Overkurs	8	1 500	1 500
Annen innskutt egenkapital	8	37 066 216	23 916 216
Sum innskutt egenkapital		57 167 716	44 017 716
Opptjent egenkapital			
Udekket tap	8	28 531 670	26 328 852
Sum opptjent egenkapital		-28 531 670	-26 328 852
Sum egenkapital		28 636 046	17 688 864
Gjeld			
Langsiktig gjeld			
Annen langsiktig gjeld			
Gjeld til			
kredittinstitusjoner	6	129 029 850	116 160 000
Øvrig langsiktig gjeld	7	24 352 257	35 963 512
Sum annen langsiktig gjeld		153 382 107	152 123 512
Sum langsiktig gjeld		153 382 107	152 123 512
Kortsiktig gjeld			
Leverandørgjeld		487 687	851 599
Betalbar skatt	5	20 323	93 007
Skyldig offentlige avgifter		577 915	750 533
Annen kortsiktig gjeld		4 503 243	4 340 816
Sum kortsiktig gjeld		5 589 168	6 035 954
Sum gjeld		158 971 275	158 159 466
SUM EGENKAPITAL OG GJELD		187 607 322	175 848 330



Organisasjonsnr: 990 332 339
TRIM TOWERS AS

NOTEOPPLYSNINGER - SELSKAP - alle poster oppgitt i hele tall

Note
2

Antall årsverk i regnskapsåret

Virksomheten har hatt følgende antall årsverk:
0.00



Årsregnskap
2020
Trim Towers AS
Org.nr.:990 332 339



RESULTATREGNSKAP

TRIM TOWERS AS

DRIFTSINNEKTER OG DRIFTSKOSTNADER	Note	2020	2019
Salgsinntekt		20 211 784	21 721 993
Annen driftsinntekt		1 515 141	1 719 478
Sum driftsinntekter		21 726 925	23 441 472
Avskrivning av driftsmidler og immaterielle eiendeler	3	8 361 837	10 629 117
Annen driftskostnad	2	5 215 387	7 645 669
Sum driftskostnader		13 577 224	18 274 786
Driftsresultat		8 149 701	5 166 686
FINANSINNEKTER OG FINANSKOSTNADER			
Annen renteinntekt		1 293	0
Annen finansinntekt		8 075	24 023
Rentekostnad til foretak i samme konsern		1 054 002	1 170 364
Annen finanskostnad	4	9 929 558	8 457 615
Resultat av finansposter		-10 974 192	-9 603 956
Ordinært resultat før skattekostnad		-2 824 491	-4 437 271
Skattekostnad på ordinært resultat	5	-621 673	-964 048
Ordinært resultat		-2 202 818	-3 473 223
Årsresultat		-2 202 818	-3 473 223
OVERFØRINGER			
Overført til udekket tap	8	2 202 818	3 473 223
Sum overføringer		-2 202 818	-3 473 223

TRIM TOWERS AS

SIDE 2



BALANSE

TRIM TOWERS AS

EIENDELER	Note	2020	2019
ANLEGGSMIDLER			
IMMATERIELLE EIENDELER			
Utsatt skattefordel	5	4 694 983	4 052 987
Sum immaterielle eiendeler		4 694 983	4 052 987
VARIGE DRIFTSMIDLER			
Tomter, bygninger o.a. fast eiendom	3, 6	157 010 609	163 786 155
Driftsløsøre, inventar o.a. utstyr	3, 6	453 894	710 087
Sum varige driftsmidler		157 464 503	164 496 242
FINANSIELLE ANLEGGSMIDLER			
Lån til tilknyttet selskap og felles kontrollert virksomhet		1 147 876	1 247 140
Sum finansielle anleggsmidler		1 147 876	1 247 140
Sum anleggsmidler		163 307 362	169 796 368
OMLØPSMIDLER			
FORDRINGER			
Kundefordringer	7	9 196 101	5 938 248
Andre kortsiktige fordringer	7	13 190 266	23 136
Sum fordringer		22 386 368	5 961 384
Bankinnskudd, kontanter o.l.		1 913 592	90 577
Sum omløpsmidler		24 299 960	6 051 962
Sum eiendeler		187 607 322	175 848 330




BALANSE

TRIM TOWERS AS

EGENKAPITAL OG GJELD	Note	2020	2019
INNSKUTT EGENKAPITAL			
Aksjekapital	8, 9	20 100 000	20 100 000
Overkurs	8	1 500	1 500
Annen innskutt egenkapital	8	37 066 216	23 916 216
Sum innskutt egenkapital		57 167 716	44 017 716
OPPTJENT EGENKAPITAL			
Udekket tap	8	-28 531 670	-26 328 852
Sum opptjent egenkapital		-28 531 670	-26 328 852
Sum egenkapital		28 636 046	17 688 864
GJELD			
ANNEN LANGSIKTIG GJELD			
Gjeld til kredittinstitusjoner	6	129 029 850	116 160 000
Øvrig langsiktig gjeld	7	24 352 257	35 963 512
Sum annen langsiktig gjeld		153 382 107	152 123 512
KORTSIKTIG GJELD			
Leverandørgjeld		487 687	851 599
Betalbar skatt	5	20 323	93 007
Skyldig offentlige avgifter		577 915	750 533
Annen kortsiktig gjeld		4 503 243	4 340 816
Sum kortsiktig gjeld		5 589 168	6 035 954
Sum gjeld		158 971 275	158 159 466
Sum egenkapital og gjeld		187 607 322	175 848 330

Sandnes, 30.06.2021
Styret i Trim Towers AS


Bjørn Maaseide
styreleder



Rune Kenneth Nygård
styremedlem



BALANSE			
TRIM TOWERS AS			
		2020	2019
EIERKAPITAL OG GJELD			
INNSTUTT EIERKAPITAL			
Aksjekapital	8 9	70 500 000	70 500 000
Overkurs	8	1 100 000	1 100 000
Annens innskutt eierkapital	8	57 066 216	21 750 000
Sum innskutt eierkapital		128 666 216	93 350 000
OPPLØST EGEN KAPITAL			
Udekket tap	8	78 531 670	76 378 817
Sum oppløst egenkapital		78 531 670	76 378 817
Sum eierkapital		207 197 886	169 728 817
GJELD			
ANNE ANVENDTE GJELD			
Gjeld til kredittinstitusjoner	5	129 029 850	116 160 000
Ytting langsiktig gjeld	7	24 357 257	35 963 517
Sum annen langsiktig gjeld		153 387 107	152 123 517
KORTSISSET GJELD			
Overordningsgjeld		487 687	851 500
Betalbar skatt	5	20 373	92 007
Revisjonskontingente avgifter		577 975	750 000
Andre korttidsgjeld		1 011 711	1 340 870
Sum korttidsgjeld		1 097 766	2 034 387
Sum gjeld		154 484 873	154 157 904
Sum eierkapital og gjeld		187 607 322	175 848 330

Sandnes, 30.06.2021
Sjef for Trim Towers AS


Bjørn Mørland
Sjef


Rune Kenneth Nygård
Styremedlem



TRIM TOWERS AS NOTER TIL ÅRSREGNSKAPET FOR 2020

Note 1 Regnskapsprinsipper

Årsregnskapet er satt opp i samsvar med regnskapslovens bestemmelser og god regnskapsskikk for små foretak.

DRIFTSINNETEKTER OG KOSTNADER

Inntektsføring skjer etter opptjeningsprinsippet som normalt vil være leveringstidspunktet for varer og tjenester. Kostnader medtas etter sammenstillingsprinsippet, dvs. at kostnader medtas i samme periode som tilhørende inntekter inntektsføres.

HOVEDREGEL FOR VURDERING OG KLASSIFISERING AV EIENDELER OG GJELD

Eiendeler bestemt til varig eie eller bruk er klassifisert som anleggsmidler. Andre eiendeler er klassifisert som omløpsmidler. Fordringer som skal tilbakebetales innen et år er uansett klassifisert som omløpsmidler. Ved klassifisering av kortsiktig og langsiktig gjeld er analoge kriterier lagt til grunn.

Anleggsmidler vurderes til anskaffelseskost, men nedskrives til virkelig verdi når verdifallet forventes ikke å være forbigående. Anleggsmidler med begrenset økonomisk levetid avskrives planmessig. Langsiktig gjeld balanseføres til nominelt mottatt beløp på etableringstidspunktet.

Omløpsmidler vurderes til laveste av anskaffelseskost og virkelig verdi. Kortsiktig gjeld balanseføres til nominelt mottatt beløp på etableringstidspunktet.

Enkelte poster er vurdert etter andre regler. Postene det gjelder vil være blant de postene som omhandles nedenfor.

VARIGE DRIFTSMIDLER

Varige driftsmidler avskrives over forventet økonomisk levetid. Avskrivningene er som hovedregel fordelt lineært over antatt økonomisk levetid.

FORDRINGER

Kundefordringer og andre fordringer oppføres til pålydende etter fradrag for avsetning til forventet tap. Avsetning til tap gjøres på grunnlag av en individuell vurdering av de enkelte fordringene. I tillegg gjøres det for øvrige kundefordringer en uspesifisert avsetning for å dekke antatt tap.

SKATT

Skattekostnaden i resultatregnskapet omfatter både periodens betalbare skatt og endring i utsatt skatt. Utsatt skatt er beregnet med 22% på grunnlag av de midlertidige forskjeller som eksisterer mellom regnskapsmessige og skattemessige verdier, samt ligningsmessig underskudd til fremføring ved utgangen av regnskapsåret. Skatteøkende og skattereduserende midlertidige forskjeller som reverserer eller kan reversere i samme periode er utlignet og nettoført. Utsatt skatt på merverdier i forbindelse med oppkjøp av datterselskap blir ikke utlignet.

BRUK AV ESTIMATER

Ledelsen har brukt estimater og forutsetninger som har påvirket resultatregnskapet og verdsettelsen av eiendeler og gjeld, samt usikre eiendeler og forpliktelser på balansedagen under utarbeidelsen av årsregnskapet i henhold til god regnskapsskikk.

SIKRINGSBOKFØRING

Foretaket regnskapsfører sikring etter regnskapslovens grunnleggende regnskapsprinsipper. Sikringsbokføring sammenstiller kostnad med tilhørende inntekt, og benyttes for å gi brukerne av regnskapet et rettviseende bilde av foretakets finansielle prestasjon i regnskapsperioden.



TRIM TOWERS AS NOTER TIL ÅRSREGNSKAPET FOR 2020

Note 2 Lønnskostnader, antall ansatte, godtgjørelser, lån til ansatte m.m.

Selskapet har ingen ansatte og er ikke pliktig til å ha tjenstepensjonsordning etter lov om obligatorisk tjenstepensjon.

Det er ikke utbetalt honorar til styret for 2020.

REVISOR

Kostnadsført revisjonshonorar for 2020 utgjør kr 27 588 eks. mva.

Note 3 Varige driftsmidler

	Tomt	Bygg	Driftsløsøre, inventar	Sum
Anskaffelseskost 01.01.	19 977 852	227 690 977	3 234 515	250 903 344
Årets tilgang	0	1 243 286	86 814	1 330 100
Årets avgang	0	0	0	0
MVA justeringer	0	0	0	0
Anskaffelseskost 31.12.	19 977 852	228 934 263	3 321 329	252 233 444
Akk.avskrivning 31.12.	0	-91 901 506	-2 867 435	-94 768 941
Balansført pr 31.12.	19 977 852	137 032 757	453 894	157 464 503
Årets avskrivninger	0	8 018 830	343 007	8 361 837
Avskrivningsplan	Avskrives ikke	Lineær	Lineær	
Avskrivningsperiode		10-50 år	5 år	

Note 4 Sikring

Selskapet har i mars 2020 avsluttet rentebytteavtalen som ble inngått i juli 2011.

Dette medførte en kostnad på kr 5 764 955 og er reflektert i resultatregnskapet som Annen finanskostnad.



TRIM TOWERS AS NOTER TIL ÅRSREGNSKAPET FOR 2020

Note 5 Skatt

Årets skattekostnad	2020	2019
Resultatført skatt på ordinært resultat:		
Betalbar skatt	20 323	93 007
Endring i utsatt skattefordel	-641 996	-1 057 055
Skattekostnad ordinært resultat	-621 673	-964 048
Skattepliktig inntekt:		
Ordinært resultat før skatt	-2 824 491	-4 437 271
Permanente forskjeller	-1 293	55 236
Endring i midlertidige forskjeller	2 918 160	5 323 257
Anvendelse av fremførbart underskudd	0	-518 461
Skattepliktig inntekt	92 376	422 761
Betalbar skatt i balansen:		
Betalbar skatt på årets resultat	20 323	93 007
Sum betalbar skatt i balansen	20 323	93 007

Skatteeffekten av midlertidige forskjeller som har gitt opphav til utsatt skatt og utsatte skattefordeler, spesifisert på typer av midlertidige forskjeller

	2020	2019	Endring
Varige driftsmidler	-15 761 363	-12 583 855	3 177 508
Fordringer	-187 000	-187 000	0
Gevinst – og tapskonto	-1 037 395	-1 296 743	-259 348
Sum	-16 985 758	-14 067 598	2 918 160
Avskåret rentefradrag	-4 355 073	-4 355 073	0
Grunnlag for utsatt skattefordel	-21 340 830	-18 422 670	2 918 160
Utsatt skattefordel (22 %)	-4 694 983	-4 052 987	641 995



TRIM TOWERS AS NOTER TIL ÅRSREGNSKAPET FOR 2020

Note 6 Langsiktig gjeld og pantstillelser

Gjeld som forfaller mer enn fem år etter regnskapsårets slutt:

	2020	2019
Gjeld til kredittinstitusjoner	89 328 350	81 000 000

Gjeld som er sikret ved pant:

	2020	2019
Gjeld til kredittinstitusjoner	129 029 850	116 160 000
Sum gjeld som er sikret ved pant	129 029 850	116 160 000

Balanseført verdi av eiendeler pantsatt for egen gjeld

157 457 093

164 480 252

Note 7 Mellomværende med selskap i samme konsern

Fordringer	2020	2019
Kundefordringer	183 084	0
Andre kortsiktige fordringer - konsernbidrag	13 150 000	0
Sum	13 333 084	0

Gjeld	2020	2019
Langsiktig gjeld*	24 352 257	35 963 512
Kortsiktig gjeld	125 000	0
Sum	24 477 257	35 963 512

* Gjeld til selskap i samme konsern er renteberegnet med 3,5 % i 2020.

Note 8 Egenkapital

	Aksjekapital	Overkurs	Annen innskutt egenkapital	Udekket tap	Sum egenkapital
Pr. 01.01.2020	20 100 000	1 500	23 916 216	-26 328 852	17 688 864
Årets resultat	0	0	0	-2 202 818	-2 202 818
Mottatt konsernbidrag			13 150 000		13 150 000
Pr. 31.12.2020	20 100 000	1 500	37 066 216	-28 531 670	28 636 046



TRIM TOWERS AS
NOTER TIL ÅRSREGNSKAPET FOR 2020

Note 9 Aksjonærer

AKSJEKAPITALEN I TRIM TOWERS AS PR. 31.12 BESTÅR AV:

	Antall	Pålydende	Bokført
Ordinære aksjer	20 100 000	1,0	20 100 000
Sum	20 100 000		20 100 000

EIERSTRUKTUR

Aksjonærer i % pr. 31.12:

	Ordinære	Eierandel	Stemmeandel
Maaseide Eiendom AS	20 100 000	100,0	100,0



ERGA REVISJON as



Erga Revisjon as

Org.nr. 980 024 679 – mva

Statsautoriserte revisorer

Medlem av Den norske Revisorforening

Til generalforsamlingen i Trim Towers AS

Uavhengig revisors beretning

Uttalelse om revisjonen av årsregnskapet

Konklusjon

Vi har revidert Trim Towers AS sitt årsregnskap som viser et underskudd på NOK 2 202 818. Årsregnskapet består av balanse per 31. desember 2020, resultatregnskap for regnskapsåret avsluttet per denne datoen og noter til årsregnskapet, herunder et sammendrag av viktige regnskapsprinsipper.

Etter vår mening er det medfølgende årsregnskapet avgitt i samsvar med lov og forskrifter og gir et rettviseende bilde av selskapets finansielle stilling per 31. desember 2020, og av dets resultater for regnskapsåret avsluttet per denne datoen i samsvar med regnskapslovens regler og god regnskapsskikk i Norge.

Grunnlag for konklusjonen

Vi har gjennomført revisjonen i samsvar med lov, forskrift og god revisjonsskikk i Norge, herunder de internasjonale revisjonsstandardene (ISA-ene). Våre oppgaver og plikter i henhold til disse standardene er beskrevet i Revisors oppgaver og plikter ved revisjon av årsregnskapet. Vi er uavhengige av selskapet slik det kreves i lov og forskrift, og har overholdt våre øvrige etiske forpliktelser i samsvar med disse kravene. Etter vår oppfatning er innhentet revisjonsbevis tilstrekkelig og hensiktsmessig som grunnlag for vår konklusjon.

Styrets ansvar for årsregnskapet

Styret (ledelsen) er ansvarlig for å utarbeide årsregnskapet i samsvar med lov og forskrifter, herunder for at det gir et rettviseende bilde i samsvar med regnskapslovens regler og god regnskapsskikk i Norge. Ledelsen er også ansvarlig for slik intern kontroll som den finner nødvendig for å kunne utarbeide et årsregnskap som ikke inneholder vesentlig feilinformasjon, verken som følge av misligheter eller utilsiktede feil.

Ved utarbeidelsen av årsregnskapet må ledelsen ta standpunkt til selskapets evne til fortsatt drift og opplyse om forhold av betydning for fortsatt drift. Forutsetningen om fortsatt drift skal legges til grunn for årsregnskapet så lenge det ikke er sannsynlig at virksomheten vil bli avvirket.

Adresse:

Jens Zetlitzgt. 47
4008 Stavanger

Web: erga.no
Tlf: 51 51 03 70



Dette dokumentet er signert med PAdES-formatet (PDF Advanced Electronic Signatures) av Signicat. Dette sikrer dokumentet og dets vedlegg mot endringer etter signering.

SIGNICAT



ERGA REVISJON as



Revisors oppgaver og plikter ved revisjonen av årsregnskapet

Vårt mål er å oppnå betryggende sikkerhet for at årsregnskapet til Trim Towers AS som helhet ikke inneholder vesentlig feilinformasjon, verken som følge av misligheter eller utilsiktede feil, og å avgi en revisjonsberetning som inneholder vår konklusjon. Betryggende sikkerhet er en høy grad av sikkerhet, men ingen garanti for at en revisjon utført i samsvar med lov, forskrift og god revisjonsskikk i Norge, herunder ISA-ene, alltid vil avdekke vesentlig feilinformasjon som eksisterer. Feilinformasjon kan oppstå som følge av misligheter eller utilsiktede feil. Feilinformasjon blir vurdert som vesentlig dersom den enkeltvis eller samlet med rimelighet kan forventes å påvirke økonomiske beslutninger som brukerne foretar basert på årsregnskapet.

For videre beskrivelse av revisorsoppgaver og plikter vises det til <https://revisorforeningen.no/revisjonsberetninger>.

Uttalelse om øvrige lovmessige krav

Konklusjon om registrering og dokumentasjon

Basert på vår revisjon av årsregnskapet som beskrevet ovenfor, og kontrollhandlinger vi har funnet nødvendig i henhold til internasjonal standard for attestasjonsoppdrag (ISAE) 3000 «Attestasjonsoppdrag som ikke er revisjon eller forenklet revisorkontroll av historisk finansiell informasjon», mener vi at ledelsen har oppfylt sin plikt til å sørge for ordentlig og oversiktlig registrering og dokumentasjon av selskapets regnskapsopplysninger i samsvar med lov og god bokføringskikk i Norge.

Stavanger, 30. juni 2021

Erga Revisjon as

Konrad Skulstad

Statsautorisert revisor



Elektronisk signatur

Signert av

Skulstad, Konrad

 **bankID**

Dato og tid (UTC+01:00) Amsterdam, Berlin, Bern, Rome, Stockholm, Vienna

05.07.2021 14.48.37

Signaturmetode

Norwegian BankID

Dette dokumentet er signert med elektronisk signatur. En elektronisk signatur er juridisk forpliktende på samme måte som en håndskrevet signatur på papir. Denne siden er lagt til dokumentet for å vise grunnleggende informasjon om signaturen(e), og på de følgende sidene kan du lese dokumentet som er signert. Vedlagt finnes også en PDF med signaturdetaljer, og en XML-fil med innholdet i den elektroniske signaturen(e). Vedleggene kan brukes for å verifisere gyldigheten av dokumentets signatur ved behov.