



ÅRSREGNSKAPET FOR REGNSKAPSÅRET 2024 - GENERELL INFORMASJON

Enheten

Organisasjonsnummer: 992 764 732
Organisasjonsform: Aksjeselskap
Foretaksnavn: MEDIALAB AS
Forretningsadresse: Haakon VII's gate 23C
7041 TRONDHEIM

Regnskapsår

Årsregnskapets periode: 01.01.2024 - 31.12.2024

Konsern

Morselskap i konsern: Nei

Regnskapsregler

Regler for små foretak benyttet: Ja
Benyttet ved utarbeidelsen av årsregnskapet til selskapet: Regnskapslovens alminnelige regler

Årsregnskapet fastsatt av kompetent organ

Bekreftet av representant for selskapet: Jan Olav Jenssen
Dato for fastsettelse av årsregnskapet: 05.10.2025

Grunnlag for avgivelse

År 2024: Årsregnskapet er elektronisk innlevert
År 2023: Tall er hentet fra elektronisk innlevert årsregnskap fra 2024

Det er ikke krav til at årsregnskapet m.v. som sendes til Regnskapsregisteret er undertegnet. Kontrollen på at dette er utført ligger hos revisor/enhetens øverste organ. Sikkerheten ivaretas ved at innsender har rolle/rettighet for innsending av årsregnskapet via Altinn, og ved at det bekreftes at årsregnskapet er fastsatt av kompetent organ.

Brønnøysundregistrene, 12.10.2025



Resultatregnskap

Beløp i: NOK	Note	2024	2023
RESULTATREGNSKAP			
Inntekter			
Salgsinntekt		21 429 640	18 109 076
Annen driftsinntekt		414 600	20 929
Sum inntekter		21 844 240	18 130 005
Kostnader			
Varekostnad		9 522 605	6 697 848
Lønnskostnad	1, 2	6 938 995	6 269 557
Avskrivning på varige driftsmidler	3	524 830	364 673
Annen driftskostnad	4	5 156 675	4 932 046
Sum kostnader		22 143 106	18 264 123
Driftsresultat		-298 866	-134 118
Finansinntekter og finanskostnader			
Annen renteinntekt		49 813	32 362
Annen finansinntekt	5	774 620	508 875
Sum finansinntekter		824 433	541 237
Annen rentekostnad	6	116 508	29 246
Annen finanskostnad		52 046	52 789
Sum finanskostnader		168 554	82 035
Netto finans		655 878	459 202
Resultat før skattekostnad		357 013	325 083
Skattekostnad	7, 8	0	0
Årsresultat		357 013	325 083
Overføringer og disponeringer			
Annen egenkapital	9	357 013	325 083
Sum overføringer og disponeringer		357 013	325 083



Balanse

Beløp i: NOK	Note	2024	2023
BALANSE - EIENDELER			
Anleggsmidler			
Immaterielle eiendeler			
Sum immaterielle eiendeler		0	0
Varige driftsmidler			
Driftsløsøre, inventar, verktøy, kontormaskiner, ol.	3, 10	1 626 029	1 265 400
Sum varige driftsmidler		1 626 029	1 265 400
Finansielle anleggsmidler			
Investeringer i tilknyttet selskap	5	37 000	37 000
Andre langsiktige fordringer	11	131 854	139 444
Sum finansielle anleggsmidler		168 854	176 444
Sum anleggsmidler		1 794 882	1 441 844
Omløpsmidler			
Varer			
Varer	10	276 611	299 880
Sum varer		276 611	299 880
Fordringer			
Kundefordringer	10	719 716	1 874 216
Andre kortsiktige fordringer	11	3 049 803	325 425
Sum fordringer		3 769 519	2 199 641
Investeringer			
Sum investeringer		0	0
Bankinnskudd, kontanter og lignende			
Bankinnskudd, kontanter og lignende		1 629 128	2 305 938
Sum bankinnskudd, kontanter og lignende		1 629 128	2 305 938
Sum omløpsmidler		5 675 258	4 805 459
SUM EIENDELER		7 470 140	6 247 302



Balanse

Beløp i: NOK	Note	2024	2023
BALANSE - EGENKAPITAL OG GJELD			
Egenkapital			
Innskutt egenkapital			
Aksjekapital	9	200 000	200 000
Sum innskutt egenkapital		200 000	200 000
Opptjent egenkapital			
Annen egenkapital	9	1 427 318	1 070 304
Sum opptjent egenkapital		1 427 318	1 070 304
Sum egenkapital		1 627 318	1 270 304
Gjeld			
Langsiktig gjeld			
Sum avsetninger for forpliktelser		0	0
Annen langsiktig gjeld			
Øvrig langsiktig gjeld		0	1 202 185
Sum annen langsiktig gjeld		0	1 202 185
Sum langsiktig gjeld		0	1 202 185
Kortsiktig gjeld			
Gjeld til kredittinstitusjoner	10	0	0
Leverandørgjeld		967 952	412 031
Skyldige offentlige avgifter		589 913	1 374 112
Annen kortsiktig gjeld	6	4 284 958	1 988 670
Sum kortsiktig gjeld		5 842 823	3 774 813
Sum gjeld		5 842 823	4 976 998
SUM EGENKAPITAL OG GJELD		7 470 140	6 247 302



Brønnøysundregistrene

ÅRSREGNSKAP FOR REGNSKAPSÅRET 2024 - GENERELL INFORMASJON

Journalnummer: 2025 759429

Enheten

Organisasjonsnummer: 992 764 732
Organisasjonsform: Aksjeselskap
Foretaksnavn: MEDIALAB AS
Forretningsadresse: Haakon VII's gate 23C
7041 TRONDHEIM

Regnskapsår

Årsregnskapets periode: 01.01.2024 - 31.12.2024

Konsern

Morselskap i konsern: Nei

Regnskapsregler

Regler for små foretak benyttet: Ja
Benyttet ved utarbeidelsen av
årsregnskapet til selskapet: Regnskapslovens alminnelige regler

Årsregnskapet fastsatt av kompetent organ

Bekreftet av representant for selskapet: Jan Olav Jenssen
Dato for fastsettelse av årsregnskapet: 05.10.2025

Revisjon

Årsregnskapet er utarbeidet av ekstern
autorisert regnskapsfører: Ja
Ekstern autorisert regnskapsfører har i
løpet av regnskapsåret bistått ved den
løpende regnskapsføringen eller utført
andre tjenester for selskapet enn å
utarbeide årsregnskapet: Ja

Grunnlag for avgivelse

År 2024: Årsregnskap er elektronisk innlevert.
År 2023: Tall er hentet fra elektronisk innlevert årsregnskap fra 2024.

Det er ikke krav til at årsregnskapet m.v. som sendes til Regnskapsregisteret er undertegnet. Kontrollen på at dette er utført ligger hos revisor/enhetens øverste organ. Sikkerheten ivaretas ved at innsender har rolle/rettighet for innsending av årsregnskapet via Altinn, og ved at det bekreftes at årsregnskapet er fastsatt av kompetent organ.

Brønnøysundregistrene, 11.10.2025



Organisasjonsnr: 992 764 732
MEDIALAB AS

RESULTATREGNSKAP

Beløp i: NOK	Note	2024	2023
RESULTATREGNSKAP			
Inntekter			
Salgsinntekt		21 429 640	18 109 076
Annen driftsinntekt		414 600	20 929
Sum inntekter		21 844 240	18 130 005
Kostnader			
Varekostnad		9 522 605	6 697 848
Lønnskostnad	1, 2	6 938 995	6 269 557
Avskrivning på varige driftsmidler	3	524 830	364 673
Annen driftskostnad	4	5 156 675	4 932 046
Sum kostnader		22 143 106	18 264 123
Driftsresultat		-298 866	-134 118
Finansinntekter og finanskostnader			
Annen renteinntekt		49 813	32 362
Annen finansinntekt	5	774 620	508 875
Sum finansinntekter		824 433	541 237
Annen rentekostnad	6	116 508	29 246
Annen finanskostnad		52 046	52 789
Sum finanskostnader		168 554	82 035
Netto finans		655 878	459 202
Resultat før skattekostnad		357 013	325 083
Skattekostnad	7, 8	0	0
Årsresultat		357 013	325 083
Overføringer og disponeringer			
Annen egenkapital	9	357 013	325 083
Sum overføringer og disponeringer		357 013	325 083



Organisasjonsnr: 992 764 732
MEDIALAB AS

BALANSE

Beløp i: NOK	Note	2024	2023
BALANSE - EIENDELER			
Anleggsmidler			
Immaterielle eiendeler			
Sum immaterielle eiendeler		0	0
Varige driftsmidler			
Driftsløsøre, inventar, verktøy, kontormaskiner, ol.			
	3, 10	1 626 029	1 265 400
Sum varige driftsmidler		1 626 029	1 265 400
Finansielle anleggsmidler			
Investeringer i tilknyttet selskap			
	5	37 000	37 000
Andre langsiktige fordringer			
	11	131 854	139 444
Sum finansielle anleggsmidler		168 854	176 444
Sum anleggsmidler		1 794 882	1 441 844
Omløpsmidler			
Varer			
Varer			
	10	276 611	299 880
Sum varer		276 611	299 880
Fordringer			
Kundefordringer			
	10	719 716	1 874 216
Andre kortsiktige fordringer			
	11	3 049 803	325 425
Sum fordringer		3 769 519	2 199 641
Investeringer		0	0
Sum investeringer		0	0
Bankinnskudd, kontanter og lignende			
Bankinnskudd, kontanter og lignende			
		1 629 128	2 305 938
Sum bankinnskudd, kontanter og lignende		1 629 128	2 305 938
Sum omløpsmidler		5 675 258	4 805 459
SUM EIENDELER		7 470 140	6 247 302

BALANSE - EGENKAPITAL OG GJELD



Egenkapital			
Innskutt egenkapital			
Aksjekapital	9	200 000	200 000
Sum innskutt egenkapital		200 000	200 000
Opptjent egenkapital			
Annen egenkapital	9	1 427 318	1 070 304
Sum opptjent egenkapital		1 427 318	1 070 304
Sum egenkapital		1 627 318	1 270 304
Gjeld			
Langsiktig gjeld			
Sum avsetninger for forpliktelses		0	0
Annen langsiktig gjeld			
Øvrig langsiktig gjeld		0	1 202 185
Sum annen langsiktig gjeld		0	1 202 185
Sum langsiktig gjeld		0	1 202 185
Kortsiktig gjeld			
Gjeld til kredittinstitusjoner	10	0	0
Leverandørgjeld		967 952	412 031
Skyldige offentlige avgifter		589 913	1 374 112
Annen kortsiktig gjeld	6	4 284 958	1 988 670
Sum kortsiktig gjeld		5 842 823	3 774 813
Sum gjeld		5 842 823	4 976 998
SUM EGENKAPITAL OG GJELD		7 470 140	6 247 302



Organisasjonsnr: 992 764 732
MEDIALAB AS

NOTEOPPLYSNINGER - SELSKAP - alle poster oppgitt i hele tall

Note

Regnskapsprinsipper

Årsregnskapet er satt opp i samsvar med regnskapsloven og god regnskapsskikk for små foretak. Forutsetningen om fortsatt drift er lagt til grunn ved utarbeidelsen. Konsernforhold Selskapet eies 100% av org nr 888 509 682 Livecom AS. Det utarbeides ikke konsernregnskap. Salgsinntekter Inntektsføring ved salg av varer skjer på leveringstidspunktet. Tjenester inntektsføres etter hvert som de leveres. Klassifisering og vurdering av balanseposter Anleggsmidler er eiendeler bestemt til varig eie eller bruk. Eiendeler som er knyttet til varekretsløpet er klassifisert som omløpsmidler. Fordringer klassifiseres som omløpsmidler hvis de forfaller til betaling innen ett år etter transaksjonsdagen. Tilsvarende klassifiseres gjeld som kortsiktig hvis gjelden forfaller til betaling innen ett år. Langsiktig gjeld er gjeld som forfaller senere enn ett år etter transaksjonsdagen. Omløpsmidler vurderes til laveste av anskaffelseskost og virkelig verdi. Kortsiktig gjeld balanseføres til nominelt beløp på etableringstidspunktet. Anleggsmidler vurderes til anskaffelseskost. Varige anleggsmidler avskrives etter en fornuftig avskrivningsplan. Anleggsmidlene nedskrives til virkelig verdi ved verdifall som forventes å ikke være forbigående. Investering i tilknyttet selskap Investering i tilknyttet selskap vurderes til kostpris. Investeringen blir nedskrevet til virkelig verdi dersom verdifallet ikke er forbigående, Utbytte resultatføres som finansinntekt det samme året som beløpet utbetales. Varer Lager av innkjøpte varer er vurdert til det laveste av anskaffelseskost og virkelig verdi. Fordringer Kundefordringer og andre fordringer er oppført i balansen til pålydende etter fradrag for avsetning til forventet tap. Avsetning til tap gjøres på grunnlag av individuelle vurderinger av de enkelte fordringene. Varige driftsmidler Varige driftsmidler balanseføres og avskrives over driftsmidlenes levetid dersom de har antatt levetid over 3 år og har en kostpris som overstiger kr 30 000. Direkte vedlikehold av driftsmidler kostnadsføres løpende under driftskostnader, mens påkostninger eller forbedringer tillegges driftsmidlets kostpris og avskrives i takt med driftsmidlet. Poster i utenlandsk valuta Fordringer og gjeld i utenlandsk valuta er verdsatt til kursen ved regnskapsårets slutt. Kursgevinster og kurstap i utenlandsk valuta føres som finansinntekt og finanskostnad. SkattSkattekostnaden i resultatregnskapet omfatter både periodens betalbare skatt og endring i utsatt skatt. Utsatt skatt beregnes med 22% på grunnlag av de midlertidige forskjeller som eksisterer mellom regnskapsmessige og skattemessige verdier, samt eventuelt ligningsmessig underskudd til fremføring ved utgangen av regnskapsåret. Skatteøkende og skattereduserende midlertidige forskjeller som reverserer eller kan reversere i samme periode er utlignet og nettoført. Utsatt skattefordel balanseføres ikke.

Note

1

Antall årsverk i regnskapsåret

6.00

Note



2

Spesifisering av resultatregnskapet

Lønnskostnader

<u>Lønn</u>	<u>Årets</u>	<u>Fjorårets</u>
	5673110.00	5245420.00
<u>Folketrygdavgift</u>	<u>Årets</u>	<u>Fjorårets</u>
	871103.00	774045.00
<u>Pensjonskostnader</u>	<u>Årets</u>	<u>Fjorårets</u>
	190729.00	74835.00
<u>Andre ytelser</u>	<u>Årets</u>	<u>Fjorårets</u>
	204054.00	175257.00
<u>Sum lønnskostnader</u>	<u>Årets</u>	<u>Fjorårets</u>
	6938995.00	6269557.00

Note

Ekstraordinære inntekter og kostnader

<u>Sum</u>	<u>Beløp</u>
------------	--------------

Note

3

Varige driftsmidler og immaterielle eiendeler

<u>Anskaffelseskost 01.01.</u>	<u>Varige driftsmidler</u>	<u>Immaterielle eiend.</u>
	1865697.00	0.00
<u>Tilgang i året</u>	<u>Varige driftsmidler</u>	<u>Immaterielle eiend.</u>
	904658.00	0.00
<u>Avgang i året</u>	<u>Varige driftsmidler</u>	<u>Immaterielle eiend.</u>
	23996.00	0.00
<u>Anskaffelseskost 31.12.</u>	<u>Varige driftsmidler</u>	<u>Immaterielle eiend.</u>
	2746359.00	0.00
<u>Samlede av-/nedskrivn.</u>	<u>Varige driftsmidler</u>	<u>Immaterielle eiend.</u>
	1120331.00	0.00
<u>Balanseført verdi 31.12.</u>	<u>Varige driftsmidler</u>	<u>Immaterielle eiend.</u>
	1626028.00	0.00
<u>Årets av-/nedskrivn.</u>	<u>Varige driftsmidler</u>	<u>Immaterielle eiend.</u>
	524830.00	0.00

Anskaffelseskost - balanseførte lånekostnader, egentilvirkede anleggsmidler

Goodwill spesifisert for hvert enkelt virksomhetskjøp



Avskrivningsplan for goodwill som er lenger enn fem år - begrunnelse

Mer om varige driftsmidler/immaterielle eiendeler

Konsernregnskap

Morselskapet sitt navn

Forretningskontor for morselskapet

Begrunnelse for at datterselskap er utelatt fra konsolideringen

Konsern, tilknyttet selskap m.v. - fordringer og gjeld

Fordringer

<u>Samlet beløp - tilknyttet selskap</u>	<u>Årets</u>	<u>Fjorårets</u>
--	--------------	------------------

<u>Samlet beløp - foretak i samme konsern</u>	<u>Årets</u>	<u>Fjorårets</u>
---	--------------	------------------

<u>Samlet beløp - foretak i samme konsern</u>	<u>Årets</u>	<u>Fjorårets</u>
---	--------------	------------------

<u>Samlet beløp - felles kontrollert virksomhet</u>	<u>Årets</u>	<u>Fjorårets</u>
---	--------------	------------------

<u>Pantstillelse</u>	<u>Beløp</u>
----------------------	--------------

<u>Beholdning av egne aksjer</u>	<u>Antall</u>	<u>Pålydende</u>	<u>Andel av aksjek.</u>
----------------------------------	---------------	------------------	-------------------------

Note

11

Lån og sikkerhetsstillelse til medlemmer

Er det gitt lån eller sikkerhetsstillelse til ledende personer: Nei

Opplysninger om:

Medlemmer av:

Mer om lån og sikkerhetsstillelse



Til generalforsamlingen i
Medialab AS

UAVHENGIG REVISORS BERETNING

Uttalelse om revisjonen av årsregnskapet

Konklusjon

Vi har revidert årsregnskapet for Medialab AS som viser et overskudd på kr 357 013. Årsregnskapet består av balanse per 31. desember 2024, resultatregnskap for regnskapsåret avsluttet per denne datoen og noter til årsregnskapet, herunder et sammendrag av viktige regnskapsprinsipper.

Etter vår mening

- oppfyller årsregnskapet gjeldende lovkrav, og
- gir årsregnskapet et rettviseende bilde av selskapets finansielle stilling per 31. desember 2024 og av dets resultater for regnskapsåret avsluttet per denne datoen i samsvar med regnskapslovens regler og god regnskapskikk i Norge.

Grunnlag for konklusjonen

Vi har gjennomført revisjonen i samsvar med International Standards on Auditing (ISA-ene). Våre oppgaver og plikter i henhold til disse standardene er beskrevet nedenfor under Revisors oppgaver og plikter ved revisjonen av årsregnskapet. Vi er uavhengige av selskapet i samsvar med kravene i relevante lover og forskrifter i Norge og International Code of Ethics for Professional Accountants (inkludert internasjonale uavhengighetsstandarder) utstedt av International Ethics Standards Board for Accountants (IESBA-reglene), og vi har overholdt våre øvrige etiske forpliktelser i samsvar med disse kravene. Innhentet revisjonsbevis er etter vår vurdering tilstrekkelig og hensiktsmessig som grunnlag for vår konklusjon.



Styret og daglig leders ansvar for årsregnskapet

Styret og daglig leder (ledelsen) er ansvarlig for å utarbeide årsregnskapet og for at det gir et rettviseende bilde i samsvar med regnskapslovens regler og god regnskapsskikk i Norge. Ledelsen er også ansvarlig for slik intern kontroll som den finner nødvendig for å kunne utarbeide et årsregnskap som ikke inneholder vesentlig feilinformasjon, verken som følge av misligheter eller utilsiktede feil.

Ved utarbeidelsen av årsregnskapet må ledelsen ta standpunkt til selskapets evne til fortsatt drift og opplyse om forhold av betydning for fortsatt drift. Forutsetningen om fortsatt drift skal legges til grunn for årsregnskapet så lenge det ikke er sannsynlig at virksomheten vil bli avvirket.

Revisors oppgaver og plikter ved revisjonen av årsregnskapet

Vårt mål er å oppnå betryggende sikkerhet for at årsregnskapet som helhet ikke inneholder vesentlig feilinformasjon, verken som følge av misligheter eller utilsiktede feil, og å avgi en revisjonsberetning som inneholder vår konklusjon. Betyggende sikkerhet er en høy grad av sikkerhet, men ingen garanti for at en revisjon utført i samsvar med ISA-ene, alltid vil avdekke vesentlig feilinformasjon. Feilinformasjon kan oppstå som følge av misligheter eller utilsiktede feil. Feilinformasjon er å anse som vesentlig dersom den enkeltvis eller samlet med rimelighet kan forventes å påvirke de økonomiske beslutningene som brukerne foretar på grunnlag av årsregnskapet.


For revisors oppgaver og plikter se: <https://revisorforeningen.no/revisjonsberetninger>


Andre forhold

Selskapets årsregnskap er avlagt etter utløpet av lovens frist for avleggelse av årsregnskap.

Trondheim, 06.10.25

Pergus AS



Are Walberg
Statsautorisert revisor



Årsregnskap for
MEDIALAB AS
992764732
Regnskapsår
01.01.2024 - 31.12.2024



MEDIALAB AS
992 764 732

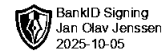


Resultatregnskap

	Note	2024	2023
Driftsinntekter			
Salgsinntekt		21 429 640	18 109 076
Annen driftsinntekt		414 600	20 929
Sum driftsinntekter		21 844 240	18 130 005
Driftskostnader			
Varekostnad		-9 522 605	-6 697 848
Lønnskostnad	1, 2	-6 938 995	-6 269 557
Avskrivning på varige driftsmidler	3	-524 830	-364 673
Annen driftskostnad	4	-5 156 675	-4 932 046
Sum driftskostnader		-22 143 106	-18 264 123
Driftsresultat		-298 865	-134 119
Finansinntekter			
Annen renteinntekt		49 813	32 362
Annen finansinntekt	5	774 620	508 875
Sum finansinntekter		824 433	541 237
Finanskostnader			
Annen rentekostnad	6	-116 508	-29 246
Annen finanskostnad		-52 046	-52 789
Sum finanskostnader		-168 554	-82 035
Netto finans		655 878	459 202
Resultat før skattekostnad		357 013	325 083
Skattekostnad	7, 8	0	0
Årsresultat		357 013	325 083
Overføringer			
Annen egenkapital	9	357 013	325 083
Sum overføringer		357 013	325 083



MEDIALAB AS
992 764 732

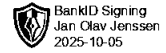


Balanse

	Note	31.12.2024	31.12.2023
EIENDELER			
Anleggsmidler			
Varige driftsmidler			
Driftsløsøre, inventar, verktøy, kontormaskiner, ol.	3, 10	1 626 029	1 265 400
Sum varige driftsmidler		1 626 029	1 265 400
Finansielle anleggsmidler			
Investeringer i tilknyttet selskap	5	37 000	37 000
Andre langsiktige fordringer	11	131 854	139 444
Sum finansielle anleggsmidler		168 854	176 444
Sum anleggsmidler		1 794 882	1 441 844
Omløpsmidler			
Varer			
Varer	10	276 611	299 880
Sum varer		276 611	299 880
Fordringer			
Kundefordringer	10	719 716	1 874 216
Andre kortsiktige fordringer	11	3 049 803	325 425
Sum fordringer		3 769 519	2 199 641
Bankinnskudd, kontanter og lignende			
Bankinnskudd, kontanter og lignende		1 629 128	2 305 938
Sum bankinnskudd, kontanter og lignende		1 629 128	2 305 938
Sum omløpsmidler		5 675 258	4 805 459
SUM EIENDELER		7 470 140	6 247 302



MEDIALAB AS
992 764 732



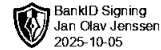
Balanse

	Note	31.12.2024	31.12.2023
EGENKAPITAL OG GJELD			
Egenkapital			
Innskutt egenkapital			
Aksjekapital	9	200 000	200 000
Sum innskutt egenkapital		200 000	200 000
Opptjent egenkapital			
Annen egenkapital	9	1 427 318	1 070 304
Sum opptjent egenkapital		1 427 318	1 070 304
Sum egenkapital		1 627 318	1 270 304
Gjeld			
Annen langsiktig gjeld			
Øvrig langsiktig gjeld		0	1 202 185
Sum annen langsiktig gjeld		0	1 202 185
Kortsiktig gjeld			
Leverandørgjeld		967 952	412 031
Skyldige offentlige avgifter		589 913	1 374 112
Annen kortsiktig gjeld	6	4 284 958	1 988 670
Sum kortsiktig gjeld		5 842 823	3 774 813
Sum gjeld		5 842 823	4 976 998
SUM EGENKAPITAL OG GJELD		7 470 140	6 247 302

Jan Olav Jenssen
styrets leder / daglig leder



MEDIALAB AS
992 764 732



Noter

Regnskapsprinsipper

Årsregnskapet er satt opp i samsvar med regnskapsloven og god regnskapsskikk for små foretak. Forutsetningen om fortsatt drift er lagt til grunn ved utarbeidelsen.

Konsernforhold

Selskapet eies 100% av org nr 888 509 682 Livecom AS. Det utarbeides ikke konsernregnskap.

Salgsinntekter

Inntektsføring ved salg av varer skjer på leveringstidspunktet. Tjenester inntektsføres etter hvert som de leveres.

Klassifisering og vurdering av balanseposter

Anleggsmidler er eiendeler bestemt til varig eie eller bruk. Eiendeler som er knyttet til varekretsløpet er klassifisert som omløpsmidler. Fordringer klassifiseres som omløpsmidler hvis de forfaller til betaling innen ett år etter transaksjonsdagen. Tilsvarende klassifiseres gjeld som kortsiktig hvis gjelden forfaller til betaling innen ett år. Langsiktig gjeld er gjeld som forfaller senere enn ett år etter transaksjonsdagen.

Omløpsmidler vurderes til laveste av anskaffelseskost og virkelig verdi. Kortsiktig gjeld balanseføres til nominelt beløp på etableringstidspunktet.

Anleggsmidler vurderes til anskaffelseskost. Varige anleggsmidler avskrives etter en fornuftig avskrivningsplan. Anleggsmidlene nedskrives til virkelig verdi ved verdifall som forventes å ikke være forbigående.

Investering i tilknyttet selskap

Investering i tilknyttet selskap vurderes til kostpris. Investeringen blir nedskrevet til virkelig verdi dersom verdifallet ikke er forbigående, Utbytte resultatføres som finansinntekt det samme året som beløpet utbetales.

Varer

Lager av innkjøpte varer er vurdert til det laveste av anskaffelseskost og virkelig verdi.

Fordringer

Kundefordringer og andre fordringer er oppført i balansen til pålydende etter fradrag for avsetning til forventet tap. Avsetning til tap gjøres på grunnlag av individuelle vurderinger av de enkelte fordringene.

Varige driftsmidler

Varige driftsmidler balanseføres og avskrives over driftsmidlenes levetid dersom de har antatt levetid over 3 år og har en kostpris som overstiger kr 30 000. Direkte vedlikehold av driftsmidler kostnadsføres løpende under driftskostnader, mens påkostninger eller forbedringer tillegges driftsmidlets kostpris og avskrives i takt med driftsmidlet.

Poster i utenlandsk valuta

Fordringer og gjeld i utenlandsk valuta er verdsatt til kursen ved regnskapsårets slutt. Kursgevinster og kurstap i utenlandsk valuta føres som finansinntekt og finanskostnad.

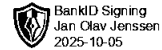
Skatt

Skattekostnaden i resultatregnskapet omfatter både periodens betalbare skatt og endring i utsatt skatt. Utsatt skatt beregnes med 22% på grunnlag av de midlertidige forskjeller som eksisterer mellom regnskapsmessige og skattemessige verdier, samt eventuelt ligningsmessig underskudd til fremføring ved utgangen av regnskapsåret. Skatteøkende og skattereduserende midlertidige forskjeller som reverserer eller kan reversere i samme periode er utlignet og nettoført.

Utsatt skattefordel balanseføres ikke.



MEDIALAB AS
992 764 732



Note 1 - Antall årsverk

Antall årsverk sysselsatt i regnskapsåret: 6

Note 2 - Lønnskostnader

Spesifikasjon av lønnskostnader	2024	2023
Lønn	5 673 110	5 245 420
Arbeidsgiveravgift	871 103	774 045
Pensjonskostnader	190 729	74 835
Andre relaterte ytelser	204 054	175 257
Sum	6 938 995	6 269 557

Note 3 - Varige driftsmidler

	Varige driftsmidler
Anskaffelseskost 01.01.	1 865 697
Tilgang i året	904 658
Avgang i året	-23 996
Anskaffelseskost 31.12.	2 746 359
Samlede avskrivninger, nedskrivninger og reverseringer av nedskrivninger	-1 120 331
Balanseført verdi per 31.12.	1 626 028
Avskrivninger, nedskrivninger og reverseringer av nedskrivninger i regnskapsåret	524 830

Note 4 - Ikke bokført kostnad

Et krav på kr 250 000 for innleide tjenester i forbindelse med gjennomføring av Fotball-EM er ikke kostnadsført siden selskapet mener at kravet er grunnløst.

Note 5 - Investeringer i tilknyttede selskaper

Selskapsnavn	Forretningskontor	Eier- Stemme-		Bokført verdi	Årsresultat	Egenkapital
		andel (%)	rett (%)			
TapperietPaaDahls	Trondheim	37,00	37,00	37 000	957 444	1 656 511
Sum				37 000		

Note 6 - Gjeld til nærstående

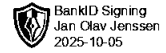
Lån fra nærstående part: kr 513 758. Lånet er renteberegnet med kr 18 432 i 2024.

Note 7 - Spesifisering av skatt

Skattepliktig inntekt	2024	2023
Resultat før skatt	357 013	325 083
Permanente forskjeller	-515 955	-260 589
+/- Endring i midlertidige forskjeller	374 268	433 646
- Anvendelse av fremførbart underskudd	-215 326	-498 139
Skattepliktig inntekt	0	0



MEDIALAB AS
992 764 732



Note 8 - Midlertidige forskjeller - utsatt skatt/skattefordel

Utsatt skatt/utsatt skattefordel i balansen avsettes på grunnlag av forskjeller mellom regnskapsmessige og skattemessige verdier i henhold til norsk regnskapsstandard for skatt.

Midlertidige skatteøkende og skattereduserende forskjeller som kan utlignes er nettoført.

Midlertidige forskjeller knyttet til:	01.01.2024	31.12.2024	Endring
Anleggsmidler	-410 244	-413 974	3 731
Omløpsmidler	207 537	-163 000	370 537
Fremførbart underskudd	-4 777 741	-4 562 415	-215 326
Netto forskjeller	-4 980 448	-5 139 390	158 942
Skattereduserende forskjeller som ikke kan utlignes	4 980 448	5 139 390	-158 942
Sum midlertidige forskjeller som inngår i grunnlag for utsatt skatt/skattefordel	0	0	0
Utsatt skatt 31.12.2024 basert på 22 %	0	0	0

Note 9 - Egenkapital

	Aksjekapital	Opptjent egenkapital	Sum
Egenkapital 31.12.2023	200 000	1 070 304	1 270 304
Årsresultat	0	357 013	357 013
Egenkapital 31.12.2024	200 000	1 427 318	1 627 318

Note 10 - Pantstillelser

Selskapet har etablert avtale om kassekreditt med Sparebank1. Limit på kassekreditten er kr 500 000 med pant i varelager, driftsløsøre og kundefordringer. Det var ikke trukket på kassekreditten ved årsskiftet.

Note 11 - Lån og sikkerhetsstillelse til ledende personer, eiere med videre

Det er ikke gitt lån eller sikkerhetsstillelse til medlemmer av styrende organer.



Årsregnskap for
MEDIALAB AS
992764732
Regnskapsår
01.01.2024 - 31.12.2024



MEDIALAB AS
992 764 732

Resultatregnskap

	Note	2024	2023
Driftsinntekter			
Salgsinntekt		21 429 640	18 109 076
Annen driftsinntekt		414 600	20 929
Sum driftsinntekter		21 844 240	18 130 005
Driftskostnader			
Varekostnad		-9 522 605	-6 697 848
Lønnskostnad	1, 2	-6 938 995	-6 269 557
Avskrivning på varige driftsmidler	3	-524 830	-364 673
Annen driftskostnad	4	-5 156 675	-4 932 046
Sum driftskostnader		-22 143 106	-18 264 123
Driftsresultat		-298 865	-134 119
Finansinntekter			
Annen renteinntekt		49 813	32 362
Annen finansinntekt	5	774 620	508 875
Sum finansinntekter		824 433	541 237
Finanskostnader			
Annen rentekostnad	6	-116 508	-29 246
Annen finanskostnad		-52 046	-52 789
Sum finanskostnader		-168 554	-82 035
Netto finans		655 878	459 202
Resultat før skattekostnad		357 013	325 083
Skattekostnad	7, 8	0	0
Årsresultat		357 013	325 083
Overføringer			
Annen egenkapital	9	357 013	325 083
Sum overføringer		357 013	325 083



MEDIALAB AS
992 764 732

Balanse

	Note	31.12.2024	31.12.2023
EIENDELER			
Anleggsmidler			
Varige driftsmidler			
Driftsløsøre, inventar, verktøy, kontormaskiner, ol.	3, 10	1 626 029	1 265 400
Sum varige driftsmidler		1 626 029	1 265 400
Finansielle anleggsmidler			
Investeringer i tilknyttet selskap	5	37 000	37 000
Andre langsiktige fordringer	11	131 854	139 444
Sum finansielle anleggsmidler		168 854	176 444
Sum anleggsmidler		1 794 882	1 441 844
Omløpsmidler			
Varer			
Varer	10	276 611	299 880
Sum varer		276 611	299 880
Fordringer			
Kundefordringer	10	719 716	1 874 216
Andre kortsiktige fordringer	11	3 049 803	325 425
Sum fordringer		3 769 519	2 199 641
Bankinnskudd, kontanter og lignende			
Bankinnskudd, kontanter og lignende		1 629 128	2 305 938
Sum bankinnskudd, kontanter og lignende		1 629 128	2 305 938
Sum omløpsmidler		5 675 258	4 805 459
SUM EIENDELER		7 470 140	6 247 302



MEDIALAB AS
992 764 732

Balanse

	Note	31.12.2024	31.12.2023
EGENKAPITAL OG GJELD			
Egenkapital			
Innskutt egenkapital			
Aksjekapital	9	200 000	200 000
Sum innskutt egenkapital		200 000	200 000
Opptjent egenkapital			
Annen egenkapital	9	1 427 318	1 070 304
Sum opptjent egenkapital		1 427 318	1 070 304
Sum egenkapital		1 627 318	1 270 304
Gjeld			
Annen langsiktig gjeld			
Øvrig langsiktig gjeld		0	1 202 185
Sum annen langsiktig gjeld		0	1 202 185
Kortsiktig gjeld			
Leverandørgjeld		967 952	412 031
Skyldige offentlige avgifter		589 913	1 374 112
Annen kortsiktig gjeld	6	4 284 958	1 988 670
Sum kortsiktig gjeld		5 842 823	3 774 813
Sum gjeld		5 842 823	4 976 998
SUM EGENKAPITAL OG GJELD		7 470 140	6 247 302

TRONDHEIM, 05.10.2025

Jan Olav Jenssen
styrets leder / daglig leder



MEDIALAB AS
992 764 732

Noter

Regnskapsprinsipper

Årsregnskapet er satt opp i samsvar med regnskapsloven og god regnskapsskikk for små foretak. Forutsetningen om fortsatt drift er lagt til grunn ved utarbeidelsen.

Konsernforhold

Selskapet eies 100% av org nr 888 509 682 Livecom AS. Det utarbeides ikke konsernregnskap.

Salgsinntekter

Inntektsføring ved salg av varer skjer på leveringstidspunktet. Tjenester inntektsføres etter hvert som de leveres.

Klassifisering og vurdering av balanseposter

Anleggsmidler er eiendeler bestemt til varig eie eller bruk. Eiendeler som er knyttet til varekretsløpet er klassifisert som omløpsmidler. Fordringer klassifiseres som omløpsmidler hvis de forfaller til betaling innen ett år etter transaksjonsdagen. Tilsvarende klassifiseres gjeld som kortsiktig hvis gjelden forfaller til betaling innen ett år. Langsiktig gjeld er gjeld som forfaller senere enn ett år etter transaksjonsdagen.

Omløpsmidler vurderes til laveste av anskaffelseskost og virkelig verdi. Kortsiktig gjeld balanseføres til nominelt beløp på etableringstidspunktet.

Anleggsmidler vurderes til anskaffelseskost. Varige anleggsmidler avskrives etter en fornuftig avskrivningsplan. Anleggsmidlene nedskrives til virkelig verdi ved verdifall som forventes å ikke være forbigående.

Investering i tilknyttet selskap

Investering i tilknyttet selskap vurderes til kostpris. Investeringen blir nedskrevet til virkelig verdi dersom verdifallet ikke er forbigående. Utbytte resultatføres som finansinntekt det samme året som beløpet utbetales.

Varer

Lager av innkjøpte varer er vurdert til det laveste av anskaffelseskost og virkelig verdi.

Fordringer

Kundefordringer og andre fordringer er oppført i balansen til pålydende etter fradrag for avsetning til forventet tap. Avsetning til tap gjøres på grunnlag av individuelle vurderinger av de enkelte fordringene.

Varige driftsmidler

Varige driftsmidler balanseføres og avskrives over driftsmidlenes levetid dersom de har antatt levetid over 3 år og har en kostpris som overstiger kr 30 000. Direkte vedlikehold av driftsmidler kostnadsføres løpende under driftskostnader, mens påkostninger eller forbedringer tillegges driftsmidlets kostpris og avskrives i takt med driftsmidlet.

Poster i utenlandsk valuta

Fordringer og gjeld i utenlandsk valuta er verdsatt til kursen ved regnskapsårets slutt. Kursgevinster og kurstap i utenlandsk valuta føres som finansinntekt og finanskostnad.

Skatt

Skattekostnaden i resultatregnskapet omfatter både periodens betalbare skatt og endring i utsatt skatt. Utsatt skatt beregnes med 22% på grunnlag av de midlertidige forskjeller som eksisterer mellom regnskapsmessige og skattemessige verdier, samt eventuelt ligningsmessig underskudd til fremføring ved utgangen av regnskapsåret. Skatteøkende og skattereduserende midlertidige forskjeller som reverserer eller kan reversere i samme periode er utlignet og nettoført.

Utsatt skattefordel balanseføres ikke.



MEDIALAB AS
992 764 732

Note 1 - Antall årsverk

Antall årsverk sysselsatt i regnskapsåret: 6

Note 2 - Lønnskostnader

Spesifikasjon av lønnskostnader	2024	2023
Lønn	5 673 110	5 245 420
Arbeidsgiveravgift	871 103	774 045
Pensjonskostnader	190 729	74 835
Andre relaterte ytelser	204 054	175 257
Sum	6 938 995	6 269 557

Note 3 - Varige driftsmidler

	Varige driftsmidler
Anskaffelseskost 01.01.	1 865 697
Tilgang i året	904 658
Avgang i året	-23 996
Anskaffelseskost 31.12.	2 746 359
Samlede avskrivninger, nedskrivninger og reverseringer av nedskrivninger	-1 120 331
Balanseført verdi per 31.12.	1 626 028
Avskrivninger, nedskrivninger og reverseringer av nedskrivninger i regnskapsåret	524 830

Note 4 - Ikke bokført kostnad

Et krav på kr 250 000 for innleide tjenester i forbindelse med gjennomføring av Fotball-EM er ikke kostnadsført siden selskapet mener at kravet er grunnløst.

Note 5 - Investeringer i tilknyttede selskaper

Selskapsnavn	Forretningskontor	Eier- Stemme-		Bokført verdi	Årsresultat	Egenkapital
		andel (%)	rett (%)			
TapperietPaaDahls	Trondheim	37,00	37,00	37 000	957 444	1 656 511
Sum				37 000		

Note 6 - Gjeld til nærstående

Lån fra nærstående part: kr 513 758. Lånet er renteberegnet med kr 18 432 i 2024.

Note 7 - Spesifisering av skatt

Skattepliktig inntekt	2024	2023
Resultat før skatt	357 013	325 083
Permanente forskjeller	-515 955	-260 589
+/- Endring i midlertidige forskjeller	374 268	433 646
- Anvendelse av fremførbart underskudd	-215 326	-498 139
Skattepliktig inntekt	0	0



MEDIALAB AS
992 764 732

Note 8 - Midlertidige forskjeller - utsatt skatt/skattefordel

Utsatt skatt/utsatt skattefordel i balansen avsettes på grunnlag av forskjeller mellom regnskapsmessige og skattemessige verdier i henhold til norsk regnskapsstandard for skatt.

Midlertidige skatteøkende og skattereduserende forskjeller som kan utlignes er nettoført.

Midlertidige forskjeller knyttet til:	01.01.2024	31.12.2024	Endring
Anleggsmidler	-410 244	-413 974	3 731
Omløpsmidler	207 537	-163 000	370 537
Fremførbart underskudd	-4 777 741	-4 562 415	-215 326
Netto forskjeller	-4 980 448	-5 139 390	158 942
Skattereduserende forskjeller som ikke kan utlignes	4 980 448	5 139 390	-158 942
Sum midlertidige forskjeller som inngår i grunnlag for utsatt skatt/skattefordel	0	0	0
Utsatt skatt 31.12.2024 basert på 22 %	0	0	0

Note 9 - Egenkapital

	Aksjekapital	Opptjent egenkapital	Sum
Egenkapital 31.12.2023	200 000	1 070 304	1 270 304
Årsresultat	0	357 013	357 013
Egenkapital 31.12.2024	200 000	1 427 318	1 627 318

Note 10 - Pantstillelser

Selskapet har etablert avtale om kassekreditt med Sparebank1. Limit på kassekreditten er kr 500 000 med pant i varelager, driftsløsøre og kundefordringer. Det var ikke trukket på kassekreditten ved årsskiftet.

Note 11 - Lån og sikkerhetsstillelse til ledende personer, eiere med videre

Det er ikke gitt lån eller sikkerhetsstillelse til medlemmer av styrende organer.