



ÅRSREGNSKAPET FOR REGNSKAPSÅRET 2025 - GENERELL INFORMASJON

Enheten

Organisasjonsnummer: 979 609 957
Organisasjonsform: Pensjonskasse
Foretaksnavn: MUSTAD INDUSTRIER AS PENSJONSKASSE
Forretningsadresse: Parkveien 39
0258 OSLO

Regnskapsår

Årsregnskapets periode: 01.01.2025 - 31.12.2025

Konsern

Morselskap i konsern: Nei

Regnskapsregler

Regler for små foretak benyttet: Nei
Benyttet ved utarbeidelsen av årsregnskapet til selskapet: Regnskapslovens alminnelige regler

Årsregnskapet fastsatt av kompetent organ

Bekreftet av representant for selskapet: Steinar Jacobsen
Dato for fastsettelse av årsregnskapet: 24.03.2026

Grunnlag for avgivelse

År 2025: Årsregnskapet er elektronisk innlevert
År 2024: Tall er hentet fra elektronisk innlevert årsregnskap fra 2025

Det er ikke krav til at årsregnskapet m.v. som sendes til Regnskapsregisteret er undertegnet. Kontrollen på at dette er utført ligger hos revisor/enhetens øverste organ. Sikkerheten ivaretas ved at innsender har rolle/rettighet for innsending av årsregnskapet via Altinn, og ved at det bekreftes at årsregnskapet er fastsatt av kompetent organ.

Brønnøysundregistrene, 23.04.2026



Resultatregnskap

Beløp i: NOK	Note	2025	2024
RESULTATREGNSKAP - TEKNISK REGNSKAP			
Premieinntekter			
Forfalte premier, brutto	1	1 830 227	1 692 065
Sum premieinntekter for egen regning		1 830 227	1 692 065
Netto inntekter fra investeringer i kollektivporteføljen			
Renteinntekt og utbytte m.v. på finansielle eiendeler		1 086 921	367 747
Verdiendringer på investeringer		-3 294 553	633 640
Realisert gevinst og tap på investeringer		4 103 630	248 246
Sum netto inntekter fra investeringer i kollektivporteføljen		1 895 998	1 249 633
Pensjoner m.v.			
Brutto utbetalte pensjoner	2	-1 449 056	-1 408 794
Utbetalte pensjoner m.v.		-1 449 056	-1 408 794
Sum pensjoner m.v.		-1 449 056	-1 408 794
Resultatførte endringer i forsikringsforpliktelses - kontraktfastsatte forpliktelses			
Endring i premiereserve m.v, brutto.	1	-1 506	-232 857
Endring i premiereserve m.v.		-1 506	-232 857
Endring i bufferfond			1 000 000
Overføring av tilleggsavsetninger og bufferfond fra andre forsikringsselskap/pensjonsforetak	4	-14 257	-6 042
Sum resultatførte endringer i forsikringsforpliktelsene - kontraktfastsatte forpliktelses		-15 763	761 101
Midler tilordnet forsikringskontraktene - kontraktfastsatte forpliktelses			
Overskudd på avkastningsresultatet		-1 391 155	-1 733 195
Sum midler tilordnet forsikringskontraktene - kontraktfastsatte forpliktelses		-1 391 155	-1 733 195
Forsikringsrelaterte driftskostnader			
Forvaltningskostnader	5,6	-814 350	-741 912
Sum forsikringsrelaterte driftskostnader		-814 350	-741 912
Resultat av teknisk regnskap		55 901	-181 102



Resultatregnskap

Beløp i: NOK	Note	2025	2024
RESULTATREGNSKAP - IKKE-TEKNISK REGNSKAP			
Netto inntekter fra investeringer i selskapsporteføljen			
Renteinntekt og utbytte m.v. på finansielle eiendeler		321 620	122 125
Verdiendringer på investeringer		-974 869	210 425
Realisert gevinst og tap på investeringer		1 214 265	82 440
Sum netto inntekter fra investeringer i selskapsporteføljen		561 016	414 990
Resultat av ikke-teknisk regnskap		561 016	414 990
Resultat før skattekostnader		616 917	233 888
Skattekostnader	9	-24 050	-19 676
Resultat før andre inntekter og kostnader		592 867	214 212
TOTALRESULTAT		592 867	214 212



Balanse

Beløp i: NOK	Note	2025	2024
BALANSE - EIENDELER			
EIENDELER I SELSKAPSPORTEFØLJEN			
Datterforetak, tilknyttede foretak og felleskontrollerte foretak			
Aksjer og andeler (inkl. aksjer og andeler målt til kost)	8	0	3 226 952
Rentebærende verdipapirer	8	8 995 704	4 627 720
Finansielle eiendeler som måles til virkelig verdi		8 995 704	7 854 672
Sum investeringer		8 995 704	7 854 672
Fordringer			
Andre fordringer			4 913
Sum fordringer			4 913
Andre eiendeler			
Kasse, bank	7	132 909	65 375
Sum andre eiendeler		132 909	65 375
Sum eiendeler i selskapsporteføljen		9 128 613	7 924 960
EIENDELER I KUNDEPORTEFØLJENE			
Investeringer i kollektivporteføljen			
Aksjer og andeler (inkl. aksjer og andeler målt til kost)	8	0	9 717 114
Rentebærende verdipapirer	8	22 605 689	13 935 129
Andre finansielle eiendeler	7	333 994	196 860
Finansielle eiendeler som måles til virkelig verdi		22 939 683	23 849 103
Sum investeringer i kollektivporteføljen		22 939 683	23 849 103
Sum eiendeler i kundeporteføljen		22 939 683	23 849 103
SUM EIENDELER		32 068 296	31 774 063
BALANSE - EGENKAPITAL OG FORPLIKTELSER			
Opptjent egenkapital			
Risikoutjevningfond	3	0	32 819



Balanse

Beløp i: NOK	Note	2025	2024
Annen opptjent egenkapital		8 002 594	7 376 907
Sum opptjent egenkapital	12	8 002 594	7 409 726
Sum egenkapital		8 002 594	7 409 726
Ansvarlig lånekapital m.v.			
Ordinær ansvarlig lånekapital	5	1 000 000	1 000 000
Sum ansvarlig lånekapital m.v.		1 000 000	1 000 000
Forsikringsforpliktelse - kontraktsfastsatte forpliktelser			
Premiereserve m.v.	1	18 247 152	18 245 645
Bufferfond	10,14	3 301 351	3 301 351
Premiefond, innskuddsfond og fond for regulering av pensjoner m.v.	4	1 391 155	1 733 195
Sum forsikringsforpliktelse - kontraktsfastsatte forpliktelser		22 939 658	23 280 191
Avsetninger for forpliktelser			
Forpliktelser ved periodeskatt	9	24 050	20 445
Forpliktelser ved skatt		24 050	20 445
Andre avsetninger for forpliktelser		101 994	63 701
Sum avsetninger for forpliktelser		126 044	84 146
SUM EGENKAPITAL OG FORPLIKTELSER		32 068 296	31 774 063



NITSCHKE

NITSCHKE AS
Vollsveien 17B
Postboks 353, 1326 Lysaker
Telefon: +47 67 10 77 00
E-post: post@nitschke.no
Foretaksregisteret: NO 914 658 314 MVA
Medlemmer av Den norske Revisorforening
www.nitschke.no

Til generalforsamlingen i Mustad Industrier AS's Pensjonskasse

UAVHENGIG REVISORS BERETNING

Uttalelse om revisjonen av årsregnskapet

Konklusjon

Vi har revidert årsregnskapet for Mustad Industrier AS's Pensjonskasse som viser et overskudd på kr 592 867. Årsregnskapet består av balanse per 31. desember 2025, resultatregnskap og kontantstrømpoppstilling for regnskapsåret avsluttet per denne datoen og noter til årsregnskapet, herunder et sammendrag av viktige regnskapsprinsipper.

Etter vår mening

- oppfyller årsregnskapet gjeldende lovkrav, og
- gir årsregnskapet et rettviseende bilde av selskapets finansielle stilling per 31. desember 2025 og av dets resultat og kontantstrømmer for regnskapsåret avsluttet per denne datoen i samsvar med regnskapslovens regler og god regnskapsskikk i Norge.

Grunnlag for konklusjonen

Vi har gjennomført revisjonen i samsvar med de internasjonale revisjonsstandardene International Standards on Auditing (ISA-ene). Våre oppgaver og plikter i henhold til disse standardene er beskrevet nedenfor under Revisors oppgaver og plikter ved revisjonen av årsregnskapet. Vi er uavhengige av selskapet slik det kreves i lov, forskrift og International Code of Ethics for Professional Accountants (inkludert internasjonale uavhengighetsstandarder) utstedt av the International Ethics Standards Board for Accountants (IESBA-reglene), og vi har overholdt våre øvrige etiske forpliktelser i samsvar med disse kravene. Innhentet revisjonsbevis er etter vår vurdering tilstrekkelig og hensiktsmessig som grunnlag for vår konklusjon.

Øvrig informasjon

Styret og daglig leder (ledelsen) er ansvarlige for informasjonen i årsberetningen. Vår konklusjon om årsregnskapet ovenfor dekker ikke informasjonen i årsberetningen.

I forbindelse med revisjonen av årsregnskapet er det vår oppgave å lese årsberetningen. Formålet er å vurdere hvorvidt det foreligger vesentlig inkonsistens mellom årsberetningen og årsregnskapet og den kunnskap vi har opparbeidet oss under revisjonen av årsregnskapet, eller hvorvidt informasjon i årsberetningen ellers fremstår som vesentlig feil. Vi har plikt til å rapportere dersom årsberetningen fremstår som vesentlig feil. Vi har ingenting å rapportere i så henseende.



NITSCHKE

Basert på kunnskapen vi har opparbeidet oss i revisjonen, mener vi at årsberetningen

- er konsistent med årsregnskapet og
- inneholder de opplysninger som skal gis i henhold til gjeldende lovkrav.

Ledelsens ansvar for årsregnskapet

Ledelsen er ansvarlig for å utarbeide årsregnskapet og for at det gir et rettviseende bilde i samsvar med regnskapslovens regler og god regnskapsskikk i Norge. Ledelsen er også ansvarlig for slik intern kontroll som den finner nødvendig for å kunne utarbeide et årsregnskap som ikke inneholder vesentlig feilinformasjon, verken som følge av misligheter eller utilsiktede feil.

Ved utarbeidelsen av årsregnskapet må ledelsen ta standpunkt til selskapets evne til fortsatt drift og opplyse om forhold av betydning for fortsatt drift. Forutsetningen om fortsatt drift skal legges til grunn for årsregnskapet så lenge det ikke er sannsynlig at virksomheten vil bli avviklet.

Revisors oppgaver og plikter ved revisjonen av årsregnskapet

Vårt mål er å oppnå betryggende sikkerhet for at årsregnskapet som helhet ikke inneholder vesentlig feilinformasjon, verken som følge av misligheter eller utilsiktede feil, og å avgi en revisjonsberetning som inneholder vår konklusjon. Betryggende sikkerhet er en høy grad av sikkerhet, men ingen garanti for at en revisjon utført i samsvar med ISA-ene, alltid vil avdekke vesentlig feilinformasjon som eksisterer. Feilinformasjon kan oppstå som følge av misligheter eller utilsiktede feil. Feilinformasjon blir vurdert som vesentlig dersom den enkeltvis eller samlet med rimelighet kan forventes å påvirke økonomiske beslutninger som brukerne foretar basert på årsregnskapet.

For videre beskrivelse av revisors oppgaver og plikter vises det til:

<https://revisorforeningen.no/revisjonsberetninger>

Lysaker, 24. mars 2026

NITSCHKE AS

Øystein Fusdahl

statsautorisert revisor



Mustad Industrier a.s Pensjonskasse Styrets beretning 2025

Virksomhetens art

Mustad Industrier a.s Pensjonskasse er en pensjonskasse opprettet for Mustad Industrier a.s. Pensjonskassen er lukket og hadde ved utgangen av 2024, 11 pensjonister og ingen aktive medlemmer.

Daglig leder er Steinar Jacobsen. Pensjonskassens forretningsadresse er Parkveien 39 i Oslo.

Styret mener at årsberetningen gir en rettvise oversikt av Mustad Industrier a.s Pensjonskasses eiendeler og gjeld, finansielle stilling og resultat.

Fortsatt drift

I samsvar med regnskapslovens § 3-3 A bekreftes det at forutsetningen om fortsatt drift er til stede og legges til grunn for årsregnskapet. Det jobbes med en overføring av pensjonskassen til en ny aktør, med påfølgende avvikling av Mustad Industrier a.s Pensjonskasse.

Arbeidsmiljø og likestilling

Pensjonskassen daglig leder er mann. Styret består av 3 menn.

Ytre miljø og forsikring

Virksomhetens art og bransje medfører verken forensing eller utslipp som kan være til skade for det ytre miljø.

Det er ikke tegnet forsikring for styrets medlemmer og daglig leder for deres mulige ansvar overfor foretaket eller tredjepersoner.

Åpenhetsloven

Pensjonskasseforeningen har gjort undersøkelser for å avklare hvorvidt pensjonskasser er omfattet av åpenhetsloven. De konkluderer med at loven kun vil være aktuell for de aller største pensjonskassene. Ut fra denne vurderingen mener styret at Mustad Industrier AS Pensjonskasse ikke er omfattet og ikke pliktig til å rapportere etter åpenhetsloven.

Fremtidig utvikling og finansiell risiko

Det alt vesentligste av pensjonskassens resultater for 2026 forventes å komme fra avkastning på finansplasseringene.

Pensjonskassens finansielle risiko anses som lav. Porteføljen består av pengemarkedsfond og obligasjonsfond fra solide

selskaper og utstedere. Selskapet har pr. desember kun investeringer i rentebærende instrumenter i forbindelse med den pågående avviklingen.

Resultat, finansiering og likviditet

Resultat og balanse er satt opp i henhold til gjeldende forskrifter, og fordelt på en kollektivportefølje og en selskapsportefølje etter forholdsmessig vektning av balanseposter pr. 31.12.2025 og 31.12.2024. Netto oppskrivning av finansielle omløpsmidler utgjorde pr. 31.12.2025 0 mill. kr. og pr. 31.12.2024 utgjorde dette 4,3 mill. kr.

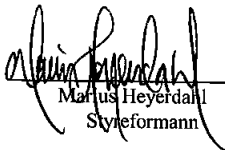
Pensjonskassens likviditetsbeholdning pr. 31.12.25 var 0,5 mill. kr. Totalkapitalen ved utgangen av 2025 var 32,1 mill. kr.


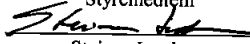
Pensjonskassen fikk i 2020 et ansvarlig lån på 1,0 mill. kr. grunnet svak solvenskapitaldekning tilknyttet markedsturbulens våren 2020.


Samlet ansvarlig kapital pr. 31.12.2025 utgjorde 13,2 mill. kr. Overdekning på solvenskapital var på 11,2 mill. kr. pr. 31.12.2025 som tilsier en solvenskapitaldekning på 646%.

Årsresultat og disponeringer

Årets resultat etter skatt og pliktige avsetninger ble positivt med kr. 592.867 som overføres til egenkapitalen.


Marthus Heyerdahl
Styreformann

Oslo 24. mars 2026

Morten Aasheim
Styremedlem

Steinar Jacobsen
Daglig leder


Andreas Petterøe
Styremedlem



Mustad Industrier a.s Pensjonskasse

RESULTATREGNSKAP

TEKNISK REGNSKAP

	Noter	2025	2024
Premieinntekter			
Forfalte premier, brutto	1	1 830 227	1 692 065
Sum premieinntekter for egen regning		1 830 227	1 692 065
Netto inntekter fra investeringer i kollektivporteføljen			
Renteinntekt og utbytte mv. på finansielle eiendeler		1 086 921	367 747
Verdiendringer på investeringer		-3 294 553	633 640
Realisert gevinst og tap på investeringer		4 103 630	248 246
Sum netto inntekter fra investeringer i kollektivporteføljen		1 895 998	1 249 634
Utbetalte pensjoner	2	-1 449 056	-1 408 794
Sum pensjoner m.v.		-1 449 056	-1 408 794
Resultatførte endringer i forsikringsforpl. - kontraktsfastsatte forpliktelser			
Endring i premiereserve mv., brutto	1	-1 506	-232 857
Avsatt fra bufferfond (dekke underskudd)		0	1 000 000
Avsatt til pensjonistenes overskuddsfond	4	-14 257	-6 042
Sum resultatførte endringer i forsikringsforpl. - kontraktsfastsatte forpliktelser		-15 763	761 101
Midler tilordnet forsikringskontraktene – kontraktsfastsatte forpliktelser			
Overskudd på avkastningsresultatet		-1 391 155	-1 733 195
Risikoresultat tilordnet forsikringskontraktene	4		
Sum midler tilordnet forsikringskontraktene – kontraktsfastsatte forpliktelser		-1 391 155	-1 733 195
Forsikringsrelaterte driftskostnader			
Andre driftskostnader (honorarer og Kreditttilsynsavgift)	5 og 6	-814 350	-741 912
Sum forsikringsrelaterte driftskostnader		-814 350	-741 912
Andre forsikringsrelaterte kostnader			
Tilordnet resultat			
Resultat av teknisk regnskap		55 901	-181 101
IKKE-TEKNISK REGNSKAP			
Netto inntekter fra investeringer i selskapsporteføljen			
Renteinntekt og utbytte mv. på finansielle eiendeler		321 620	122 125
Verdiendringer på investeringer		-974 869	210 425
Realisert gevinst og tap på investeringer		1 214 265	82 440
Sum netto inntekter fra investeringer i selskapsporteføljen		561 016	414 991
Resultat av ikke-teknisk regnskap		561 016	414 991
Resultat før skattekostnad		616 917	233 889
Skattekostnader	9	-24 050	-19 676
ÅRSRESULTAT		592 867	214 213
TOTALRESULTAT		592 867	214 213
Disponeringer			
Overføring av fond for urealisterte gevinster		-974 869	210 426
Overført fra risikoutjevningfond inkl. avkastning		-32 819	-306 532
Overført til annen opptjent egenkapital		1 600 556	310 319
Sum overføringer		592 867	214 213

Mustad Industrier a.s Pensjonskasse
BALANSE

EIENDELER		31.12.2025	31.12.2024
EIENDELER I SELSKAPSPORTEFØLJEN	noter		
Investeringer			
Finansielle eiendeler som måles til virkelig verdi			
Aksjer og andeler	8	0	3 226 952
Obligasjoner o.a. verdipapirer med fast avkastning inkl. opptjente renter	8	8 995 704	4 627 720
Sum investeringer		8 995 704	7 854 672
Fordringer			
Fordringer i forbindelse med direkte forretninger			
Fordringer i forbindelse med gjenforsikringsforretninger			
Andre fordringer		0	4 913
Sum fordringer		0	4 913
Andre eiendeler			
Bankinnskudd	7	132 909	65 375
Eiendeler ved skatt			
Andre eiendeler betegnet etter sin art			
Sum andre eiendeler		132 909	65 375
Sum eiendeler i selskapsporteføljen		9 128 614	7 924 960
EIENDELER I KUNDEPORTEFØLJENE			
Investeringer i kollektivporteføljen			
Finansielle eiendeler som måles til virkelig verdi			
Aksjer og andeler	8	0	9 717 114
Obligasjoner o.a. verdipapirer med fast avkastning inkl. opptjente renter	8	22 605 689	13 935 129
Bankinnskudd	7	333 994	196 860
Sum investeringer i kollektivporteføljen		22 939 682	23 849 103
SUM EIENDELER		32 068 296	31 774 064
EGENKAPITAL OG FORPLIKTELSE			
Opptjent egenkapital			
Fond for urealiserte gevinster	8	-3 784	971 085
Risikoutjevningfond	3	0	32 819
Annen opptjent egenkapital		8 006 378	6 405 822
Sum opptjent egenkapital	12	8 002 594	7 409 726
Sum egenkapital		8 002 594	7 409 726
Ansvarlig lånekapital mv.			
Annen ansvarlig lånekapital	5	1 000 000	1 000 000
Sum ansvarlig lånekapital mv.		1 000 000	1 000 000
Forsikringsforpliktelser i livsforsikring - kontraktsfaste forpliktelser			
Premiereserve	1	18 247 152	18 245 645
Bufferfond	10/14	3 301 351	3 301 351
Premiefond	2	0	0
Pensjonistenes overskuddsfond	4	1 391 155	1 733 195
Sum forsikringsforpliktelser i livsforsikring - kontraktsfaste forpliktelser		22 939 658	23 280 192
Avsetninger for forpliktelser			
Pensjonsforpliktelser o.l.			
Forpliktelser ved periodeskatt	9	24 050	20 445
Sum avsetninger for forpliktelser		24 050	20 445
Forpliktelser			
Andre forpliktelser		101 994	63 701
Sum forpliktelser		101 994	63 701
SUM EGENKAPITAL OG FORPLIKTELSE		32 068 296	31 774 064

Marit Hægerdahl
Styremedlem

Oslo 24. mars 2026

Morten Aasheim
Styremedlem

Steinar Jacobsen
Daglig leder
Årsregnskap Mias Pensjonskasse 2025

Andreas Petterøe
Styremedlem

Balanse

3 av 10



Mustad Industrier a.s Pensjonskasse
Kontantstrømoppstilling
Pr. 31.12.2025

	2025	2024
Likvider tilført / brukt på virksomheten:		
Innbetalt pensjonspremie	87 689	567 955
Innbetalte renter og utbytter	1 408 541	489 873
Utbetalte pensjoner	-1 449 056	-1 408 794
Utbetaling av andre driftskostnader og reassuranse	-814 350	-741 912
Utbetalte skatter	-20 445	-19 837
Netto likviditetsendring fra virksomheten	-787 622	-1 112 716
Likvider tilført / brukt på investeringer:		
Investeringer i varige driftsmidler		
Salg av varige driftsmidler (salgssum)		
Investering i verdipapirer	-14 888 402	-2 562 784
Salg av verdipapirer	15 842 399	3 600 000
Netto likviditetsendring fra investeringer	953 997	1 037 216
Likvider tilført / brukt på finansiering:		
Endring langsiktig gjeld	0	0
Endring offentlig gjeld		
Endring annen gjeld	38 293	-32 320
Netto likviditetsendring fra finansiering	38 293	-32 320
Netto endring i likvider i året	204 668	-107 820
Kontanter og bankinnskudd per 01.01	262 235	370 055
Kontanter og bankinnskudd per 31.12	466 903	262 235



Mustad Industrier a.s Pensjonskasse

1. Generelt om regnskapet

Pensjonskassen er lokalisert i Oslo og drifter en pensjonsordningen for tidligere ansatte i Mustad Industrier. Administrasjon av den løpende drift forestås av Mustad Industrier Holding a.s i henhold til inngått avtale. Aktuarter tjenester leveres av Lumera AS ved Aktuar Arman Færø Johnsen.

Revisor er Nitschke A.S.

Pensjonskassens daglige leder er ansatt i Mustad Industrier Holding a.s. Det er ikke utbetalt lønn til daglig leder. Styret mener at årsberetningen gir en rettvise oversikt av Mustad Industrier a.s Pensjonskasses eiendeler og gjeld.

2. Pensjonsordningen

Pensjonskassen er en kollektiv 66 % ytelsesbasert ordning uten investeringsvalg opprettet for Mustad Industriers ansatte den 1. januar 1998. Pensjonskassen har pr. 31.12.2025 ingen aktive medlemmer og 11 alders- og enkepensjonister, ingen uførepensjonister eller løpende fripoliser og oppsatte rettigheter.

Opptjeningstiden for maksimal pensjon er 30 år og opptjeningsalderen er 67 år. Ordningen dekker følgende pensjonsytelser: Alderspensjon, Uførepensjon, Ektefellepensjon, Barnpensjon og har premiefritak ved uførhet etter nærmere regler. Hel eller delvis uttak av alderspensjon kan starte tidligst fra 62 år.

3. Regnskapsprinsipper

Regnskap og noter er satt opp i henhold til gjeldende forskrift for årsregnskap m.m. for forsikringsselskap og tilpasset denne så langt det lar seg gjøre for en pensjonskasse.

Kortsiktige plasseringer

Porteføljene av aksje- og obligasjonsfond er bokført til markedsverdi, og forskjellen mellom kostpris og markedsverdi føres til fond for urealiserte gevinster og bufferfond. Ved salg av aksje- og obligasjonsfond benyttes kostpris som tilordningsprinsipp. Renteinntekter på obligasjonsfond tas til inntekt innenfor kalenderåret slik at årets renteinntekter i sin helhet kan tilordnes det respektive regnskapsåret.

Forsikringsmessige avsetninger

Forsikringsmessige avsetninger beregnes av aktuar i henhold til gjeldende lovverk for pensjonskasser.

4. Risiko

Regnskapsmessig- og operasjonell risiko

Det er styrets oppfatning at pensjonskassens totale risiko er godt ivaretatt gjennom den modell som er valgt for drift av kassen. Tilknyttede samarbeidspartnere gjennom avtaler, som nevnt ovenfor sikrer at kassens operasjonelle risiko er minimert. Regnskapsmessig risiko er minimert ved innarbeidede rutiner. Forvaltningsmessig risiko er ivaretatt ved periodiske rapportering til styret og avstemming mot styrets forvaltningsrammer.

Likviditets-, valuta- og renterisiko

Mustad Industrier a.s Pensjonskasse er en pensjonskasse uten aktive medlemmer. Derfor tilføres ikke pensjonskassen midler. Dette medfører at forvaltningsstrategien hensyntar behovet for likviditet og tilgjengelig løpende kontantstrøm.

Pensjonskassen skal kun investere i norske obligasjon/pengemarkedsfond, norske og nordiske aksjefond. Endringer i markedsrenten vil påvirke avkastningen på renteplaseringer. Avkastningen på det nordiske aksjefondet vil påvirkes av svingninger i valutakursene DKK, SEK og EUR.



Mustad Industrier a.s Pensjonskasse

Noter

(beløp er presentert i 1 000 kr.)

1. Premiereserve og årets bruttopremie

Premiereserve	2025	2024
Premiereserve IB	18 245,7	18 012,8
Premie	944,8	871,4
Betalte sikrede pensjoner	-1 449,1	-1 408,8
Garantert rente	487,8	492,2
Bidrag administrasjon	-47,0	-46,7
Risikoresultat ekskl. reassuranse	64,9	324,7
Premiereserve UB	18 247,2	18 245,7
Forts.		
Endring i premiereserven	1,5	232,9
Til/(fra) premiereserve	1,5	232,9
Premiereserve for aktive (ekskl. uføre)	0,0	0,0
Premiereserve for pensjonister	18 247,2	18 245,7
Premiereserve UB	18 247,2	18 245,7

Premier	2025	2024
Sum terminpremie 01.01	0,0	0,0
Sum endringspremie	0,0	0,0
Sum engangspremie aktive	0,0	0,0
Sum engangspremie for pensjonsregulering	917,3	846,0
Sum tilbakeført premie v/ død	0,0	0,0
Sum premietilskudd	917,3	846,0
Premie netto	917,3	846,0
Administrasjonspåslag (5% og 3%)	27,5	25,4
Administrasjonspåslag fast beløp 4,5G	585,7	533,8
Rentegarantipremie (1,5%)	299,7	286,9
Årets bruttopremie	1 830,2	1 692,1

2. Premiefond

Premiefond	2025	2024
Premiefond IB	0,0	381,5
Innbetalinger	82,8	568,0
Overføring fra pensjonistenes overskuddsfond	802,6	
Tilført/anvendt av foretaket til årets premiedekning	-885,4	-949,5
Pliktige renter til premiefond (2 %)		
Premiefond UB	0,0	0,0

Utbetalte pensjoner	2025	2024
Utbetalte pensjoner sikret	-1 449,1	-1 408,8
Utbetalte pensjoner	-1 449,1	-1 408,8



Mustad Industrier a.s Pensjonskasse

3. Risikoutjevningfond og Sikkerhetsfond

<u>Risikoutjevningfond</u>	<u>2025</u>	<u>2024</u>
Risikoutjevningfond IB	32,8	339,4
Avkastning	2,8	18,2
Risikoresultat tilordnet / Årets avsetninger	-35,6	-324,7
Risikoutjevningfond UB	0,0	32,8

4. Pensjonistenes overskuddsfond

<u>Pensjonistenes overskuddsfond</u>	<u>2025</u>	<u>2024</u>
IB	1 733,2	731,6
Overført til premiereserve	-944,8	-737,6
Pliktige renter til pensjonistenes overskuddsfond	14,3	6,0
Overføring til premiefond	-802,6	
Risikoresultat tilordnet		
Avkastningsresultat tilordnet	1 391,2	1 733,2
Pensjonistenes overskuddsfond UB	1 391,2	1 733,2

5. Økonomiske forhold med nærstående (= selskapet pensjonsordningen er opprettet for)

Viderebelastet lønn og datatjenester i henhold til inngått avtale mellom pensjonskassen og Mustad Industrier Holding a.s i 2025 utgjør 258 750 kr. (inkl. merverdiavgift).

Mustad Industrier a.s dekker usikret bonus som utbetales fra pensjonskassen i henhold til behandling i de respektive styrer sommeren 2004 (MIPK-27 og MIAS-141). I 2025 utgjør dette 43.851 kr.

Premie

Pensjonskassen har i 2025 inntekstført en premie fra sponsor på kr. 82.775,-

Ansvarlig lån.

Pensjonskassen mottok våren 2020 et ansvarlig lån fra Mustad Industrier a.s. Lånet ble gitt grunnet utilstrekkelig solvenskapitaldekning som følge av markedskollaps under Coronautbruddet. Lånet er på 1 mill. kr. pr. 31.12.2025. Lånet skal tilbakebetales etter 10 år og renter forfaller årlig etterskuddsvis. Det beregnes ikke renter hvis pensjonskassen skulle komme i brudd med kravet til solvenskapitaldekningen.

6. Eksterne honorarer

Eksterne honorarer består av honorarer til aktuar og revisor.

Honorarer til aktuar i 2025 er kostnadsført inkl. mva. med 278.145 kr og bistand med 50.178 kr. Totalt 328.323 kr.

Honorarer til revisor for 2025 utgjør i kr. (inkl. mva):

Lovpålagt revisorhonorarer:	115,0
Arbeid med attestasjoner:	8,9
Skattemessig bistand	0,0
Annen konsulentbistand:	0,0
Sum honorarer til revisor:	123,9



Mustad Industrier a.s Pensjonskasse

7. Bankinnskudd

Innestående på bank fremkommer slik:

	31.12.2025	31.12.2024
Skattetrekkkonto	84,6	77,1
Særinnskuddskonto	341,3	136,3
Foliokonto	41,0	48,8
Sum	466,9	262,2

8. Verdipapirer

- Obligasjonsfond

	Kostpris	Markedsverdi	Kursreserve
DNB Obligasjon 20 D	14 941,4	15 424,0	482,6

Rentedurasjon per 31.12.2025 er 2,84, mens kreditturasjonen er beregnet til 3,55. Gjennomsnittlig kredittrating er AA-.

- Pengemarkedsfond

	Kostpris	Markedsverdi	Kursreserve
DNB Likviditet 20 D	16 676,5	16 177,4	-499,1

Rentedurasjon per 31.12.2025 er 0,18 mens kreditturasjonen er beregnet til 0,75. Gjennomsnittlig kredittrating er AA-.

Sum verdipapirer

31 617,9	31 601,4	-16,5
-----------------	-----------------	--------------

- Aksjefond

Pensjonskassen solgte i desember 2025 ut alle aksjefond

Verdipapirenes markedsverdi fordeles med 28,47 % til selskapsporteføljen og 71,53 % til kollektivporteføljen. Pensjonskassen har felles forvaltning for kollektiv- og selskapsporteføljen.

Avkastningstall for totalporteføljen:

	2025	2024
Verdijustert avkastning 1 år:	7,9 %	5,4 %
Gj.snittlig annualisert avkastning siste 5 år :	6,0 %	4,7 %
Gj.snittlig annualisert avkastning fra 01.01.98 :	7,2 %	7,2 %

9. Skatt

	2025	2024
Resultat til fordeling	592,9	214,2
Årets skattekostnad	24,1	19,7
Permanente forskjeller	-225,9	-288,4
3 % regelen	0,0	0,0
Sjablongfradrag	-926,6	-58,6
Anvendelse av fremførbart underskudd	0,0	0,0
Grunnlag betalbar skatt	-535,6	-113,1



Mustad Industrier a.s Pensjonskasse

Spesifikasjon av midlertidige forskjeller:

Verdipapirer	-4,7	60,4
Fremførbart underskudd	-2 247,8	-1 712,2
Grunnlag utsatt skatt	-2 252,5	-1 651,8
Utsatt skattefordel (ikke balanseført)	-495,6	-363,4

	2025	2024
Betalbar formuesskatt	24,1	20,4
Forskjell ilignet/beregnet formuesskatt	0,0	-0,8
Årets skattekostnad	24,1	19,7

10. Tilleggsavsetninger

Tilleggsavsetninger	2025	2024
Tilleggsavsetninger IB	0,0	1 653,1
Tilleggsavsetninger UB (ingår fra 2024 i Bufferfond)	0,0	0,0

11. Solvensmarginkrav og solvensmarginkapital

	2025	2024
Solvensmarginkrav		
Kollektiv tjenstepensjon	852	865
Etterlattepensjon	0	0
Uføre pensjon og premiefritak	0	0
Sum solvensmarginkrav	852	865

Ansvarlig kapital

Innskutt egenkapital	0	0
Opptjent egenkapital	8 006	7 377
Fradrag urealiserte gevinster selskapsportefølje	-4	971
Kjernekapital	8 010	6 406
Ansvarlig lånekapital som medregnes	1 000	1 000
Sum netto ansvarlig kapital	9 010	7 406

	2025	2024
Netto ansvarlig kapital iht solvensmarginregelverket	8 456	6 838
Bufferfond (50 %)	1 651	1 651
Tilleggsavsetninger (50 %)		
Risikoutjevningfond (50 %)	0	16,4
Solvensmarginkapital	10 107	8 505
Overskudd solvensmarginkapital	9 255	7 640
Kapital i prosent av krav	1186,9 %	983,1 %



Mustad Industrier a.s Pensjonskasse

12. Endring i egenkapital

Egenkapital 01.01:	<u>7 409,7</u>
Årets resultat :	<u>592,9</u>
Egenkapital 31.12 :	<u>8 002,6</u>

Årets resultat er disponert som følger:

	<u>01.jan</u>	<u>Årets resultat</u>	<u>31.des</u>
Fond for urealiserte gevinster	971,1	(974,9)	(3,7)
Risikoutjevningssfond	32,8	(32,8)	(0,0)
Annen opptjent egenkapital	6 405,8	1 600,6	8 006,4
Sum opptjent egenkapital	7 409,7	592,9	8 002,6

13. Andre transaksjoner

Pensjonskassen har i 2025 ingen andre transaksjoner som påvirker regnskapet.

14. Risikoanalyser

Pensjonskassen utarbeider kvartalsvise/halvårlige/månedlige risikoanalyser i samsvar med Finanstilsynets solvenskapitalkrav i livsforsikringselskap og pensjonskasser. Risikoanalyse omfatter alle vesentlige risikotyper og beskriver Pensjonskassens evne til å tåle tap i en løpende driftssituasjon.

Solvenskapitaldekningen er beregnet på bakgrunn av Finanstilsynets til en hver tid gjeldende metodikk og risikomodeller.

<u>Beløp i 1.000kr</u>	<u>31.12.2025</u>	<u>31.12.2024</u>
Samlet kapitalkrav for markedsrisiko	1 631	6 767
Samlet kapitalkrav for livsforsikringsrisiko	1 267	1 793
Samlet kapitalkrav for helseforsikringsrisiko	0	0
Samlet kapitalkrav for motpartsrisiko	14	8
Sum tapspotensiale før korrelasjonseffekt	2 912	8 568
Samlet kapitalkrav for operasjonell risiko	2 307	7 423
Kapitalkrav for operasjonell risiko	96	94
Justering for tapsabsorberende evnen til utsatt skatt	-360	-1 128
Samlet solvenskapitalkrav	2 043	6 390
Egenkapital	8 003	7 410
Justering i avsetninger ved overgang til markedsverdi	869	1 674
Effekt av overgangsregelen	0	0
Ansvarlig kapital	1 000	1 000
Bufferfond	3 301	3 301
Tilleggsavsetninger		
Kursreguleringsfond		
Ansvarlig kapital	13 173	13 385
Overskudd/underskudd av ansvarlig kapital	11 130	6 995
Solvenskapitaldekning	645 %	209 %

Solvenskapitaldekningen viser forholdet mellom ansvarlig kapital og samlet solvenskapitalkrav.