



## ÅRSREGNSKAPET FOR REGNSKAPSÅRET 2024 - GENERELL INFORMASJON

### Enheten

Organisasjonsnummer: 911 161 419  
Organisasjonsform: Aksjeselskap  
Foretaksnavn: ORKLA FOOD INGREDIENTS AS  
Forretningsadresse: Drammensveien 149A  
0277 OSLO

### Regnskapsår

Årsregnskapets periode: 01.01.2024 - 31.12.2024

### Konsern

Morselskap i konsern: Ja  
Konsernregnskap lagt ved: Nei

### Regnskapsregler

Regler for små foretak benyttet: Ja  
Benyttet ved utarbeidelsen av årsregnskapet til selskapet: Forenklet IFRS

### Årsregnskapet fastsatt av kompetent organ

Bekreftet av representant for selskapet: Birgithe Jensen  
Dato for fastsettelse av årsregnskapet: 19.06.2025

### Grunnlag for avgivelse

År 2024: Årsregnskapet er elektronisk innlevert  
År 2023: Tall er hentet fra elektronisk innlevert årsregnskap fra 2024

*Det er ikke krav til at årsregnskapet m.v. som sendes til Regnskapsregisteret er undertegnet. Kontrollen på at dette er utført ligger hos revisor/enhetens øverste organ. Sikkerheten ivaretas ved at innsender har rolle/rettighet for innsending av årsregnskapet via Altinn, og ved at det bekreftes at årsregnskapet er fastsatt av kompetent organ.*

Brønnøysundregistrene, 11.07.2025



## Resultatregnskap

Beløp i: NOK	Note	2024	2023
<b>RESULTATREGNSKAP</b>			
<b>Inntekter</b>			
Salgsinntekt		24 768 000	2 789 000
Annen driftsinntekt		1 251 000	-130 000
<b>Sum inntekter</b>		<b>26 019 000</b>	<b>2 659 000</b>
<b>Kostnader</b>			
Lønnskostnad		99 702 000	60 980 000
Avskrivning på varige driftsmidler og immaterielle eiendeler		5 551 000	4 420 000
Annen driftskostnad		139 133 000	56 483 000
<b>Sum kostnader</b>		<b>244 386 000</b>	<b>121 883 000</b>
<b>Driftsresultat</b>		<b>-218 367 000</b>	<b>-119 224 000</b>
<b>Finansinntekter og finanskostnader</b>			
Inntekt på investering i datterselskap og tilknyttet selskap		709 662 000	373 167 000
Renteinntekt fra foretak i samme konsern		365 865 000	82 603 000
Annen finansinntekt		39 036 000	114 975 000
<b>Sum finansinntekter</b>		<b>1 114 563 000</b>	<b>570 745 000</b>
Rentekostnad til foretak i samme konsern		185 368 000	91 851 000
Annen finanskostnad		312 470 000	21 445 000
<b>Sum finanskostnader</b>		<b>497 838 000</b>	<b>113 296 000</b>
<b>Netto finans</b>		<b>616 725 000</b>	<b>457 449 000</b>
<b>Resultat før skattekostnad</b>		<b>398 358 000</b>	<b>338 225 000</b>
Skattekostnad		3 813 000	-10 420 000
<b>Årsresultat</b>		<b>394 545 000</b>	<b>348 645 000</b>
Andre resultatkomponenter for IFRS-foretak		-145 000	485 000
Sum resultatkomponenter for IFRS-foretak		-145 000	485 000
<b>Totalresultat</b>		<b>394 400 000</b>	<b>349 130 000</b>
<b>Overføringer og disponeringer</b>			



## Resultatregnskap

<b>Beløp i: NOK</b>	<b>Note</b>	<b>2024</b>	<b>2023</b>
Overføringer til/fra annen egenkapital		394 545 000	348 645 000
<b>Sum overføringer og disponeringer</b>		<b>394 545 000</b>	<b>348 645 000</b>



## Balanse

Beløp i: NOK	Note	2024	2023
<b>BALANSE - EIENDELER</b>			
<b>Anleggsmidler</b>			
<b>Immaterielle eiendeler</b>			
Software		44 165 000	35 916 000
Utsatt skattefordel		8 745 000	10 399 000
<b>Sum immaterielle eiendeler</b>		<b>52 910 000</b>	<b>46 315 000</b>
<b>Varige driftsmidler</b>			
Anlegg i arbeid		97 484 000	100 445 000
<b>Sum varige driftsmidler</b>		<b>97 484 000</b>	<b>100 445 000</b>
<b>Finansielle anleggsmidler</b>			
Investering i datterselskap		2 271 283 000	2 172 000 000
Lån til foretak i samme konsern		6 029 631 000	5 339 192 000
Investeringer i aksjer og andeler		72 697 000	72 697 000
<b>Sum finansielle anleggsmidler</b>		<b>8 373 611 000</b>	<b>7 583 889 000</b>
<b>Sum anleggsmidler</b>		<b>8 524 005 000</b>	<b>7 730 649 000</b>
<b>Omløpsmidler</b>			
<b>Varer</b>			
<b>Fordringer</b>			
Kundefordringer		38 196 000	85 798 000
Andre fordringer		65 306 000	45 422 000
<b>Sum fordringer</b>		<b>103 502 000</b>	<b>131 220 000</b>
<b>Sum omløpsmidler</b>		<b>103 502 000</b>	<b>131 220 000</b>
<b>SUM EIENDELER</b>		<b>8 627 507 000</b>	<b>7 861 869 000</b>

## BALANSE - EGENKAPITAL OG GJELD

### Egenkapital

#### Innskutt egenkapital



## Balanse

<b>Beløp i: NOK</b>	<b>Note</b>	<b>2024</b>	<b>2023</b>
Selskapskapital		457 810 000	457 810 000
<b>Sum innskutt egenkapital</b>		<b>457 810 000</b>	<b>457 810 000</b>
<b>Opptjent egenkapital</b>			
Annen egenkapital		881 770 000	487 370 000
<b>Sum opptjent egenkapital</b>		<b>881 770 000</b>	<b>487 370 000</b>
<b>Sum egenkapital</b>		<b>1 339 580 000</b>	<b>945 180 000</b>
<b>Gjeld</b>			
<b>Langsiktig gjeld</b>			
Pensjonsforpliktelser		34 184 000	28 663 000
<b>Sum avsetninger for forpliktelser</b>		<b>34 184 000</b>	<b>28 663 000</b>
<b>Annen langsiktig gjeld</b>			
Øvrig langsiktig gjeld		6 236 615 000	6 625 533 000
<b>Sum annen langsiktig gjeld</b>		<b>6 236 615 000</b>	<b>6 625 533 000</b>
<b>Sum langsiktig gjeld</b>		<b>6 270 799 000</b>	<b>6 654 196 000</b>
<b>Kortsiktig gjeld</b>			
Leverandørgjeld		48 137 000	24 999 000
Skyldige offentlige avgifter		-1 977 000	3 451 000
Annen kortsiktig gjeld		970 968 000	234 043 000
<b>Sum kortsiktig gjeld</b>		<b>1 017 128 000</b>	<b>262 493 000</b>
<b>Sum gjeld</b>		<b>7 287 927 000</b>	<b>6 916 689 000</b>
<b>SUM EGENKAPITAL OG GJELD</b>		<b>8 627 507 000</b>	<b>7 861 869 000</b>



## Brønnøysundregistrene

### ÅRSREGNSKAP FOR REGNSKAPSÅRET 2024 - GENERELL INFORMASJON

Journalnummer: 2025 658337

#### Enheten

Organisasjonsnummer: 911 161 419  
Organisasjonsform: Aksjeselskap  
Foretaksnavn: ORKLA FOOD INGREDIENTS AS  
Forretningsadresse: Drammensveien 149A  
0277 OSLO

#### Regnskapsår

Årsregnskapets periode: 01.01.2024 - 31.12.2024

#### Konsern

Morselskap i konsern: Ja  
Konsernregnskap lagt ved: Nei

#### Regnskapsregler

Regler for små foretak benyttet: Ja  
Benyttet ved utarbeidelsen av  
årsregnskapet til selskapet: Forenklet IFRS

#### Årsregnskapet fastsatt av kompetent organ

Bekreftet av representant for selskapet: Birgithe Jensen  
Dato for fastsettelse av årsregnskapet: 19.06.2025

#### Grunnlag for avgivelse

År 2024: Årsregnskap er elektronisk innlevert.  
År 2023: Tall er hentet fra elektronisk innlevert årsregnskap fra 2024.

*Det er ikke krav til at årsregnskapet m.v. som sendes til Regnskapsregisteret er undertegnet. Kontrollen på at dette er utført ligger hos revisor/enhetens øverste organ. Sikkerheten ivaretas ved at innsender har rolle/rettighet for innsending av årsregnskapet via Altinn, og ved at det bekreftes at årsregnskapet er fastsatt av kompetent organ.*

Brønnøysundregistrene, 10.07.2025



Organisasjonsnr: 911 161 419  
ORKLA FOOD INGREDIENTS AS

## RESULTATREGNSKAP

<b>Beløp i: NOK</b>	<b>Note</b>	<b>2024</b>	<b>2023</b>
<b>RESULTATREGNSKAP</b>			
<b>Inntekter</b>			
Salgsinntekt		24 768 000	2 789 000
Annen driftsinntekt		1 251 000	-130 000
<b>Sum inntekter</b>		<b>26 019 000</b>	<b>2 659 000</b>
<b>Kostnader</b>			
Lønnskostnad		99 702 000	60 980 000
Avskrivning på varige driftsmidler og immaterielle eiendeler		5 551 000	4 420 000
Annen driftskostnad		139 133 000	56 483 000
<b>Sum kostnader</b>		<b>244 386 000</b>	<b>121 883 000</b>
<b>Driftsresultat</b>		<b>-218 367 000</b>	<b>-119 224 000</b>
<b>Finansinntekter og finanskostnader</b>			
Inntekt på investering i datterselskap og tilknyttet selskap		709 662 000	373 167 000
Renteinntekt fra foretak i samme konsern		365 865 000	82 603 000
Annen finansinntekt		39 036 000	114 975 000
<b>Sum finansinntekter</b>		<b>1 114 563 000</b>	<b>570 745 000</b>
Rentekostnad til foretak i samme konsern		185 368 000	91 851 000
Annen finanskostnad		312 470 000	21 445 000
<b>Sum finanskostnader</b>		<b>497 838 000</b>	<b>113 296 000</b>
<b>Netto finans</b>		<b>616 725 000</b>	<b>457 449 000</b>
<b>Resultat før skattekostnad</b>		<b>398 358 000</b>	<b>338 225 000</b>
Skattekostnad		3 813 000	-10 420 000
<b>Årsresultat</b>		<b>394 545 000</b>	<b>348 645 000</b>
Andre resultatkomponenter for IFRS-foretak		-145 000	485 000
Sum resultatkomponenter for IFRS-foretak		-145 000	485 000
<b>Totalresultat</b>		<b>394 400 000</b>	<b>349 130 000</b>
<b>Overføringer og disponeringer</b>			
Overføringer til/fra annen egenkapital		394 545 000	348 645 000
<b>Sum overføringer og disponeringer</b>		<b>394 545 000</b>	<b>348 645 000</b>





Organisasjonsnr: 911 161 419  
ORKLA FOOD INGREDIENTS AS

## BALANSE

Beløp i: NOK	Note	2024	2023
<b>BALANSE - EIENDELER</b>			
<b>Anleggsmidler</b>			
<b>Immaterielle eiendeler</b>			
Software		44 165 000	35 916 000
Utsatt skattefordel		8 745 000	10 399 000
<b>Sum immaterielle eiendeler</b>		<b>52 910 000</b>	<b>46 315 000</b>
<b>Varige driftsmidler</b>			
Anlegg i arbeid		97 484 000	100 445 000
<b>Sum varige driftsmidler</b>		<b>97 484 000</b>	<b>100 445 000</b>
<b>Finansielle anleggsmidler</b>			
Investering i datterselskap		2 271 283 000	2 172 000 000
Lån til foretak i samme konsern		6 029 631 000	5 339 192 000
Investeringer i aksjer og andeler		72 697 000	72 697 000
<b>Sum finansielle anleggsmidler</b>		<b>8 373 611 000</b>	<b>7 583 889 000</b>
<b>Sum anleggsmidler</b>		<b>8 524 005 000</b>	<b>7 730 649 000</b>
<b>Omløpsmidler</b>			
<b>Varer</b>			
<b>Fordringer</b>			
Kundefordringer		38 196 000	85 798 000
Andre fordringer		65 306 000	45 422 000
<b>Sum fordringer</b>		<b>103 502 000</b>	<b>131 220 000</b>
<b>Sum omløpsmidler</b>		<b>103 502 000</b>	<b>131 220 000</b>
<b>SUM EIENDELER</b>		<b>8 627 507 000</b>	<b>7 861 869 000</b>
<b>BALANSE - EGENKAPITAL OG GJELD</b>			
<b>Egenkapital</b>			
<b>Innskutt egenkapital</b>			
Selskapskapital		457 810 000	457 810 000
<b>Sum innskutt egenkapital</b>		<b>457 810 000</b>	<b>457 810 000</b>
<b>Opptjent egenkapital</b>			
Annen egenkapital		881 770 000	487 370 000
<b>Sum opptjent egenkapital</b>		<b>881 770 000</b>	<b>487 370 000</b>
<b>Sum egenkapital</b>		<b>1 339 580 000</b>	<b>945 180 000</b>



<b>Gjeld</b>		
<b>Langsiktig gjeld</b>		
Pensjonsforpliktelser	34 184 000	28 663 000
<b>Sum avsetninger for forpliktelser</b>	<b>34 184 000</b>	<b>28 663 000</b>
<b>Annen langsiktig gjeld</b>		
Øvrig langsiktig gjeld	6 236 615 000	6 625 533 000
<b>Sum annen langsiktig gjeld</b>	<b>6 236 615 000</b>	<b>6 625 533 000</b>
<b>Sum langsiktig gjeld</b>	<b>6 270 799 000</b>	<b>6 654 196 000</b>
<b>Kortsiktig gjeld</b>		
Leverandørgjeld	48 137 000	24 999 000
Skyldige offentlige avgifter	-1 977 000	3 451 000
Annen kortsiktig gjeld	970 968 000	234 043 000
<b>Sum kortsiktig gjeld</b>	<b>1 017 128 000</b>	<b>262 493 000</b>
<b>Sum gjeld</b>	<b>7 287 927 000</b>	<b>6 916 689 000</b>
<b>SUM EGENKAPITAL OG GJELD</b>	<b>8 627 507 000</b>	<b>7 861 869 000</b>



Organisasjonsnr: 911 161 419  
ORKLA FOOD INGREDIENTS AS

NOTEOPPLYSNINGER - SELSKAP - alle poster oppgitt i hele tall

Note

**Regnskapsprinsipper**

Se vedlagte årsrapport for regnskapsprinsipper og noter

Note

Antall årsverk i regnskapsåret

27.00

Sum Beløp

Balanseført verdi 31.12. Varige driftsmidler Immaterielle eiend.

**Konsernregnskap**

Morselskapet sitt navn

Forretningskontor for morselskapet

Begrunnelse for at datterselskap er utelatt fra konsolideringen

Konsern, tilknyttet selskap m.v. - fordringer og gjeld

Fordringer

Samlet beløp - tilknyttet selskap Årets Fjorårets

Samlet beløp - foretak i samme konsern Årets Fjorårets

Samlet beløp - foretak i samme konsern Årets Fjorårets

Samlet beløp - felles kontrollert virksomhet Årets Fjorårets



Pantstillelse Beløp

Beholdning av egne aksjer Antall Pålydende Andel av aksjek.

**Note**

**Lån og sikkerhetsstillelse til medlemmer**

Er det gitt lån eller sikkerhetsstillelse til ledende personer: Nei

Opplysninger om:

Medlemmer av:

**Mer om lån og sikkerhetsstillelse**

**Note**

**Noteopplysninger ut over minimumskravene for små foretak**

Se noter i vedlegget årsrapport



Statsautoriserte revisorer  
Ernst & Young AS  
Stortorvet 7, 0155 Oslo  
Postboks 1156 Sentrum, 0107 Oslo

Foretaksregisteret: NO 976 389 387 MVA  
Tlf: +47 24 00 24 00  
www.ey.no  
Medlemmer av Den norske Revisorforening

Til generalforsamlingen i Orkla Food Ingredients AS

## UAVHENGIG REVISORS BERETNING

### Konklusjon

Vi har revidert årsregnskapet for OFI Food Ingredients AS som består av balanse per 31. desember 2024, resultatregnskap og kontantstrømpoppstilling for regnskapsåret avsluttet per denne datoen og noter til årsregnskapet, herunder et sammendrag av viktige regnskapsprinsipper.

Etter vår mening

- oppfyller årsregnskapet gjeldende lovkrav, og
- gir årsregnskapet et rettviseende bilde av selskapets finansielle stilling per 31. desember 2024 og av dets resultater og kontantstrømmer for regnskapsåret avsluttet per denne datoen i samsvar forenklet anvendelse av internasjonale regnskapsstandarder etter regnskapsloven § 3-9.

### Grunnlag for konklusjon

Vi har gjennomført revisjonen i samsvar med International Standards on Auditing (ISA-ene). Våre oppgaver og plikter i henhold til disse standardene er beskrevet nedenfor under *Revisors oppgaver og plikter ved revisjonen av årsregnskapet*. Vi er uavhengige av selskapet i samsvar med kravene i relevante lover og forskrifter i Norge og *International Code of Ethics for Professional Accountants* (inkludert internasjonale uavhengighetsstandarder) utstedt av International Ethics Standards Board for Accountants (IESBA-reglene), og vi har overholdt våre øvrige etiske forpliktelser i samsvar med disse kravene. Innhentet revisjonsbevis er etter vår vurdering tilstrekkelig og hensiktsmessig som grunnlag for vår konklusjon.

### Øvrig informasjon

Styret og daglig leder (ledelsen) er ansvarlige for informasjonen i årsberetningen. Vår konklusjon om årsregnskapet ovenfor dekker ikke informasjonen i årsberetningen.

I forbindelse med revisjonen av årsregnskapet er det vår oppgave å lese årsberetningen. Formålet er å vurdere hvorvidt det foreligger vesentlig inkonsistens mellom årsberetningen og årsregnskapet og den kunnskap vi har opparbeidet oss i revisjonen av årsregnskapet, eller hvorvidt informasjon i årsberetningen ellers fremstår som vesentlig feil. Vi har plikt til å rapportere dersom årsberetningen fremstår som vesentlig feil. Vi har ingenting å rapportere i så henseende.

Basert på kunnskapen vi har opparbeidet oss i revisjonen, mener vi at årsberetningen

- er konsistent med årsregnskapet og
- inneholder de opplysninger som skal gis i henhold til gjeldende lovkrav.

### Ledelsens ansvar for årsregnskapet

Ledelsen er ansvarlig for å utarbeide årsregnskapet og for at det gir et rettviseende bilde i samsvar med forenklet anvendelse av internasjonale regnskapsstandarder etter regnskapsloven § 3-9. Ledelsen er også ansvarlig for slik intern kontroll som den finner nødvendig for å kunne utarbeide et årsregnskap som ikke inneholder vesentlig feilinformasjon, verken som følge av misligheter eller utilsiktede feil.

Ved utarbeidelsen av årsregnskapet må ledelsen ta standpunkt til selskapets evne til fortsatt drift og opplyse om forhold av betydning for fortsatt drift. Forutsetningen om fortsatt drift skal legges til grunn for



**Shape the future  
with confidence**

årsregnskapet med mindre ledelsen enten har til hensikt å avvike selskapet eller virksomheten, eller ikke har noe annet realistisk alternativ.

## Revisors oppgaver og plikter ved revisjonen av årsregnskapet

Vårt mål er å oppnå betryggende sikkerhet for at årsregnskapet som helhet ikke inneholder vesentlig feilinformasjon, verken som følge av misligheter eller utilsiktede feil, og å avgjøre en revisjonsberetning som inneholder vår konklusjon. Betyggende sikkerhet er en høy grad av sikkerhet, men ingen garanti for at en revisjon utført i samsvar med ISA-ene, alltid vil avdekke vesentlig feilinformasjon. Feilinformasjon kan oppstå som følge av misligheter eller utilsiktede feil. Feilinformasjonen er å anse som vesentlig dersom den enkeltvis eller samlet med rimelighet kan forventes å påvirke de økonomiske beslutningene som brukerne foretar, på grunnlag av årsregnskapet.

Som del av en revisjon i samsvar med ISA-ene, utøver vi profesjonelt skjønn og utviser profesjonell skepsis gjennom hele revisjonen. I tillegg:

- identifiserer og vurderer vi risikoen for vesentlig feilinformasjon i årsregnskapet, enten det skyldes misligheter eller utilsiktede feil. Vi utformer og gjennomfører revisjonshandlinger for å håndtere slike risikoer, og innhenter revisjonsbevis som er tilstrekkelig og hensiktsmessig som grunnlag for vår konklusjon. Risikoen for at vesentlig feilinformasjon som følge av misligheter ikke blir avdekket, er høyere enn for feilinformasjon som skyldes utilsiktede feil, siden misligheter kan innebære samarbeid, forfalskning, bevisste utelatelser, uriktige fremstillinger eller overstyring av intern kontroll.
- opparbeider vi oss en forståelse av intern kontroll som er relevant for revisjonen, for å utforme revisjonshandlinger som er hensiktsmessige etter omstendighetene, men ikke for å gi uttrykk for en mening om effektiviteten av selskapets interne kontroll.
- evaluerer vi om de anvendte regnskapsprinsippene er hensiktsmessige og om regnskapsestimaterne og tilhørende noteopplysninger utarbeidet av ledelsen er rimelige.
- konkluderer vi på om ledelsens bruk av fortsatt drift-forutsetningen er hensiktsmessig, og, basert på innhentede revisjonsbevis, hvorvidt det foreligger vesentlig usikkerhet knyttet til hendelser eller forhold som kan skape tvil av betydning om selskapets evne til fortsatt drift. Dersom vi konkluderer med at det eksisterer vesentlig usikkerhet, kreves det at vi i revisjonsberetningen henleder oppmerksomheten på tilleggsopplysningene i årsregnskapet, eller, dersom slike tilleggsopplysninger ikke er tilstrekkelige, at vi modifierer vår konklusjon. Våre konklusjoner er basert på revisjonsbevis innhentet frem til datoen for revisjonsberetningen. Etterfølgende hendelser eller forhold kan imidlertid medføre at selskapet ikke kan fortsette driften.
- evaluerer vi den samlede presentasjonen, strukturen og innholdet i årsregnskapet, inkludert tilleggsopplysningene, og hvorvidt årsregnskapet gir uttrykk for de underliggende transaksjonene og hendelsene på en måte som gir et rettviseende bilde.

Vi kommuniserer med styret blant annet om det planlagte innholdet i og tidspunkt for revisjonsarbeidet og eventuelle vesentlige funn i revisjonen, herunder vesentlige svakheter i intern kontroll som vi avdekker gjennom revisjonen.

Oslo, 26. juni 2025  
ERNST & YOUNG AS

*Revisjonsberetningen er signert elektronisk*

Petter Helseth  
statsautorisert revisor

Uavhengig revisors beretning - OFI Food Ingredients AS 2024

A member firm of Ernst & Young Global Limited

Penneo Dokumentnr: 81LOWQ-418NO-5JPUJUC-XMCC66-F5QAV-7BKXX



# PENNEO

Signaturene i dette dokumentet er juridisk bindende. Dokument signert med "Penneo™ - sikker digital signatur". De signerende parter sin identitet er registrert, og er listet nedenfor.

"Med min signatur bekrefter jeg alle datoer og innholdet i dette dokument."

## Helseth, Petter

Statsautorisert revisor

Serienummer: no\_bankid:9578-5999-4-1454453

IP: 77.18.xxx.xxx

2025-06-26 15:01:08 UTC



Penneo Dokumentnr.økkef:8LOWQ-4I8NO-5JPUU-XMCG6-F5QAV-7BKXX

Dette dokumentet er signert digitalt via [Penneo.com](https://penneo.com). De signerte dataene er validert ved hjelp av den matematiske hashverdien av det originale dokumentet. All kryptografisk bevisføring er innebygd i denne PDF-en for fremtidig validering.

Dette dokumentet er forseglest med et kvalifisert elektronisk segl. For mer informasjon om Penneos kvalifiserte tillitstjenester, se <https://eud.penneo.com>.

### Slik kan du bekrefte at dokumentet er originalt

Når du åpner dokumentet i Adobe Reader, kan du se at det er sertifisert av **Penneo A/S**. Dette beviser at innholdet i dokumentet ikke har blitt endret siden tidspunktet for signeringen. Bevis for de individuelle signatørens digitale signaturer er vedlagt dokumentet.

Du kan bekrefte de kryptografiske bevisene ved hjelp av Penneos validator, <https://penneo.com/validator>, eller andre valideringsverktøy for digitale signaturer.



Orkla Food Ingredients AS

---

## Årsrapport for 2024

### Årsberetning

#### Årsregnskap

- Resultatregnskap
- Balanse
- Kontantstrømoppstilling
- Noter

### Revisjonsberetning



## Orkla Food Ingredients AS

# Årsberetning 2024

## Orkla Food Ingredients AS

Adresse: Drammensveien 149 A, 0277 OSLO

Org.nr: 911161419 MVA

### Virksomhetens art

Orkla Food Ingredients AS er et holdingselskap som ligger på Skøyen, Oslo. Orkla Food Ingredients AS er et av porteføljeselskapene til Orkla ASA, og hovedeiere er Orkla ASA, 59.4%, og Rhône Capital, 39.6%.

Orkla Food Ingredients AS utøver aktivt eierskap, og har i hovedsak investeringer i datterselskaper med fokus på bakeri-, iskrem- og plantebasert-markedet, med hovedplattform i Europa og en plattform for vekst i USA.

Virksomheten i Orkla Food Ingredients AS omfatter aktivitet ved konsernfunksjoner på hovedkontoret, i hovedsak knyttet til finans, HR, Business Development/ M&A, Operations og IT. Avdelingene utfører i tillegg til eierfunksjonen, tjenester til datterselskapene og belaster disse for utførte tjenester.

### Utvikling i resultat og stilling

Årsresultatet ble TNOK 394 545 i 2024, sammenlignet mot TNOK 348 645 i 2023. Bedringen i resultatet er i hovedsak knyttet til økt utbytte fra datterselskaper. Resultatet ble delvis motvirket av negativt driftsresultat som følge av tilhørende kostnader ved hovedkontoret. Selskapets inntekter består i hovedsak av tjenester utført for datterselskapene.

Totalkapitalen var ved utgangen av året TNOK 8 627 507 sammenlignet med TNOK 7 861 869 året før. Selskapet har en egenkapitalandel på 15,5 % sammenlignet med 12,0 % året før. Selskapet har en høy gjeldsgrad, og fungerer som en långiver til datterselskapene. Renter, utbytte og konsernbidrag fra investeringer i datterselskaper er regnskapsført som finansposter og spesifisert i resultatoppstillingen.

Styret mener at årsregnskapet gir et rettviseende bilde av selskapets eiendeler og gjeld, finansielle stilling og resultat.

### Fortsatt drift

Årsregnskapet for 2024 er satt opp under forutsetning av fortsatt drift. Det bekreftes herved at forutsetningen for fortsatt drift er til stede.

### Sentrale risikoer og usikkerhetsfaktorer

Selskapet jobber i hovedsak med eierfunksjonsaktiviteter og tjenester til datterselskapene, således er selskapet operasjonelle risiko i hovedsak knyttet til tilgang på kvalifiserte ressurser.

Videre har selskapet en høy gjeldsgrad, og er eksponert mot endringer i rentenivå.

### Finansiell risiko

Orkla Food Ingredients har ekstern gjeld fra 17. april 2024, med tilhørende covenants. Orkla Food Ingredients har egen Treasury avdeling om følger opp dette.

### Ansvarsforsikring

Orkla har tegnet en global styreansvarsforsikring for styremedlemmer, daglige ledere og ledende ansatte i Orkla ASA med datterselskaper. Forsikringen dekker de enkelte personers økonomiske ansvar i forbindelse med krav fra tredjepersoner eller relevante Orkla foretak.



## Orkla Food Ingredients AS

---

### Arbeidsmiljø

Det har ikke forekommet eller blitt rapportert alvorlige arbeidsuhell eller ulykker i løpet av året, som har resultert i store materielle skader eller personskader. Arbeidsmiljøet betraktes som godt, og det iverksettes løpende tiltak for forbedringer.

### Likestilling

Selskapet hadde ved utgangen av året 27 ansatte, hvorav 14 kvinner. Styret har per 31. desember 2024 7 medlemmer og 2 ansatte representanter. 3 av styrets 7 representanter per 31. desember 2024 var kvinner.

Selskapet har som policy at arbeid av lik verdi skal gi lik lønn, og selskapet arbeider aktivt, målrettet og planmessig for likestilling innenfor virksomheten.

Det henvises til OFI sin redegjørelse etter åpenhetsloven for detaljer rundt kartlegging av kjønnsforskjeller på områder som lønn og ufrivillig deltidsarbeid.

(<https://www.orkla.no/apenhetsloven/>)

### Tiltak for å hindre diskriminering mv.

Bedriften arbeider aktivt for å fremme likestilling, sikre like muligheter og rettigheter og hindre diskriminering på grunn av etnisitet, nasjonal opprinnelse, avstamning, hudfarge, språk, religion og livssyn. Aktivitetene omfatter blant annet rekruttering, lønns- og arbeidsvilkår, forfremmelse, utviklingsmuligheter og beskyttelse mot trakassering.

### Redegjørelse for aktsomhetsvurderinger etter åpenhetsloven

For rapportering om menneskerettigheter og aktsomhetsvurderinger henvises det til Orkla Food Ingredients sin redegjørelse etter åpenhetsloven. (<https://www.orkla.no/apenhetsloven/>)

### Ytre miljø

Orkla Food Ingredients følger Orklas policy og retningslinjer vedr. miljøarbeid og bærekraft.

### Redegjørelse for årsregnskapet og resultatdisponering

Etter styrets oppfatning gir fremlagt resultatregnskap og balanse med noter uttrykk for virksomhetens resultat for 2024 og økonomiske stilling ved årsskiftet.

Det er ikke inntrådt forhold etter regnskapsårets slutt som er av betydning for bedømmelsen av regnskapet.

Virksomheten har for 2024 hatt et overskudd på TNOK 394 545. Dette er overført til egenkapitalen.

Oslo, 19. Juni 2025

Styret for Orkla Food Ingredients AS

Johan Anders Björn Clarin  
Daglig leder/adm. dir

Per Håvard Skiaker Mælen  
Styremedlem


Øyvind Andreas Torpp  
Styrets leder




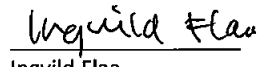
Orkla Food Ingredients AS


---

  
Geir F. Engelbrethsen  
Styremedlem


  
Joshua Pollack  
Styremedlem

  
Patrick Mundt  
Styremedlem

  
Ingvild Flaa  
Styremedlem

  
Marianne Kirkegaard Knudsen  
Styremedlem

  
Erling Dissing Rasmussen  
Styremedlem

  
Marte Sølvsberg  
Styremedlem



## Orkla Food Ingredients AS

### Resultatregnskap

Beløp vises i tusen kr

	Note	2024	2023
<b>Driftsinntekter</b>			
Salgsinntekt		24 768	2 789
Annen driftsinntekt		1 251	-130
Sum driftsinntekter		<u>26 019</u>	<u>2 659</u>
<b>Driftskostnader</b>			
Lønnskostnad	3, 4, 5	99 702	60 980
Avskrivning	7	5 551	4 420
Annen driftskostnad	3, 5	139 133	56 483
Sum driftskostnader		<u>244 386</u>	<u>121 883</u>
Driftsresultat		<u>-218 367</u>	<u>-119 224</u>
<b>Finansinntekter og finanskostnader</b>			
Inntekt på inv. i datterselskap og tilknyttet selskap		709 662	373 167
Renteinntekt fra foretak i samme konsern		365 865	82 603
Annen finansinntekt		39 036	99 058
Gevinst salg av aksjer		0	15 917
Rentekostnad til foretak i samme konsern		185 368	91 851
Annen finanskostnad		312 470	21 445
Netto finansposter		<u>616 725</u>	<u>457 449</u>
Ordinært resultat før skattekostnad		<u>398 358</u>	<u>338 225</u>
Skattekostnad på ordinært resultat	6	<u>3 813</u>	<u>-10 420</u>
Årsresultat		<u>394 545</u>	<u>348 645</u>
<b>Overføringer og disponeringer</b>			
Overføringer annen egenkapital	13	<u>394 545</u>	<u>348 645</u>
Sum disponert		<u>394 545</u>	<u>348 645</u>
<b>Øvrige resultatelementer</b>			
Estimatavvik pensjoner		-186	622
Skatt estimatavvik pensjoner		41	-137
Sum øvrige resultatelementer		<u>-145</u>	<u>485</u>
Totalresultat for perioden		<u>394 400</u>	<u>349 130</u>



## Orkla Food Ingredients AS

### Balanse pr. 31. desember

Beløp vises i tusen kr	Note	2024	2023
<b>Anleggsmidler</b>			
<i>Immaterielle eiendeler</i>			
Software, IT	7	44 165	35 916
Utsatt skattefordel	6	8 745	10 399
Sum immaterielle eiendeler		<u>52 910</u>	<u>46 315</u>
<i>Varige driftsmidler</i>			
Anlegg i arbeid	8	97 484	100 445
Sum varige driftsmidler		<u>97 484</u>	<u>100 445</u>
<i>Finansielle anleggsmidler</i>			
Investeringer i datterselskap	9	2 271 283	2 172 000
Investeringer i aksjer og andeler	9	72 697	72 697
Lån til foretak i samme konsern		6 029 631	5 339 192
Sum finansielle anleggsmidler		<u>8 373 611</u>	<u>7 583 889</u>
Sum anleggsmidler		<u>8 524 005</u>	<u>7 730 649</u>
<b>Omløpsmidler</b>			
<i>Fordringer</i>			
Kundefordringer	10	38 196	85 798
Andre fordringer	10	65 306	45 422
Sum fordringer		<u>103 502</u>	<u>131 220</u>
Sum omløpsmidler		<u>103 502</u>	<u>131 220</u>
Sum eiendeler		<u>8 627 507</u>	<u>7 861 869</u>



## Orkla Food Ingredients AS

### Balanse pr. 31. desember

Beløp vises i tusen kr	Note	2024	2023
<b>Egenkapital</b>			
<i>Innskutt egenkapital</i>			
Aksjekapital	12, 13	<u>457 810</u>	<u>457 810</u>
Sum innskutt egenkapital		<u>457 810</u>	<u>457 810</u>
<i>Opptjent egenkapital</i>			
Annen egenkapital	13	<u>881 770</u>	<u>487 370</u>
Sum opptjent egenkapital		<u>881 770</u>	<u>487 370</u>
Sum egenkapital		<u>1 339 580</u>	<u>945 180</u>
<b>Gjeld</b>			
<i>Avsetninger for forpliktelser</i>			
Pensjonsforpliktelser	4	<u>34 184</u>	<u>28 663</u>
Sum avsetning for forpliktelser		<u>34 184</u>	<u>28 663</u>
<i>Annen langsiktig gjeld</i>			
Øvrig langsiktig gjeld	10	<u>6 236 615</u>	<u>6 625 533</u>
Sum annen langsiktig gjeld		<u>6 236 615</u>	<u>6 625 533</u>
<i>Kortsiktig gjeld</i>			
Leverandørgjeld	10	48 137	24 999
Skyldige offentlige avgifter		-1 977	3 451
Annen kortsiktig gjeld	10	<u>970 968</u>	<u>234 043</u>
Sum kortsiktig gjeld		<u>1 017 128</u>	<u>262 493</u>
Sum gjeld		<u>7 287 927</u>	<u>6 916 689</u>
Sum egenkapital og gjeld		<u>8 627 507</u>	<u>7 861 869</u>

Oslo, 19. Juni 2025

Johan Anders Björn Clarin  
Daglig leder/adm. dir

Per Håvard Skiaker Mælen  
Styremedlem

Øyvind Andreas Torpp  
Styrets leder



Orkla Food Ingredients AS

Balanse pr. 31. desember


Beløp vises i tusen kr


Note


2024

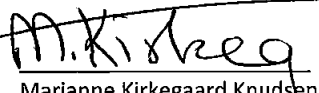
2023


  
Geir F. Engelbrethsen  
Styremedlem


  
Joshua Pollack  
Styremedlem

  
Patrick Múndt  
Styremedlem

  
Ingvild Flaa  
Styremedlem

  
Marianne Kirkegaard Knudsen  
Styremedlem

  
Erling Dissing Rasmussen  
Styremedlem

  
Marte Sølvsberg  
Styremedlem



## Orkla Food Ingredients AS

### Kontantstrømoppstilling

Beløp vises i tusen kr

	Note	2024	2023
<b>Kontantstrømmer fra operasjonelle aktiviteter</b>			
Resultat før skattekostnad		398 358	338 225
Mottatt utbytte		-709 662	-373 167
Ordinære avskrivninger		5 551	4 420
Endring i varelager, kundefordringer og leverandørgjeld		70 740	-62 044
Forskjeller i pensjonsmidler/-forpliktelser		5 521	28 663
Endring i andre tidsavgrensningsposter		865 778	23 663
Netto kontantstrøm fra operasjonelle aktiviteter		<u>636 286</u>	<u>-40 240</u>
<b>Kontantstrømmer fra investeringsaktiviteter</b>			
Utbetalinger ved kjøp av varige driftsmidler		-10 840	-140 781
Utbetalinger ved kjøp av aksjer og andeler i andre foretak		-99 282	-508 834
Mottatt utbytte		709 662	373 167
Netto kontantstrøm fra investeringsaktiviteter		<u>599 540</u>	<u>-276 448</u>
<b>Kontantstrømmer fra finansieringsaktiviteter</b>			
Innbetaling ved opptak av ny langsiktig gjeld		0	6 625 533
Utbetalinger ved nedbetaling av langsiktig gjeld		-388 918	0
Utbetalinger av utbytte		0	-1 137 869
Endring i rentebærende plasseringer		-690 439	-5 339 192
Endring konsernbankordning		-156 469	168 216
Netto kontantstrøm fra finansieringsaktiviteter		<u>-1 235 826</u>	<u>316 688</u>
Netto endring i likvider i året		0	0
Kontanter og bankinnskudd per 01.01		0	0
Kontanter og bankinnskudd per. 31.12		<u>0</u>	<u>0</u>



## Orkla Food Ingredients AS

---

### Noter til regnskapet for 2024

Beløp vises i tusen kr

#### Note 1 - Regnskapsprinsipper

Orkla Food Ingredients AS er et aksjeselskap registrert i Norge. Selskapets hovedkontor er lokalisert i Drammensveien 149A, 0277 Oslo, Norge.

Årsregnskapet er avlagt i henhold til regnskapsloven § 3-9 og Forskrift om forenklet IFRS fastsatt av Finansdepartementet 7. februar 2022. Dette innebærer i hovedsak at innregning og måling følger internasjonale regnskapsstandarder (IFRS) og presentasjon og noteopplysninger er i henhold til norsk regnskapslov og god regnskapsskikk.

#### Unntak fra konsernregnskapsplikt

Selskapet konsolideres inn i morselskapet Orkla ASA's konsernregnskap. I samsvar med regnskapsloven § 3-7 utarbeides det ikke konsernregnskap for Orkla Food Ingredients AS. Konsernregnskapet for Orkla ASA er tilgjengelig på Orklas internettside [www.orkla.no](http://www.orkla.no) eller ved henvendelse til Orkla ASA, Drammensveien 149A, 0277 Oslo.

#### Klassifiserings- og måleprinsipper

Regnskapet bygger i utgangspunktet på et historisk kost prinsipp. Eventuelle avvik fra dette beskrives i de enkelte noter nedenfor. Som underliggende forutsetning for regnskapsføringen ligger periodiseringsprinsippet og fortsatt drift.

#### Inntekter

Renteinntekter regnskapsføres når de er opptjent. Konsernbidrag blir regnskapsført etter god regnskapsskikk som et unntak fra IFRS.

#### Klassifisering og vurdering av balanseposter

Omløpsmidler og kortsiktig gjeld omfatter poster som forfaller til betaling innen ett år etter anskaffelsestidspunktet, samt poster som er knyttet til varekretsløpet. Øvrige poster er klassifisert som anleggsmiddel/langsiktig gjeld. 1 års avdrag på langsiktig gjeld blir klassifisert som kortsiktig gjeld. Omløpsmidler vurderes til laveste av anskaffelseskost og virkelig verdi. Kortsiktig gjeld balanseføres til nominelt beløp på opptakstidspunktet.

Anleggsmidler vurderes til anskaffelseskost, men nedskrives til virkelig verdi ved verdifall som ikke forventes å være forbigående. Langsiktig gjeld balanseføres til nominelt beløp på etableringstidspunktet.

#### Datterselskap/tilknyttet selskap

Datterselskap og tilknyttede selskap vurderes etter kostmetoden. Det foretas nedskrivning til virkelig verdi ved verdifall som ikke kan antas å være forbigående. Nedskrivninger reverseres dersom grunnlaget for nedskrivningen ikke lengre er tilstede.

#### Avsetninger

Usikre forpliktelser (avsetninger) regnskapsføres dersom selskapet har en juridisk eller selvpålagt forpliktelse, det er sannsynlig at denne kommer til utbetaling og det kan gis et pålitelig estimat for forpliktelsesbeløpet. Avsetningen beregnes ut fra beste estimat på de utgiftene som forventes å påløpe. Dersom effekten er vesentlig vil forventet fremtidig kontantstrøm bli neddiskontert med en før-skatt rente som reflekterer risikoen i avsetningen.

#### Valuta

Transaksjoner i utenlandsk valuta bokføres til dagskurs på transaksjonstidspunktet, mens pengeposter i valuta presenteres til kursen på balansedagen, og eventuell gevinst/tap resultatføres som finansposter.



## Orkla Food Ingredients AS

### Noter til regnskapet for 2024

Beløp vises i tusen kr

#### Kontantstrømoppstilling

Kontantstrømanalysen er satt opp i henhold til den indirekte metoden og viser kontantstrøm fra henholdsvis operasjonelle-, investerings- og finansieringsaktiviteter og forklarer periodens endring i "kontanter og kontantekvivalenter".

#### Note 2 - Nærstående parter

Beløp vises i tusen kr

Selskapet har gjennomført transaksjoner med andre selskaper i Orkla-konsernet. Selskapet kjøper tjenester knyttet til administrative støttefunksjoner i hovedsak fra Orkla ASA, Orkla Procurement AS, Orkla Financial Services AS og Orkla IT AS. Alle transaksjoner er gjennomført til armlengde priser.

Selskapet selger administrative tjenester til alle sine portefølje selskaper.

De vesentligste gruppene av transaksjoner som er foretatt er som følger:

Motpart, relasjon	Beskrivelse	Beløp
Orkla Danmark A/S, datter	Utbytte	305 640
Orkla Foods Romania, datter	Utbytte	177 855
Kåå AB, datter	Utbytte	101 124
Idun Industri AS, datter	Utbytte	86 900
	Sum	<u>671 519</u>

For opplysninger om fordringer og gjeld på balansedagen vedrørende transaksjoner med nærstående parter, se note 10 "Mellomværende med selskap i samme konsern".

#### Note 3 - Lønnskostnader, antall ansatte, lån til ansatte og godtgjørelse til revisor

Beløp vises i tusen kr

Lønnskostnader	2024	2023
Lønninger	71 595	43 189
Arbeidsgiveravgift	17 897	5 681
Pensjonskostnader	5 554	3 919
Andre ytelser	4 656	8 191
Sum	<u>99 702</u>	<u>60 981</u>

Økninger i lønninger i 2024 er knyttet til ekstraordinære bonusutbetalinger relaterte til salgstransaksjonen av Orkla Food Ingredients AS.

Selskapet har i regnskapsåret sysselsatt totalt 27 årsverk.

#### Ytelser til ledende personer

	Daglig leder
Lønn inkl. bonus	16 398
Annen godtgjørelse	276
Pensjonsutgifter	761

Administrerende direktør har avtale om 12 mnd etterlønn i oppsigelsestiden etter nærmere bestemte vilkår.



## Orkla Food Ingredients AS

### Noter til regnskapet for 2024

Beløp vises i tusen kr

Styrets leder har ingen avtaler om opsjoner, bonuser eller overskuddsdeling fra selskapet.

Orkla Food Ingredients AS har et årsbonussystem som belønner framgang (god drift). Systemet er innrettet mot at "god prestasjon", som er nærmere definert for de ulike elementene, skal kunne gi et nivå på 30 % av fastlønn i årsbonus, mens maksimal bonus er 100 % av fastlønn.

Orkla inngikk en partnerskapsavtale 17. april 2024 med et investeringsfond tilknyttet Rhône Capital (Rhône). Rhône overtok 40% av aksjene i Orkla Food Ingredients as. I forbindelse med transaksjonen ble det implementert et investeringsprogram for ledelsen i Orkla Food Ingredients. Ledelsen og Adm.dir i selskapet er deltakere i programmet og i bonussystemet.

*Lån og sikkerhetsstillelse til ledende ansatte, tillitsvalgte og aksjeeiere mv.*

Det er ikke ytet lån eller stilt garantier til ansatte, daglig leder, styreleder eller andre nærstående parter.

<i>Godtgjørelse til revisor er fordelt på følgende:</i>	2024	2023
Revisjon	511	40
Andre tjenester	208	318

Merverdiavgift er ikke inkludert i revisjonshonoraret.

### Note 4 - Pensjoner

Beløp vises i tusen kr

Selskapet er pliktig til å ha tjenstepensjonsordning etter lov om obligatorisk tjenstepensjon. Selskapets pensjonsordninger tilfredsstiller kravene i denne lov.

Samtlige ansatte som oppfyller avtalte opptakskrav er medlemmer av selskapets innskuddspensjonsavtale.

Innbetalt premie til ordningen kostnadsføres løpende. Se oppstilling "sammensetning av netto pensjonskostnad" for kostnader knyttet til innskuddsbaserte ordninger.

Pensjonsordningen for ansatte med lønn over 12G har karakter av en innskuddsbasert ordning, men blir i samsvar med IFRS behandlet som en ytelsesordning. Pr. 31.12 rapporteres de faktiske innskudd og renter som påløper i ordningen.

I regnskaper avlagt etter forenklet IFRS føres actuarielle gevinster og tap mot egenkapitalen gjennom selskapets totalresultat.

Selskapet er tilknyttet AFP-ordningen. Ordningen er en flerforetaks ytelsesbasert pensjonsordning men føres som en innskuddsordning. Dette er i tråd med Finansdepartementets konklusjon.

	2024	2023
Nåverdi av årets pensjonsopptjening	-2 419	-1 659
Rentekostnad av pensjonsforpliktelsen	-2 916	-1 647
Netto pensjonskostnad	<u>-5 335</u>	<u>-3 306</u>



## Orkla Food Ingredients AS

### Noter til regnskapet for 2024

Beløp vises i tusen kr

	2024	2023
Brutto pensjonsforpliktelse pr. 31.12	-34 184	-28 663
	-34 184	-28 663

#### Økonomiske forutsetninger:

	2024	2023
Diskonteringsrente	4,30%	3,40%
Forventet lønnsregulering/pensjonsøkning/G-regulering	3,25%	3,75%
Gj.snittlig arbeidsgiveravgiftsfaktor	14,10%	14,10%
Anslag avkastning Lønn over 12G	6,00%	6,00%

Diskonteringsrenten i Norge blir fastsatt med utgangspunkt i obligasjoner med fortrinnsrett (OMF). Norsk Regnskapsstiftelse legger til grunn at OMF-markedet representerer et tilstrekkelig dypt marked til å kunne brukes ved beregning av diskonteringsrenten. Selskapet har valgt diskonteringsrente ut fra gjennomsnittlig løpetid på pensjonene i hver pensjonsordning. Der løpetiden er lenger enn 15 år, er OMF-rentekurven ekstrapolert med utgangspunkt i swaprenten.

Diskonteringsrenten varierer mellom 4,3% og 4,2% avhengig av løpetid på den enkelte pensjonsplan. Parametere som lønns- og G-vekst samt inflasjon er fastsatt i tråd med anbefaling fra Norsk Regnskapsstiftelse.

Dødelighetsestimatet er basert på oppdaterte dødelighetstabeller for Norge (K2013).

Pr. 31.12.2024 fordeler ansatte som er knyttet til selskapets tjenstepensjonsordning seg på følgende grupper:

Antall nåværende ansatte med pensjonsavtaler som ikke er forsikringsmessig dekket:	11
Antall pensjonister med pensjonsavtale som ikke er forsikringsmessig dekket:	0

### Note 5 - Driftskostnader

Beløp vises i tusen kr

	2024	2023
Rådgivning og konsulenter	96 970	29 175
Tjenester knyttet til Procurement	25 631	17 211
Kontorrekvisita, elektronisk kommunikasjon, kurs etc	7 415	4 403
Reise- og diettkostnader, uten opplysningsplikt	3 364	2 539
Leie av lokaler	2 132	1 715
Verktøy, inventar	1 966	335
Forsikringspremier	310	245
Annen driftskostnad	1 344	858
Sum	139 133	56 482

Rådgivning og konsulenter inkluderer tjenester levert fra ansatte i Orkla Food Ingredients sine datterselskaper, samt eksterne leverandører.



## Orkla Food Ingredients AS

### Noter til regnskapet for 2024

Beløp vises i tusen kr

#### Note 6 - Skatt

Beløp vises i tusen kr

<i>Årets skattekostnad fordeler seg på:</i>	<b>2024</b>	<b>2023</b>
Endring utsatt skatt	-61 494	-10 523
Kildeskatt	2 118	103
Estimatavvik	41	
Ikke innregnet skattefordel	63 148	
Årets totale skattekostnad	<u>3 813</u>	<u>-10 420</u>

<i>Beregning av årets skattegrunnlag:</i>	<b>2024</b>	<b>2023</b>
Ordinært resultat før skattekostnad	398 358	338 225
Permanente forskjeller	31 971	-12 890
Tilbakeføring av inntektsført utbytte	-709 662	-373 167
Estimatavvik pensjoner	-186	622
Endring i midlertidige forskjeller	37 017	2 673
Begrensning av rentefradrag mellom nærstående	75 603	11 662
Årets skattegrunnlag - fremførbart underskudd	<u>-166 899</u>	<u>-32 874</u>

<i>Oversikt over midlertidige forskjeller</i>	<b>2024</b>	<b>2023</b>
Driftsmidler inkl goodwill	0	-29
Langsiktige fordringer og gjeld i valuta	-5 566	0
Gevinst- og tapskonto	0	-19
Netto pensjonsforpliktelse som er ført i balansen	-34 184	-2 685
Rentefradrag til fremføring	-87 266	-11 662
Fremførbart underskudd	<u>-199 772</u>	<u>-32 874</u>
Netto midlertidige forskjeller pr 31.12	<u>-326 788</u>	<u>-47 269</u>
Utsatt skattefordel/Utsatt skatt (22%)	-71 893	-10 399
Ikke innregnet skattefordel	63 148	
Utsatt skattefordel	<u>-8 745</u>	

*Forklaring til hvorfor årets skattekostnad ikke utgjør 22% av resultat før skatt*

	<b>2024</b>
22% skatt av resultat før skatt	87 639
Permanente forskjeller (22%)	-149 092
Ikke innregnet skattefordel	63 148
Kildeskatt	2 118
Beregnet skattekostnad	<u>3 813</u>



## Orkla Food Ingredients AS

---

### Noter til regnskapet for 2024

Beløp vises i tusen kr

#### Note 7 - Immaterielle eiendeler

Beløp vises i tusen kr

	<b>Software</b>
Anskaffelseskost pr 01.01.2024	53 043
Tilgang overført fra anlegg i arbeid	13 801
<hr/>	
Anskaffelseskost 31.12.2024	66 844
Akk. avskrivninger 31.12.2024	-22 679
<hr/>	
Balanseført verdi pr.31.12.2024	44 165

Årets avskrivninger utgjør TNOK 5 551.

Avskrivningsplan	Lineær
Økonomisk levetid	10 år

#### Note 8 - Varige driftsmidler

Beløp vises i tusen kr

	<b>Anlegg i arbeid</b>
Anskaffelseskost 01.01.	100 445
Tilgang kjøpte driftsmidler	10 840
Aktivert overført til software	-13 801
<hr/>	
Anskaffelseskost 31.12.	97 484
<hr/>	
Balanseført pr. 31.12.	97 484

Både morselskapet og konsernet benytter lineære avskrivninger for alle varige driftsmidler.



## Orkla Food Ingredients AS

### Noter til regnskapet for 2024

Beløp vises i tusen kr

#### Note 9 - Datterselskap, tilknyttet selskap m v

Beløp vises i tusen kr

Investeringer i datterselskap vurderes etter kostmetoden.

Konsernregnskapet inngår i konsolideringen til morselskapet

Navn på morselskap	Forretningskontor					
Selskap	Kontor	Eier- andel	Stemme- andel	Resultat 2024	Egenkapital pr. 31.12	Bokført verdi pr. 31.12
Orkla Food Ingredients AS	Drammensveien 149A, 0277 OSLO					
Idun Industri AS	Norge	100 %	100 %	50 064	574 150	13 500
Orkla Danmark	Danmark	100 %	100 %	180 872	267 768	996 541
KåKå AB	Sverige	100 %	100 %	121 976	256 439	46 856
Sonneveld	Nederland	100 %	100 %	31 699	204 794	178 582
Orkla Foods Romania	Romania	100 %	100 %	65 578	178 933	493 278
Stelios Kanakis	Hellas	80 %	80 %	29 029	208 000	249 159
Coda	Hellas	100 %	100 %	968	26 328	32 114
Credin Sverige AB	Sverige	100 %	100 %	5 186	65 125	83 101
Belusa Food s.r.o	Slovakia	100 %	100 %	10 137	32 597	24 750
Ekvia s.r.o	Slovakia	100 %	100 %	14 211	41 191	44 746
OFI Cesko	Tjekkia	100 %	100 %	152	17 647	9 349
OFI Sweden AB	Sverige	100 %	100 %	948	1 115	24
Sonneveld Hungary	Ungarn	100 %	100 %	2 553	9 221	10 142
Freunde der Erfrischung	Tyskland	100 %	100 %	3 987	26 707	89 140
Sum				517 358	1 910 016	2 271 282

Orkla Food Ingredients AS har foretatt verdifalltester, og det er ikke indikatorer på varig verdifall på aksjene. Den bokførte EK er betydelig lavere enn bokført verdi i Orkla Danmark, Orkla Foods Romania, Stelios Kanankis, Coda og Credin Sverige AB. Det er blitt foretatt en vurdering av fremtidige kontantstrømmer i selskapene, og det konkluderes at verdiene er intakte. Selskapene er derfor ikke blitt nedskrevet i 2024, Sonneveld Hungary ble kjøpt i Januar 2024 og Freunde der Erfrischung ble kjøpt i Juli 2024.

#### Øvrige investeringer:

Selskap	Eierandel	Bokført verdi
Because Animals Inc	6,04 %	TNOK 16 745
Change Foods	2,26 %	TNOK 13 190
Arkeon GmbH	0,86 %	TNOK 7 142
Alfred's Foodtech	4,80 %	TNOK 14 935
Eden Brew	3,49 %	TNOK 20 684

Orkla Food Ingredients AS er et datterselskap til Orkla ASA. Orkla ASA har hovedkontor i Oslo, og utarbeider konsernregnskap hvor Orkla Food Ingredients AS er konsolidert inn. Konsernregnskapet kan fåes utlevert ved henvendelse til Orkla ASA.



## Orkla Food Ingredients AS

### Noter til regnskapet for 2024

Beløp vises i tusen kr

#### Note 10 - Mellomværende med selskap i samme konsern og tilknyttet selskap

Beløp vises i tusen kr

<i>Fordringer</i>	<b>2024</b>	<b>2023</b>
Lån til foretak i samme konsern	6 029 631	0
Kundefordringer	17 729	85 439
Andre fordringer	473	0
Konsernbidrag	37 563	42 971
Sum	<u>6 085 396</u>	<u>128 410</u>

<i>Gjeld</i>	<b>2024</b>	<b>2023</b>
Leverandørgjeld	36 213	17 642
Annen kortsiktig gjeld	324 650	0
Lån fra foretak i samme konsern	1 131 986	6 625 533
Sum	<u>1 492 849</u>	<u>6 643 175</u>

#### Note 11 - Bankinnskudd

Beløp vises i tusen kr

Selskapet har ingen bundne midler per 31.12:

Selskapets likviditet er i hovedsak organisert i en konsernkontoordning. Dette innebærer at kontantbeholdning formelt sett er fordring på OFI Treasury, og alle konsernselskaper er solidarisk ansvarlig for de trekk konsernet gjør. Selskapet disponerer imidlertid innestående i konsernkonto i sin daglige drift.

Det er ingen restriksjoner på bruken av ubenyttet kredittfasiliteter.

#### Note 12 - Aksjekapital og aksjonærinformasjon

Beløp vises i tusen kr

Aksjekapitalen består av:

	<b>Antall</b>	<b>Pålydende</b>	<b>Balanseført</b>
Ordinære aksjer	218 004 980	0,21	45 781
Preferanse aksjer	1 962 044 820	0,21	412 029
Sum	<u>2 180 049 800</u>		<u>457 810</u>

Hver ordinær aksje og hver preferanseaksje gir en stemme på generalforsamlingen. Hver preferanseaksje gir fortrinnsrett til å motta utdelinger fra selskapet opp til et bestemt beløp per preferanseaksje.



## Orkla Food Ingredients AS

### Noter til regnskapet for 2024

Beløp vises i tusen kr

Oversikt over aksjonærene i selskapet pr. 31.12:

	Ordinære aksjer	A-aksjer	Eier- andel	Stemme- andel
Orkla ASA	118 372 298	1 175 845 722	59,37 %	59,37 %
Spring Norway Holdings AS	78 914 862	783 897 118	39,58 %	39,58 %
OFI ManCo AS	20 717 820	2 301 980	1,06 %	1,06 %
Sum	218 004 980	1 962 044 820	100,00 %	100,00 %

### Note 13 - Egenkapital

Beløp vises i tusen kr

	Aksjekapital	Annen egenkapital	Sum
Egenkapital 01.01.	457 810	487 370	945 181
Årsresultat	0	394 545	394 545
Estimatavvik, årets endring	0	-145	-145
Egenkapital 31.12.	457 810	881 770	1 339 581

### Note 14 - Andre forpliktelser

Selskapet har følgende finansielle instrumenter pr 31.12.2024:

Investeringer i datterselskaper	2 271 283
Investeringer i aksjer og andeler	72 697
Langsiktige fordringer på konsernselskaper	6 029 631
Kundefordringer og andre fordringer	103 501
Langsiktig gjeld til konsern	1 131 986
Langsiktig gjeld eksternt	5 104 629
Leverandørgjeld	48 137
Annen kortsiktig gjeld	970 964

#### Fastsettelse av virkelig verdi

Balanseført verdi av kontanter og kontantekvivalenter er tilnærmet lik virkelig verdi på grunn av at disse instrumentene har kort forfallstid. Tilsvarende er balanseført verdi av kortsiktige fordringer, kortsiktig gjeld og leverandørgjeld tilnærmet lik virkelig verdi da de inngås til "normale" betingelser. Virkelig verdi av langsiktig finansiell gjeld er beregnet ved bruk av rentebetingelser for gjeld med tilsvarende løpetid og risiko.

Risikoen knyttet til finansielle instrumenter er nærmere beskrevet i note 15.



## Orkla Food Ingredients AS

---

### Noter til regnskapet for 2024

Beløp vises i tusen kr

#### Note 15 - Finansiell risiko

##### Organisering av finansiell risikostyring

Orkla Food Ingredients opererer internasjonalt og står overfor ulike finansielle risikoer som blant annet valutarisiko, renterisiko, råvarepriserisiko, likviditetsrisiko og kredittrisiko. For å redusere disse risikoene benyttes derivater og andre finansielle instrumenter i tråd med finanspolicy. Ansvaret for å håndtere finansiell risiko deles mellom de enkelte selskapene som håndterer risikoer knyttet til forretningsprosesser, og Orkla Food Ingredient's treasury avdeling som fører tilsyn med sentraliserte aktiviteter som finansiering og styring av renter og valutaer.

##### Sentralisert risikostyring

Orkla Food Ingredients har en sentralisert treasury-avdeling, som spiller en avgjørende rolle i å sikre konsernets finansielle fleksibilitet både på kort og lang sikt. Denne avdelingen er ansvarlig for å overvåke og håndtere finansielle risikoer i samarbeid med de enkelte selskapene. Treasury-avdelingen opererer under retningslinjene som er angitt i konsernets finanspolicy, og aktivitetene overvåkes av Orkla Food Ingredients revisjonskomité. Den sentrale treasury-avdelingen fungerer som konsernets bank og håndterer eksterne lånefinansiering og valutasikringstransaksjoner. En sikringsorientert tilnærming er grunnleggende for å styre treasury-avdelingens posisjoner, og sikrer at alle transaksjoner med finansielle instrumenter samsvarer med de underliggende forretningsmessige sikringsbehovene.

##### Valutarisiko

Siden norske kroner er konsernets presentasjonsvaluta, har Orkla Food Ingredients (OFI) en omregningsrisiko knyttet til sine utenlandske nettoinvesteringer. For å redusere denne risikoen, har OFI som mål å tilpasse valutafordelingen av sin rentebærende gjeld med den relative fordelingen av konsernets EBITDA per valuta. Lånegrensen i Term Loan er denominert i NOK. Dersom NOK svekkes i forhold til andre valutaer og verdien av lånet målt i NOK overstiger 5 % av lånegrensen, må OFI tilbakebetale det overskytende beløpet. For å redusere denne risikoen har OFI 25 % av lånet i NOK, med de resterende 75 % fordelt i henhold til EBITDA i hver valuta.

##### Renterisiko

OFI's renterisiko er hovedsakelig knyttet til konsernets gjeldsportefølje. Denne risikoen styres på konsernnivå. Konsernets mål er at rentekostnadene i hovedsak skal følge den generelle utviklingen i pengemarkedet.