



ÅRSREGNSKAPET FOR REGNSKAPSÅRET 2023 - GENERELL INFORMASJON

Enheten

Organisasjonsnummer: 927 859 475
Organisasjonsform: Aksjeselskap
Foretaksnavn: AGDERPORT AS
Forretningsadresse: Mjåvannsvegen 184
4628 KRISTIANSAND S

Regnskapsår

Årsregnskapets periode: 01.01.2023 - 31.12.2023

Konsern

Morselskap i konsern: Nei

Regnskapsregler

Regler for små foretak benyttet: Ja
Benyttet ved utarbeidelsen av årsregnskapet til selskapet: Regnskapslovens alminnelige regler

Årsregnskapet fastsatt av kompetent organ

Bekreftet av representant for selskapet: Thor Lohne Jørgensen
Dato for fastsettelse av årsregnskapet: 09.03.2024

Grunnlag for avgivelse

År 2023: Årsregnskapet er elektronisk innlevert
År 2022: Tall er hentet fra elektronisk innlevert årsregnskap fra 2023

Det er ikke krav til at årsregnskapet m.v. som sendes til Regnskapsregisteret er undertegnet. Kontrollen på at dette er utført ligger hos revisor/enhetens øverste organ. Sikkerheten ivaretas ved at innsender har rolle/rettighet for innsending av årsregnskapet via Altinn, og ved at det bekreftes at årsregnskapet er fastsatt av kompetent organ.

Brønnøysundregistrene, 04.06.2025



Resultatregnskap

Beløp i: NOK	Note	2023	2022
RESULTATREGNSKAP			
Inntekter			
Salgsinntekt		31 292 738	31 712 350
Annen driftsinntekt			819 239
Sum inntekter		31 292 738	32 531 589
Kostnader			
Varekostnad		14 919 435	16 120 574
Lønnskostnad	1	7 678 104	7 541 794
Avskrivning av driftsmidler og immaterielle eiendeler	2	364 811	351 566
Nedskrivning av varige driftsmidler og immaterielle eiendeler	2		
Annen driftskostnad		5 213 867	5 006 451
Sum kostnader		28 176 218	29 020 385
Driftsresultat		3 116 520	3 511 205
Finansinntekter og finanskostnader			
Annen renteinntekt		14 879	31 695
Annen finansinntekt			1 160
Sum finansinntekter		14 879	32 855
Annen rentekostnad		240 515	169 394
Annen finanskostnad			1 386
Sum finanskostnader		240 515	170 780
Netto finans		-225 635	-137 926
Ordinært resultat før skattekostnad		2 890 885	3 373 279
Skattekostnad på resultat	3	648 679	746 830
Ordinært resultat etter skattekostnad		2 242 206	2 626 449
Årsresultat	4	2 242 206	2 626 449
Årsresultat etter minoritetsinteresser		2 242 206	2 626 449
Totalresultat		2 242 206	2 626 449



Resultatregnskap

Beløp i: NOK	Note	2023	2022
Overføringer og disponeringer			
Ordinært utbytte		1 000 000	1 000 000
Avgitt konsernbidrag		13 897	
Avsatt til annen egenkapital		1 228 309	1 626 449
Sum overføringer og disponeringer		2 242 206	2 626 449



Balanse

Beløp i: NOK	Note	2023	2022
BALANSE - EIENDELER			
Anleggsmidler			
Immaterielle eiendeler			
Utsatt skattefordel	3	57 827	42 573
Sum immaterielle eiendeler		57 827	42 573
Varige driftsmidler			
Tomter, bygninger o.a. fast eiendom	2	1 679 168	1 742 335
Driftsløsøre, inventar o.a. utstyr	2	964 165	793 293
Sum varige driftsmidler	5	2 643 333	2 535 628
Finansielle anleggsmidler			
Investeringer i aksjer og andeler		25 000	25 000
Sum finansielle anleggsmidler		25 000	25 000
Sum anleggsmidler		2 726 160	2 603 201
Omløpsmidler			
Varer			
Sum varer	5, 6	4 098 157	3 793 577
Fordringer			
Kundefordringer	5	4 665 856	4 868 329
Andre kortsiktige fordringer		847 841	941 110
Sum fordringer		5 513 697	5 809 439
Bankinnskudd, kontanter og lignende			
Bankinnskudd, kontanter o.l.	7	1 409 710	2 416 431
Sum bankinnskudd, kontanter og lignende		1 409 710	2 416 431
Sum omløpsmidler		11 021 564	12 019 446
SUM EIENDELER		13 747 724	14 622 648

BALANSE - EGENKAPITAL OG GJELD



Balanse

Beløp i: NOK	Note	2023	2022
Egenkapital			
Innskutt egenkapital			
Aksjekapital	8	120 000	120 000
Beholdning av egne aksjer	8		
Overkurs	8	910 000	910 000
Sum innskutt egenkapital		1 030 000	1 030 000
Opptjent egenkapital			
Annen egenkapital	8	3 188 744	1 960 435
Sum opptjent egenkapital		3 188 744	1 960 435
Sum egenkapital	4	4 218 744	2 990 435
Gjeld			
Langsiktig gjeld			
Utsatt skatt	3		
Annen langsiktig gjeld			
Gjeld til kredittinstitusjoner	5	1 206 240	1 370 620
Sum annen langsiktig gjeld		1 206 240	1 370 620
Sum langsiktig gjeld		1 206 240	1 370 620
Kortsiktig gjeld			
Gjeld til kredittinstitusjoner	5	2 500 000	2 456 465
Leverandørgjeld		1 867 824	2 403 058
Betalbar skatt	3	660 013	768 963
Skyldig offentlige avgifter		1 521 932	1 312 003
Annen kortsiktig gjeld		1 772 970	3 321 104
Sum kortsiktig gjeld		8 322 740	10 261 593
Sum gjeld		9 528 980	11 632 213
SUM EGENKAPITAL OG GJELD		13 747 724	14 622 648
POSTER UTENOM BALANSEN			
Garantistillelser	5		
Pantstillelser	5		



Balanse

Beløp i: NOK	Note	2023	2022
---------------------	-------------	-------------	-------------



Brønnøysundregistrene

ÅRSREGNSKAP FOR REGNSKAPSÅRET 2023 - GENERELL INFORMASJON

Journalnummer: 2024 325096

Enheten

Organisasjonsnummer: 927 859 475
Organisasjonsform: Aksjeselskap
Foretaksnavn: AGDERPORT AS
Forretningsadresse: Mjåvannsvegen 184
4628 KRISTIANSAND S

Regnskapsår

Årsregnskapets periode: 01.01.2023 - 31.12.2023

Konsern

Morselskap i konsern: Nei

Regnskapsregler

Regler for små foretak benyttet: Ja
Benyttet ved utarbeidelsen av
årsregnskapet til selskapet: Regnskapslovens alminnelige regler

Årsregnskapet fastsatt av kompetent organ

Bekreftet av representant for selskapet: Thor Lohne Jørgensen
Dato for fastsettelse av årsregnskapet: 09.03.2024

Grunnlag for avgivelse

År 2023: Årsregnskap er elektronisk innlevert.
År 2022: Tall er hentet fra elektronisk innlevert årsregnskap fra 2023.

Det er ikke krav til at årsregnskapet m.v. som sendes til Regnskapsregisteret er undertegnet. Kontrollen på at dette er utført ligger hos revisor/enhetens øverste organ. Sikkerheten ivaretas ved at innsender har rolle/rettighet for innsending av årsregnskapet via Altinn, og ved at det bekreftes at årsregnskapet er fastsatt av kompetent organ.

Brønnøysundregistrene, 12.03.2024



Organisasjonsnr: 927 859 475
AGDERPORT AS

RESULTATREGNSKAP

Beløp i: NOK	Note	2023	2022
RESULTATREGNSKAP			
Inntekter			
Salgsinntekt		31 292 738	31 712 350
Annen driftsinntekt			819 239
Sum inntekter		31 292 738	32 531 589
Kostnader			
Varekostnad		14 919 435	16 120 574
Lønnskostnad	1	7 678 104	7 541 794
Avskrivning av driftsmidler og immaterielle eiendeler	2	364 811	351 566
Nedskrivning av varige driftsmidler og immaterielle eiendeler	2		
Annen driftskostnad		5 213 867	5 006 451
Sum kostnader		28 176 218	29 020 385
Driftsresultat		3 116 520	3 511 205
Finansinntekter og finanskostnader			
Annen renteinntekt		14 879	31 695
Annen finansinntekt			1 160
Sum finansinntekter		14 879	32 855
Annen rentekostnad		240 515	169 394
Annen finanskostnad			1 386
Sum finanskostnader		240 515	170 780
Netto finans		-225 635	-137 926
Ordinært resultat før skattekostnad			
Skattekostnad på resultat	3	2 890 885	3 373 279
Ordinært resultat etter skattekostnad		648 679	746 830
Årsresultat	4	2 242 206	2 626 449
Årsresultat etter minoritetsinteresser		2 242 206	2 626 449
Totalresultat		2 242 206	2 626 449
Overføringer og disponeringer			
Ordinært utbytte		1 000 000	1 000 000
Avgitt konsernbidrag		13 897	



Avsatt til annen egenkapital	1 228 309	1 626 449
Sum overføringer og disponeringer	2 242 206	2 626 449



Organisasjonsnr: 927 859 475
AGDERPORT AS

BALANSE

Beløp i: NOK **Note** **2023** **2022**

BALANSE - EIENDELER

Anleggsmidler

Immaterielle eiendeler

Utsatt skattefordel	3	57 827	42 573
Sum immaterielle eiendeler		57 827	42 573

Varige driftsmidler

Tomter, bygninger o.a. fast eiendom	2	1 679 168	1 742 335
Driftsløsøre, inventar o. a. utstyr	2	964 165	793 293
Sum varige driftsmidler	5	2 643 333	2 535 628

Finansielle anleggsmidler

Investeringer i aksjer og andeler		25 000	25 000
Sum finansielle anleggsmidler		25 000	25 000

Sum anleggsmidler		2 726 160	2 603 201
--------------------------	--	------------------	------------------

Omløpsmidler

Varer

Sum varer	5, 6	4 098 157	3 793 577
------------------	-------------	------------------	------------------

Fordringer

Kundefordringer	5	4 665 856	4 868 329
Andre kortsiktige fordringer		847 841	941 110
Sum fordringer		5 513 697	5 809 439

Bankinnskudd, kontanter og lignende

Bankinnskudd, kontanter o. l.	7	1 409 710	2 416 431
Sum bankinnskudd, kontanter og lignende		1 409 710	2 416 431

Sum omløpsmidler		11 021 564	12 019 446
-------------------------	--	-------------------	-------------------

SUM EIENDELER		13 747 724	14 622 648
----------------------	--	-------------------	-------------------

BALANSE - EGENKAPITAL OG GJELD

Egenkapital

Innskutt egenkapital

Aksjekapital	8	120 000	120 000
--------------	---	---------	---------



Beholdning av egne aksjer	8		
Overkurs	8	910 000	910 000
Sum innskutt egenkapital		1 030 000	1 030 000
Opptjent egenkapital			
Annen egenkapital	8	3 188 744	1 960 435
Sum opptjent egenkapital		3 188 744	1 960 435
Sum egenkapital	4	4 218 744	2 990 435
Gjeld			
Langsiktig gjeld			
Utsatt skatt	3		
Annen langsiktig gjeld			
Gjeld til			
kredittinstitusjoner	5	1 206 240	1 370 620
Sum annen langsiktig gjeld		1 206 240	1 370 620
Sum langsiktig gjeld		1 206 240	1 370 620
Kortsiktig gjeld			
Gjeld til			
kredittinstitusjoner	5	2 500 000	2 456 465
Leverandørgjeld		1 867 824	2 403 058
Betalbar skatt	3	660 013	768 963
Skyldig offentlige avgifter		1 521 932	1 312 003
Annen kortsiktig gjeld		1 772 970	3 321 104
Sum kortsiktig gjeld		8 322 740	10 261 593
Sum gjeld		9 528 980	11 632 213
SUM EGENKAPITAL OG GJELD		13 747 724	14 622 648
POSTER UTENOM BALANSEN			
Garantistillelser	5		
Pantstillelser	5		



Organisasjonsnr: 927 859 475
AGDERPORT AS

NOTEOPPLYSNINGER - SELSKAP - alle poster oppgitt i hele tall

Note

Antall årsverk i regnskapsåret
10.00

Sum Beløp

Balanseført verdi 31.12. Varige driftsmidler Immaterielle eiend.

Konsernregnskap

Morselskapet sitt navn

Forretningskontor for morselskapet

Begrunnelse for at datterselskap er utelatt fra konsolideringen

Samlet beløp - tilknyttet selskap Årets Fjorårets

Samlet beløp - foretak i samme konsern Årets Fjorårets

Samlet beløp - foretak i samme konsern Årets Fjorårets

Samlet beløp - felles kontrollert virksomhet Årets Fjorårets

Pantstillelse Beløp

Beholdning av egne aksjer Antall Pålydende Andel av aksjek.



Til generalforsamlingen i Agderport AS

Revisjon Sør AS
Henrik Wergelands gate 27
4612 Kristiansand
TLF 38 12 38 60

www.revisjonsor.no
post@revisjonsor.no

Org. nr. 943 708 428 MVA
Foretaksregisteret

Godkjent revisjonsselskap
Autorisert regnskapsførerselskap
Medlem av Den norske Revisorforening

Uavhengig revisors beretning for 2023

Konklusjon

Vi har revidert årsregnskapet for Agderport AS som viser et overskudd på NOK 2 242 206. Årsregnskapet består av balanse per 31. desember 2023, resultatregnskap for regnskapsåret avsluttet per denne datoen og noter til årsregnskapet, herunder et sammendrag av viktige regnskapsprinsipper.

Etter vår mening

- oppfyller årsregnskapet gjeldende lovkrav, og
- gir årsregnskapet et rettviseende bilde av selskapets finansielle stilling per 31. desember 2023 og av dets resultater for regnskapsåret avsluttet per denne datoen i samsvar med regnskapslovens regler og god regnskapsskikk i Norge.

Grunnlag for konklusjonen

Vi har gjennomført revisjonen i samsvar med International Standards on Auditing (ISA-ene). Våre oppgaver og plikter i henhold til disse standardene er beskrevet nedenfor under "Revisors oppgaver og plikter ved revisjonen av årsregnskapet". Vi er uavhengige av selskapet i samsvar med kravene i relevante lover og forskrifter i Norge og International Code of Ethics for Professional Accountants (inkludert internasjonale uavhengighetsstandarder) utstedt av International Ethics Standards Board for Accountants (IESBA-reglene), og vi har overholdt våre øvrige etiske forpliktelser i samsvar med disse kravene. Innhentet revisjonsbevis er etter vår vurdering tilstrekkelig og hensiktsmessig som grunnlag for vår konklusjon.

Ledelsens ansvar for årsregnskapet

Styret og daglig leder (ledelsen) er ansvarlige for å utarbeide årsregnskapet og for at det gir et rettviseende bilde i samsvar med regnskapslovens regler og god regnskapsskikk i Norge. Ledelsen er også ansvarlig for slik intern kontroll som den finner nødvendig for å kunne utarbeide et årsregnskap som ikke inneholder vesentlig feilinformasjon, verken som følge av misligheter eller utilsiktede feil.

Ved utarbeidelsen av årsregnskapet må ledelsen ta standpunkt til selskapets evne til fortsatt drift og opplyse om forhold av betydning for fortsatt drift. Forutsetningen om fortsatt drift skal legges til grunn for årsregnskapet så lenge det ikke er sannsynlig at virksomheten vil bli avvirket.



Uavhengig revisors beretning 2023 for Agderport AS

Revisors oppgaver og plikter ved revisjonen av årsregnskapet

Vårt mål er å oppnå betryggende sikkerhet for at årsregnskapet som helhet ikke inneholder vesentlig feilinformasjon, verken som følge av misligheter eller utilsiktede feil, og å avgi en revisjonsberetning som inneholder vår konklusjon. Betryggende sikkerhet er en høy grad av sikkerhet, men ingen garanti for at en revisjon utført i samsvar med ISA-ene, alltid vil avdekke vesentlig feilinformasjon. Feilinformasjon kan oppstå som følge av misligheter eller utilsiktede feil. Feilinformasjon er å anse som vesentlig dersom den enkeltvis eller samlet med rimelighet kan forventes å påvirke de økonomiske beslutningene som brukerne foretar på grunnlag av årsregnskapet.

For videre beskrivelse av revisors oppgaver og plikter vises det til:

<https://revisorforeningen.no/revisjonsberetninger>

Kristiansand, 9. mars 2024

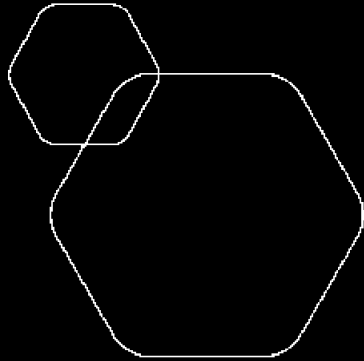
Revisjon Sør AS


Marius Skår Wessman
Statsautorisert revisor

Side - 2 - av 2



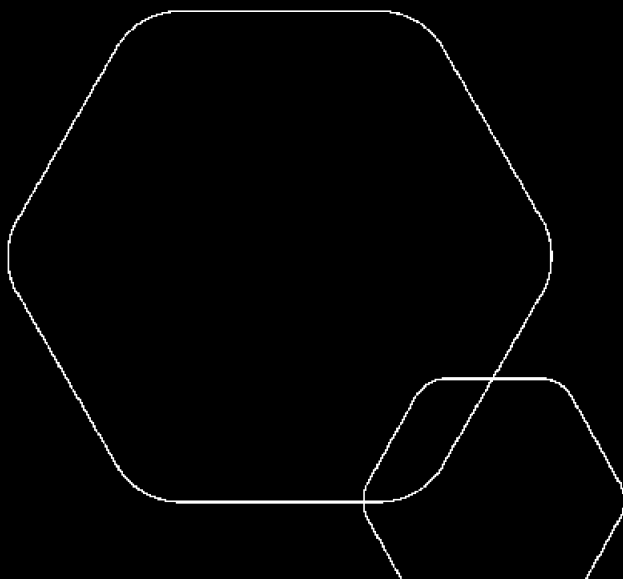
BankID Signing
Thor Lohne Jørgensen
2024-03-09




Årsregnskap 2023

Agderport AS

Resultatregnskap
Balanse
Noter til regnskapet




Org.nr.: 927 859 475



RESULTATREGNSKAP

AGDERPORT AS


DRIFTSINNEKTER OG DRIFTSKOSTNADER	Note	2023	2022
Salgsinntekt		31 292 738	31 712 350
Annen driftsinntekt		0	819 239
Sum driftsinntekter		31 292 738	32 531 589
Varekostnad		14 919 435	16 120 574
Lønnskostnad	1	7 678 104	7 541 794
Avskrivning av driftsmidler og immaterielle eiendeler	2	364 811	351 566
Annen driftskostnad		5 213 867	5 006 451
Sum driftskostnader		28 176 218	29 020 385
Driftsresultat		3 116 520	3 511 205
FINANSINNEKTER OG FINANSKOSTNADER			
Annen renteinntekt		14 879	31 695
Annen finansinntekt		0	1 160
Annen rentekostnad		240 515	169 394
Annen finanskostnad		0	1 386
Resultat av finansposter		-225 635	-137 926
Resultat før skattekostnad		2 890 885	3 373 279
Skattekostnad på resultat	3	648 679	746 830
Årsresultat	4	2 242 206	2 626 449
OVERFØRINGER			
Avsatt til utbytte		1 000 000	1 000 000
Avsatt konsernbidrag		13 897	0
Avsatt til annen egenkapital		1 228 309	1 626 449
Sum overføringer		2 242 206	2 626 449



BALANSE

AGDERPORT AS

EIENDELER	Note	2023	2022
ANLEGGSMIDLER			
IMMATERIELLE EIENDELER			
Utsatt skattefordel	3	57 827	42 573
Sum immaterielle eiendeler		57 827	42 573
VARIGE DRIFTSMIDLER			
Tomter, bygninger o.a. fast eiendom	2	1 679 168	1 742 335
Driftsløsøre, inventar o.a. utstyr	2	964 165	793 293
Sum varige driftsmidler	5	2 643 333	2 535 628
FINANSIELLE ANLEGGSMIDLER			
Investeringer i aksjer og andeler		25 000	25 000
Sum finansielle anleggsmidler		25 000	25 000
Sum anleggsmidler		2 726 160	2 603 201
OMLØPSMIDLER			
Lager av varer og annen beholdning	5, 6	4 098 157	3 793 577
FORDRINGER			
Kundefordringer	5	4 665 856	4 868 329
Andre kortsiktige fordringer		847 841	941 110
Sum fordringer		5 513 697	5 809 439
Bankinnskudd, kontanter o.l.	7	1 409 710	2 416 431
Sum omløpsmidler		11 021 564	12 019 446
Sum eiendeler		13 747 724	14 622 648



BALANSE

AGDERPORT AS

EGENKAPITAL OG GJELD	Note	2023	2022
EGENKAPITAL			
INNSKUTT EGENKAPITAL			
Aksjekapital	8	120 000	120 000
Overkurs	8	910 000	910 000
Sum innskutt egenkapital		1 030 000	1 030 000
OPPTJENT EGENKAPITAL			
Annen egenkapital	8	3 188 744	1 960 435
Sum opptjent egenkapital		3 188 744	1 960 435
Sum egenkapital	4	4 218 744	2 990 435
GJELD			
ANNEN LANGSIKTIG GJELD			
Gjeld til kredittinstitusjoner	5	1 206 240	1 370 620
Sum annen langsiktig gjeld		1 206 240	1 370 620
KORTSIKTIG GJELD			
Gjeld til kredittinstitusjoner	5	2 500 000	2 456 465
Leverandørgjeld		1 867 824	2 403 058
Betalbar skatt	3	660 013	768 963
Skyldig offentlige avgifter		1 521 932	1 312 003
Annen kortsiktig gjeld		1 772 970	3 321 104
Sum kortsiktig gjeld		8 322 740	10 261 593
Sum gjeld		9 528 980	11 632 213
Sum egenkapital og gjeld		13 747 724	14 622 648

Kristiansand, 09.03.2024
Styret i Agderport AS

Thor Lohne Jørgensen
styreleder/daglig leder



AGDERPORT AS

Regnskapsprinsipper

Årsregnskapet er satt opp i samsvar med regnskapsloven og NRS 8 - God regnskapsskikk for små foretak.

DRIFTSINNTEKTER

Inntektsføring ved salg av varer skjer på leveringstidspunktet. Tjenester inntektsføres etter hvert som de leveres.

SKATT

Skattekostnaden i resultatregnskapet omfatter både periodens betalbare skatt og endring i utsatt skatt. Utsatt skatt er beregnet med 22 % på grunnlag av de midlertidige forskjeller som eksisterer mellom regnskapsmessige og skattemessige verdier, samt ligningsmessig underskudd til fremføring ved utgangen av regnskapsåret. Skatteøkende og skattereduserende midlertidige forskjeller som reverserer eller kan reverseres i samme periode er utlignet og nettoført.

KLASSIFISERING OG VURDERING AV ANLEGGSMIDLER

Anleggsmidler omfatter eiendeler bestemt til varig eie og bruk. Anleggsmidler er vurdert til anskaffelseskost. Varige driftsmidler balanseføres og avskrives over driftsmidlets økonomiske levetid. Avskrivningsperioden for fast eiendom anskaffet etter 2009 er dekomponert i en del som gjelder råbygget og en del som gjelder faste tekniske installasjoner. Varige driftsmidler nedskrives til gjenvinnbart beløp ved verdifall som forventes ikke å være forbigående. Gjenvinnbart beløp er det høyeste av netto salgsverdi og verdi i bruk. Verdi i bruk er nåverdi av fremtidige kontantstrømmer knyttet til eiendelen. Nedskrivningen reverseres når grunnlaget for nedskrivningen ikke lenger er til stede.

KLASSIFISERING OG VURDERING AV OMLØPSMIDLER

Omløpsmidler og kortsiktig gjeld omfatter normalt poster som forfaller til betaling innen ett år etter balansedagen, samt poster som knytter seg til varekretsløpet. Omløpsmidler vurderes til laveste verdi av anskaffelseskost og virkelig verdi.

VARER

Varer er vurdert til det laveste av anskaffelseskost og netto salgsverdi.

FORDRINGER

Kundefordringer og andre fordringer oppføres til pålydende etter fradrag for avsetning til forventet tap. Avsetning til tap gjøres på grunnlag av en individuell vurdering av de enkelte fordringene.

Note 1 Lønnskostnader og antall årsverk

LØNNSKOSTNADER

	2023	2022
Lønninger	6 164 656	5 971 518
Arbeidsgiveravgift	978 301	935 686
Pensjonskostnader	310 088	303 941
Andre ytelser	225 060	329 043
Sum	7 678 104	7 540 188

Selskapet har i 2023 sysselsatt 10 årsverk.



AGDERPORT AS

Note 2 Anleggsmidler

	Påkostning leide lokaler	Bygninger og tomter	Driftsløsøre, inventar ol.	Sum
Anskaffelseskost pr. 01.01.23	1 836 244	1 995 173	1 980 435	5 811 852
Tilgang kjøpte driftsmidler	102 727	26 846	342 942	472 515
Anskaffelseskost 31.12.23	1 938 971	2 022 019	2 323 377	6 284 367
Akkumulerte avskrivninger 31.12.23	1 403 829	342 851	2 007 826	3 754 506
Av- og nedskrivninger pr. 31.12.23	1 290 358	342 851	2 007 826	3 641 035
Bokført verdi 31.12.23	648 613	1 679 168	315 551	2 643 332
Årets ordinære avskrivninger	131 069	90 014	143 728	364 811
Økonomisk levetid	10-15 år	5-25 år	5-10 år	
Avskrivningsplan	Lineær	Lineær	lineær	

Note 3 Skatt

Årets skattekostnad	2023	2022
Resultatført skatt på ordinært resultat:		
Betalbar skatt	663 933	773 093
Endring i utsatt skattefordel	-15 254	-26 263
Skattekostnad ordinært resultat	648 679	746 830
Skattepliktig inntekt:		
Resultat før skatt	2 890 885	3 373 280
Permanente forskjeller	57 658	21 399
Endring i midlertidige forskjeller	69 335	119 378
Avgitt konsernbidrag	-17 817	-18 772
Skattepliktig inntekt	3 000 060	3 495 285
Betalbar skatt i balansen:		
Betalbar skatt på årets resultat	663 933	768 963
Betalbar skatt på avgitt konsernbidrag	-3 920	0
Sum betalbar skatt i balansen	660 013	768 963

Skatteeffekten av midlertidige forskjeller som har gitt opphav til utsatt skatt og utsatte skattefordeler, spesifisert på typer av midlertidige forskjeller

	2023	2022	Endring
Varige driftsmidler	-11 221	31 482	42 703
Varebeholdning	-201 629	-170 416	31 213
Fordringer	-50 000	-54 581	-4 581
Sum	-262 850	-193 515	69 335
Grunnlag for utsatt skattefordel	-262 850	-193 515	69 335
Utsatt skattefordel (22 %)	-57 827	-42 573	15 254

AGDERPORT AS

SIDE 6



AGDERPORT AS

BankID Signing
Thor Lohne Jørgensen
2024-03-09
ORG.NR: 927 859 475

Note 4 Egenkapital

	Aksjekapital	Overkurs	Annen egenkapital	Sum egenkapital
Pr. 31.12.2022	120 000	910 000	1 960 435	2 990 435
Årets resultat			2 242 206	2 242 206
Utbytte			-1 000 000	-1 000 000
Konsernbidrag avgitt			-13 897	-13 897
Pr 31.12.2023	120 000	910 000	3 188 744	4 218 744

Note 5 Pantstillelser og garantier

	31.12.2023	31.12.2022
Pantsikret gjeld, pantstillelser og garantier		
Kassekreditt	1 206 240	1 370 620
Finanskonto factoring	2 500 000	2 456 465
Sum	3 706 240	3 827 085

Regnskapsført verdi av pantsikrede eiendeler

	31.12.2023	31.12.2022
Driftstilbehør	2 643 333	2 535 628
Varelager	4 098 157	3 793 577
Kundefordringer	4 715 856	4 918 329
Sum	11 457 345	11 247 534

Note 6 Varer

	2023	2022
Varelager		
Lager av råvarer og innkjøpte halvfabrikater	4 098 157	3 793 577
Sum varelager	4 098 157	3 793 577

Note 7 Bankinnskudd

Innestående midler på skattetrekkskonto (bundne midler) er på kr. 325 692.

AGDERPORT AS

SIDE 7



AGDERPORT AS

 BankID Signing
Thor Lohne Jørgensen
2024-03-09
ORG.NR: 927 859 475

Note 8 Aksjonærer

AKSJEKAPITALEN I AGDERPORT AS PR. 31.12 BESTÅR AV:

	Antall	Pålydende	Bokført
Ordinære aksjer	30 000	4,0	120 000
Sum	30 000		120 000

EIERSTRUKTUR

De største aksjonærene i % pr. 31.12 var:

	Ordinære	Eierandel	Stemmeandel
Tlj Holding AS	30 000	100,0	100,0