



ÅRSREGNSKAPET FOR REGNSKAPSÅRET 2020 - GENERELL INFORMASJON

Enheten

Organisasjonsnummer: 996 203 328
Organisasjonsform: Aksjeselskap
Foretaksnavn: SVENKERUD HOLDING AS
Forretningsadresse: Florabakken 9B
1162 OSLO

Regnskapsår

Årsregnskapets periode: 01.01.2020 - 31.12.2020

Konsern

Morselskap i konsern: Nei

Regnskapsregler

Regler for små foretak benyttet: Ja
Benyttet ved utarbeidelsen av årsregnskapet til selskapet: Regnskapslovens alminnelige regler

Årsregnskapet fastsatt av kompetent organ

Bekreftet av representant for selskapet: Ole Halvor Svenkerud
Dato for fastsettelse av årsregnskapet: 13.08.2021

Grunnlag for avgivelse

År 2020: Årsregnskapet er elektronisk innlevert
År 2019: Tall er hentet fra elektronisk innlevert årsregnskap fra 2020

Det er ikke krav til at årsregnskapet m.v. som sendes til Regnskapsregisteret er undertegnet. Kontrollen på at dette er utført ligger hos revisor/enhetens øverste organ. Sikkerheten ivaretas ved at innsender har rolle/rettighet for innsending av årsregnskapet via Altinn, og ved at det bekreftes at årsregnskapet er fastsatt av kompetent organ.

Brønnøysundregistrene, 15.06.2022



Resultatregnskap

Beløp i: NOK	Note	2020	2019
RESULTATREGNSKAP			
Kostnader			
Annen driftskostnad	1	11 371	9 100
Sum kostnader		11 371	9 100
Driftsresultat		-11 371	-9 100
Finansinntekter og finanskostnader			
Annen renteinntekt		2 267	3 380
Annen finansinntekt		66 178	303 323
Verdiøkning markedsbaserte omløpsmidler	6	300 986	
Sum finansinntekter		369 432	306 703
Verdireduksjon markedsbaserte omløpsmidler	6	7 426	
Annen finanskostnad			57 739
Sum finanskostnader		7 426	57 739
Netto finans		362 006	248 964
Ordinært resultat før skattekostnad	3	350 635	239 864
Ordinært resultat etter skattekostnad		350 635	239 864
Årsresultat	4	350 635	239 864
Årsresultat etter minoritetsinteresser		350 635	239 864
Totalresultat		350 635	239 864
Overføringer og disponeringer			
Ordinært utbytte			203 865
Avsatt til annen egenkapital		350 635	35 999
Sum overføringer og disponeringer	4	350 635	239 864



Balanse

Beløp i: NOK	Note	2020	2019
BALANSE - EIENDELER			
Anleggsmidler			
Immaterielle eiendeler			
Sum anleggsmidler		0	0
Omløpsmidler			
Varer			
Fordringer			
Andre kortsiktige fordringer			1 349
Sum fordringer			1 349
Investeringer			
Markedsbaserte aksjer		1 410 937	
Sum investeringer	6	1 410 937	
Bankinnskudd, kontanter og lignende			
Bankinnskudd, kontanter o.l.		419 984	1 276 058
Sum bankinnskudd, kontanter og lignende		419 984	1 276 058
Sum omløpsmidler		1 830 921	1 277 407
SUM EIENDELER		1 830 921	1 277 407
BALANSE - EGENKAPITAL OG GJELD			
Egenkapital			
Innskutt egenkapital			
Aksjekapital	2	100 000	100 000
Sum innskutt egenkapital		100 000	100 000
Opptjent egenkapital			
Annen egenkapital	5	1 528 043	1 177 407
Sum opptjent egenkapital		1 528 043	1 177 407



Balanse

Beløp i: NOK	Note	2020	2019
Sum egenkapital	4	1 628 043	1 277 407
Gjeld			
Langsiktig gjeld			
Annen langsiktig gjeld			
Øvrig langsiktig gjeld		202 878	
Sum annen langsiktig gjeld		202 878	
Sum langsiktig gjeld		202 878	0
Sum gjeld		202 878	0
SUM EGENKAPITAL OG GJELD		1 830 921	1 277 407



Brønnøysundregistrene

ÅRSREGNSKAP FOR REGNSKAPSÅRET 2020 - GENERELL INFORMASJON

Journalnummer: 2021 637310

Enheten

Organisasjonsnummer: 996 203 328
Organisasjonsform: Aksjeselskap
Foretaksnavn: SVENKERUD HOLDING AS
Forretningsadresse: Florabakken 9B
1162 OSLO

Regnskapsår

Årsregnskapets periode: 01.01.2020 - 31.12.2020

Konsern

Morselskap i konsern: Nei

Regnskapsregler

Regler for små foretak benyttet: Ja
Benyttet ved utarbeidelsen av
årsregnskapet til selskapet: Regnskapslovens alminnelige regler

Årsregnskapet fastsatt av kompetent organ

Bekreftet av representant for selskapet: Ole Halvor Svenkerud
Dato for fastsettelse av årsregnskapet: 13.08.2021

Revisjon

Selskapet har besluttet at årsregnskapet
ikke skal revideres: Ja
Årsregnskapet er utarbeidet av ekstern
autorisert regnskapsfører: Ja
Ekstern autorisert regnskapsfører har i
løpet av regnskapsåret bistått ved den
løpende regnskapsføringen eller utført
andre tjenester for selskapet enn å
utarbeide årsregnskapet: Ja

Grunnlag for avgivelse

År 2020: Årsregnskap er elektronisk innlevert.
År 2019: Tall er hentet fra elektronisk innlevert årsregnskap fra 2020.

Det er ikke krav til at årsregnskapet m.v. som sendes til Regnskapsregisteret er undertegnet. Kontrollen på at dette er utført ligger hos revisor/enhetens øverste organ. Sikkerheten ivaretas ved at innsender har rolle/rettighet for innsending av årsregnskapet via Altinn, og ved at det bekreftes at årsregnskapet er fastsatt av kompetent organ.

Brønnøysundregistrene, 16.08.2021

Brønnøysundregistrene
Postadresse: Postboks 900, 8910 Brønnøysund
Telefon: 75 00 75 00
E-post: firmapost@brreg.no Internett: www.brreg.no
Organisasjonsnummer: 974 760 673



Organisasjonsnr: 996 203 328
SVENKERUD HOLDING AS

RESULTATREGNSKAP

Beløp i: NOK	Note	2020	2019
RESULTATREGNSKAP			
Kostnader			
Annen driftskostnad	1	11 371	9 100
Sum kostnader		11 371	9 100
Driftsresultat		-11 371	-9 100
Finansinntekter og finanskostnader			
Annen renteinntekt		2 267	3 380
Annen finansinntekt		66 178	303 323
Verdiøkning markedsbaserte omløpsmidler 6		300 986	
Sum finansinntekter		369 432	306 703
Verdireduksjon markedsbaserte omløpsmidler 6		7 426	
Annen finanskostnad			57 739
Sum finanskostnader		7 426	57 739
Netto finans		362 006	248 964
Ordinært resultat før skattekostnad	3	350 635	239 864
Ordinært resultat etter skattekostnad		350 635	239 864
Årsresultat	4	350 635	239 864
Årsresultat etter minoritetsinteresser		350 635	239 864
Totalresultat		350 635	239 864
Overføringer og disponeringer			
Ordinært utbytte			203 865
Avsatt til annen egenkapital		350 635	35 999
Sum overføringer og disponeringer	4	350 635	239 864



Organisasjonsnr: 996 203 328
SVENKERUD HOLDING AS

BALANSE

Beløp i: NOK **Note** **2020** **2019**

BALANSE - EIENDELER

Anleggsmidler
Immaterielle eiendeler

Sum anleggsmidler 0 0

Omløpsmidler
Varer

Fordringer
Andre kortsiktige
fordringer 1 349
Sum fordringer 1 349

Investeringer
Markedsbaserte aksjer 1 410 937
Sum investeringer 6 1 410 937

Bankinnskudd, kontanter
og lignende
Bankinnskudd, kontanter o.
l. 419 984 1 276 058
Sum bankinnskudd,
kontanter og lignende 419 984 1 276 058

Sum omløpsmidler 1 830 921 1 277 407

SUM EIENDELER 1 830 921 1 277 407

BALANSE - EGENKAPITAL OG GJELD

Egenkapital
Innskutt egenkapital
Aksjekapital 2 100 000 100 000
Sum innskutt egenkapital 100 000 100 000

Opptjent egenkapital
Annen egenkapital 5 1 528 043 1 177 407
Sum opptjent egenkapital 1 528 043 1 177 407

Sum egenkapital 4 1 628 043 1 277 407

Gjeld
Langsiktig gjeld
Annen langsiktig gjeld
Øvrig langsiktig gjeld 202 878
Sum annen langsiktig gjeld 202 878



Sum langsiktig gjeld	202 878	0
Sum gjeld	202 878	0
SUM EGENKAPITAL OG GJELD	1 830 921	1 277 407



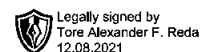
Organisasjonsnr: 996 203 328
SVENKERUD HOLDING AS

NOTEOPPLYSNINGER - SELSKAP - alle poster oppgitt i hele tall

Note

Antall årsverk i regnskapsåret

Virksomheten har hatt følgende antall årsverk:
0.00



Årsregnskap 2020

Frishold AS

Resultatregnskap
Balanse
Noter til regnskapet

Org.nr.: 918 994 475



Resultatregnskap

Frishold AS

Driftsinntekter og driftskostnader	Note	2020	2019
Annen driftskostnad	1	7 361	11 042
Sum driftskostnader		7 361	11 042
Driftsresultat		-7 361	-11 042
Finansinntekter og finanskostnader			
Inntekt på investering i tilknyttet selskap	2	100 000	253 318
Annen renteinntekt		24	17
Annen rentekostnad		0	14
Resultat av finansposter		100 024	253 321
Ordinært resultat før skattekostnad		92 663	242 279
Skattekostnad på ordinært resultat	4	-959	-754
Ordinært resultat		93 622	243 033
Årsresultat	5	93 622	243 033
Overføringer			
Avsatt til utbytte		0	80 000
Tilleggsutbytte		160 000	70 000
Avsatt til annen egenkapital		0	93 033
Overført fra annen egenkapital		66 378	0
Sum overføringer		93 622	243 033



Balanse Frishold AS

Eiendeler	Note	2020	2019
Anleggsmidler			
Finansielle anleggsmidler			
Investeringer i datterselskap		30 000	0
Investeringer i tilknyttet selskap		10 000	10 000
Sum finansielle anleggsmidler	2	40 000	10 000
Sum anleggsmidler		40 000	10 000
 Omløpsmidler			
Fordringer			
Konsernfordringer	2	129 998	283 318
Sum fordringer		129 998	283 318
Bankinnskudd, kontanter o.l.		11 885	5 302
Sum omløpsmidler		141 884	288 620
Sum eiendeler		181 884	298 620

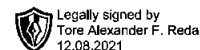


Balanse Frishold AS

Egenkapital og gjeld	Note	2020	2019
Egenkapital			
Innskutt egenkapital			
Aksjekapital	3	30 000	30 000
Sum innskutt egenkapital		<u>30 000</u>	<u>30 000</u>
Opptjent egenkapital			
Annen egenkapital		118 596	184 974
Sum opptjent egenkapital		<u>118 596</u>	<u>184 974</u>
Sum egenkapital	5, 6	<u>148 596</u>	<u>214 974</u>
Gjeld			
Avsetning for forpliktelser			
Utsatt skatt	4	267	1 226
Sum avsetning for forpliktelser		<u>267</u>	<u>1 226</u>
Kortsiktig gjeld			
Leverandørgjeld		600	0
Utbytte		0	80 000
Annen kortsiktig gjeld		32 421	2 421
Sum kortsiktig gjeld		<u>33 021</u>	<u>82 421</u>
Sum gjeld		<u>33 288</u>	<u>83 647</u>
Sum egenkapital og gjeld		<u>181 884</u>	<u>298 620</u>

Oslo, 12.08.2021
Styret i Frishold AS

Tore Alexander Frisholm
styreleder/daglig leder



Regnskapsprinsipper

Årsregnskapet er satt opp i samsvar med regnskapsloven og NRS 8 - God regnskapsskikk for små foretak.

Skatt

Skattekostnaden i resultatregnskapet omfatter både periodens betalbare skatt og endring i utsatt skatt. Utsatt skatt er beregnet med 22 % på grunnlag av de midlertidige forskjeller som eksisterer mellom regnskapsmessige og skattemessige verdier, samt ligningsmessig underskudd til fremføring ved utgangen av regnskapsåret. Skatteøkende og skattereduserende midlertidige forskjeller som reverserer eller kan reverseres i samme periode er utlignet og nettoført.

Klassifisering og vurdering av omløpsmidler

Omløpsmidler og kortsiktig gjeld omfatter normalt poster som forfaller til betaling innen ett år etter balansedagen, samt poster som knytter seg til varekretsløpet. Omløpsmidler vurderes til laveste verdi av anskaffelseskost og virkelig verdi.

Aksjer i datterselskap

Datterselskap vurderes etter kostmetoden i selskapsregnskapet. Investeringen er vurdert til anskaffelseskost for aksjene med mindre nedskrivning har vært nødvendig. Det er foretatt nedskrivning til virkelig verdi når verdifall skyldes årsaker som ikke kan forventes å være forbigående og det må anses nødvendig etter god regnskapsskikk. Nedskrivninger er reversert når grunnlaget for nedskrivning ikke lenger er til stede.

Utbytte, konsernbidrag og andre utdelinger fra datterselskap er inntektsført samme år som det er avsatt i givers regnskap. Overstiger utbytte / konsernbidraget andelen av opptjent resultat etter anskaffelsestidspunktet, representerer den overskytende del tilbakebetaling av investert kapital, og utdelingene er fratrukket investeringens verdi i balansen til morselskapet.

Fordringer

Kundefordringer og andre fordringer oppføres til pålydende etter fradrag for avsetning til forventet tap. Avsetning til tap gjøres på grunnlag av en individuell vurdering av de enkelte fordringene.

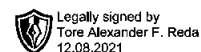
Note 1 Lønnskostnader

Frishold AS har ikke hatt lønns- eller personalkostnader i 2020 og det foreligger heller ingen slike forpliktelser.

Note 2 Datterselskap, TS og FKV

	Kontor- kommune	Eier- andel	Kostpris	Balanseført verdi	Egenkapital	Resultat
DS/FKV/TS						
Rorbua Eiendom AS	OSLO	100,0 %	30 000	30 000	17 242	-7 178
Sketch Production AS	OSLO	33,3 %	10 000	10 000	244 787	23 378
Sum			40 000	40 000	262 029	16 200

Selskapet har inntektsført ett utbytte på kr. 100 000 i 2020. Utbytte er mottatt i 2021.

**Note 3 Aksjonærer**

Aksjekapitalen i Frishold AS pr. 31.12 består av:

	Antall	Pålydende	Bokført
Ordinære aksjer	100	300,0	30 000
Sum	100		30 000

Eierstruktur

De største aksjonærene i % pr. 31.12 var:

	Ordinære	Eierandel	Stemmeandel
Tore Alexander Frisholm	100	100,0	100,0

Aksjer og opsjoner eiet av medlemmer i styret og daglig leder:

Navn	Verv	Ordinære
Tore Alexander Frisholm	styreleder/daglig leder	100
Totalt antall aksjer		100

Note 4 Skatt

Årets skattekostnad	2020	2019
Resultatført skatt på ordinært resultat:		
Betalbar skatt	0	0
Endring i utsatt skatt	-959	-754
Skattekostnad ordinært resultat	-959	-754

Skattepliktig inntekt:

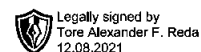
Ordinært resultat før skatt	92 663	242 279
Permanente forskjeller	-92 423	-244 304
Anvendelse av fremførbart underskudd	-240	0
Skattepliktig inntekt	0	-2 025

Betalbar skatt i balansen:

Betalbar skatt på årets resultat	0	0
Sum betalbar skatt i balansen	0	0

Skatteeffekten av midlertidige forskjeller og underskudd til fremføring som har gitt opphav til utsatt skatt og utsatte skattefordeler, spesifisert på typer av midlertidige forskjeller

	2020	2019	Endring
Inntektsført avsatt utbytte	3 000	7 600	4 600
Akkumulert fremførbart underskudd	-1 785	-2 025	-240
Grunnlag for utsatt skatt	1 215	5 575	4 360
Utsatt skatt (22 %)	267	1 226	959



Note 5 Egenkapital

	Aksjekapital	Annen egenkapital	Sum egenkapital
Pr. 31.12.2019	30 000	184 974	214 974
Pr 01.01.2020	30 000	184 974	214 974
Årets resultat		93 622	93 622
Tilleggsutbytte 2019		-160 000	-160 000
Pr 31.12.2020	30 000	118 596	148 596

Note 6 Hendelser etter balansedagen og fortsatt drift

Koronautbruddet har på nåværende tidspunkt ikke påvirket driften og selskapets økonomiske stilling i særlig grad.

Hendelsen anses ikke å ha skapt vesentlig usikkerhet om foretakets evne til fortsatt drift.

Årsregnskapet er derfor avlagt under forutsetning om fortsatt drift.