



ÅRSREGNSKAPET FOR REGNSKAPSÅRET 2024 - GENERELL INFORMASJON

Enheten

Organisasjonsnummer: 987 470 097
Organisasjonsform: Aksjeselskap
Foretaksnavn: SANDNES BILVERKSTED AS
Forretningsadresse: Jærveien 106
4318 SANDNES

Regnskapsår

Årsregnskapets periode: 01.01.2024 - 31.12.2024

Konsern

Morselskap i konsern: Nei

Regnskapsregler

Regler for små foretak benyttet: Ja
Benyttet ved utarbeidelsen av årsregnskapet til selskapet: Regnskapslovens alminnelige regler

Årsregnskapet fastsatt av kompetent organ

Bekreftet av representant for selskapet: Gunnar Magne Lundekvam-Gundersen

Dato for fastsettelse av årsregnskapet: 31.03.2025

Grunnlag for avgivelse

År 2024: Årsregnskapet er elektronisk innlevert
År 2023: Tall er hentet fra elektronisk innlevert årsregnskap fra 2024

Det er ikke krav til at årsregnskapet m.v. som sendes til Regnskapsregisteret er undertegnet. Kontrollen på at dette er utført ligger hos revisor/enhetens øverste organ. Sikkerheten ivaretas ved at innsender har rolle/rettighet for innsending av årsregnskapet via Altinn, og ved at det bekreftes at årsregnskapet er fastsatt av kompetent organ.

Brønnøysundregistrene, 13.05.2025



Brønnøysundregistrene

Brønnøysundregistrene Årsregnskap regnskapsåret 2024 for 987470097

Postadresse: 8910 Brønnøysund

Telefoner: Opplysningstelefonen 75 00 75 00 Telefaks 75 00 75 05

E-post: firmapost@brreg.no Internett: www.brreg.no

Organisasjonsnummer: 974 760 673



Resultatregnskap

Beløp i: NOK	Note	2024	2023
RESULTATREGNSKAP			
Inntekter			
Salgsinntekt		12 400 162	12 826 323
Annen driftsinntekt		41 654	62 501
Sum inntekter		12 441 816	12 888 824
Kostnader			
Varekostnad		4 506 338	4 710 625
Lønnskostnad	1	4 532 884	4 138 296
Avskrivning av driftsmidler og immaterielle eiendeler	2	30 269	27 190
Annen driftskostnad		1 836 506	1 986 394
Sum kostnader		10 905 997	10 862 505
Driftsresultat		1 535 819	2 026 318
Finansinntekter og finanskostnader			
Annen finansinntekt		2 809	2 635
Sum finansinntekter		2 809	2 635
Annen rentekostnad			408
Annen finanskostnad		15 636	11 373
Sum finanskostnader		15 636	11 781
Netto finans		-12 827	-9 146
Resultat før skattekostnad		1 522 992	2 017 172
Skattekostnad på resultat	3	335 058	443 868
Årsresultat	4	1 187 934	1 573 304
Årsresultat etter minoritetsinteresser		1 187 934	1 573 304
Totalresultat		1 187 934	1 573 304
Overføringer og disponeringer			
Ordinært utbytte	4		2 946 625



Resultatregnskap

Beløp i: NOK	Note	2024	2023
Tilleggsutbytte			583 000
Ekstraordinært utbytte	4		
Avsatt til annen egenkapital	4	1 187 934	-1 956 321
Sum overføringer og disponeringer	4	1 187 934	1 573 304



Balanse

Beløp i: NOK	Note	2024	2023
BALANSE - EIENDELER			
Anleggsmidler			
Immaterielle eiendeler			
Utsatt skattefordel	3	21 840	25 004
Sum immaterielle eiendeler		21 840	25 004
Varige driftsmidler			
Tomter, bygninger o.a. fast eiendom	2		
Maskiner og anlegg	2		
Skip og flytende installasjoner	2		
Driftsløsøre, inventar o.a. utstyr	2	82 521	45 947
Sum varige driftsmidler	2	82 521	45 947
Sum anleggsmidler		104 361	70 951
Omløpsmidler			
Varer			
Sum varer		1 322 662	1 568 306
Fordringer			
Kundefordringer		205 931	256 636
Andre kortsiktige fordringer		217 159	114 977
Sum fordringer		423 089	371 613
Bankinnskudd, kontanter og lignende			
Bankinnskudd, kontanter o.l.	5	1 487 666	2 948 994
Sum bankinnskudd, kontanter og lignende		1 487 666	2 948 994
Sum omløpsmidler		3 233 417	4 888 914
SUM EIENDELER		3 337 778	4 959 865

BALANSE - EGENKAPITAL OG GJELD

Egenkapital



Balanse

Beløp i: NOK	Note	2024	2023
Innskutt egenkapital			
Aksjekapital	4, 6	100 000	100 000
Beholdning av egne aksjer	6		
Sum innskutt egenkapital		100 000	100 000
Opptjent egenkapital			
Annen egenkapital	4	1 187 934	
Sum opptjent egenkapital	4	1 187 934	
Sum egenkapital	4	1 287 934	100 000
Gjeld			
Langsiktig gjeld			
Utsatt skatt	3		
Annen langsiktig gjeld			
Øvrig langsiktig gjeld			14 000
Sum annen langsiktig gjeld			14 000
Sum langsiktig gjeld		0	14 000
Kortsiktig gjeld			
Leverandørgjeld		347 020	309 630
Betalbar skatt	3	331 894	438 085
Skyldig offentlige avgifter		698 062	753 383
Utbytte			2 946 625
Annen kortsiktig gjeld		672 868	398 141
Sum kortsiktig gjeld		2 049 844	4 845 865
Sum gjeld		2 049 844	4 859 865
SUM EGENKAPITAL OG GJELD		3 337 778	4 959 865



Brønnøysundregistrene

ÅRSREGNSKAP FOR REGNSKAPSÅRET 2024 - GENERELL INFORMASJON

Journalnummer: 2025 393797

Enheten

Organisasjonsnummer: 987 470 097
Organisasjonsform: Aksjeselskap
Foretaksnavn: SANDNES BILVERKSTED AS
Forretningsadresse: Jærveien 106
4318 SANDNES

Regnskapsår

Årsregnskapets periode: 01.01.2024 - 31.12.2024

Konsern

Morselskap i konsern: Nei

Regnskapsregler

Regler for små foretak benyttet: Ja
Benyttet ved utarbeidelsen av
årsregnskapet til selskapet: Regnskapslovens alminnelige regler

Årsregnskapet fastsatt av kompetent organ

Bekreftet av representant for selskapet: Gunnar Magne Lundekvam-Gundersen
Dato for fastsettelse av årsregnskapet: 31.03.2025

Revisjon

Årsregnskapet er utarbeidet av ekstern
autorisert regnskapsfører: Ja
Ekstern autorisert regnskapsfører har i
løpet av regnskapsåret bistått ved den
løpende regnskapsføringen eller utført
andre tjenester for selskapet enn å
utarbeide årsregnskapet: Ja

Grunnlag for avgivelse

År 2024: Årsregnskap er elektronisk innlevert.
År 2023: Tall er hentet fra elektronisk innlevert årsregnskap fra 2024.

Det er ikke krav til at årsregnskapet m.v. som sendes til Regnskapsregisteret er undertegnet. Kontrollen på at dette er utført ligger hos revisor/enhetens øverste organ. Sikkerheten ivaretas ved at innsender har rolle/rettighet for innsending av årsregnskapet via Altinn, og ved at det bekreftes at årsregnskapet er fastsatt av kompetent organ.

Brønnøysundregistrene, 13.05.2025

Brønnøysundregistrene
Postadresse: Postboks 900, 8910 Brønnøysund
Telefon: 75 00 75 00
E-post: firmapost@brreg.no Internett: www.brreg.no
Organisasjonsnummer: 974 760 673



Organisasjonsnr: 987 470 097
SANDNES BILVERKSTED AS

RESULTATREGNSKAP

Beløp i: NOK	Note	2024	2023
RESULTATREGNSKAP			
Inntekter			
Salgsinntekt		12 400 162	12 826 323
Annen driftsinntekt		41 654	62 501
Sum inntekter		12 441 816	12 888 824
Kostnader			
Varekostnad		4 506 338	4 710 625
Lønnskostnad	1	4 532 884	4 138 296
Avskrivning av driftsmidler og immaterielle eiendeler	2	30 269	27 190
Annen driftskostnad		1 836 506	1 986 394
Sum kostnader		10 905 997	10 862 505
Driftsresultat		1 535 819	2 026 318
Finansinntekter og finanskostnader			
Annen finansinntekt		2 809	2 635
Sum finansinntekter		2 809	2 635
Annen rentekostnad			408
Annen finanskostnad		15 636	11 373
Sum finanskostnader		15 636	11 781
Netto finans		-12 827	-9 146
Resultat før skattekostnad		1 522 992	2 017 172
Skattekostnad på resultat	3	335 058	443 868
Årsresultat	4	1 187 934	1 573 304
Årsresultat etter minoritetsinteresser		1 187 934	1 573 304
Totalresultat		1 187 934	1 573 304
Overføringer og disponeringer			
Ordinært utbytte	4		2 946 625
Tilleggsutbytte			583 000
Ekstraordinært utbytte	4		
Avsatt til annen egenkapital	4	1 187 934	-1 956 321
Sum overføringer og disponeringer	4	1 187 934	1 573 304



Organisasjonsnr: 987 470 097
SANDNES BILVERKSTED AS

BALANSE

Beløp i: NOK	Note	2024	2023
BALANSE - EIENDELER			
Anleggsmidler			
Immaterielle eiendeler			
Utsatt skattefordel	3	21 840	25 004
Sum immaterielle eiendeler		21 840	25 004
Varige driftsmidler			
Tomter, bygninger o.a. fast eiendom	2		
Maskiner og anlegg	2		
Skip og flytende installasjoner	2		
Driftsløsøre, inventar o. a. utstyr	2	82 521	45 947
Sum varige driftsmidler	2	82 521	45 947
Sum anleggsmidler		104 361	70 951
Omløpsmidler			
Varer			
Sum varer		1 322 662	1 568 306
Fordringer			
Kundefordringer		205 931	256 636
Andre kortsiktige fordringer		217 159	114 977
Sum fordringer		423 089	371 613
Bankinnskudd, kontanter og lignende			
Bankinnskudd, kontanter o. l.	5	1 487 666	2 948 994
Sum bankinnskudd, kontanter og lignende		1 487 666	2 948 994
Sum omløpsmidler		3 233 417	4 888 914
SUM EIENDELER		3 337 778	4 959 865
BALANSE - EGENKAPITAL OG GJELD			
Egenkapital			
Innskutt egenkapital			
Aksjekapital	4, 6	100 000	100 000
Beholdning av egne aksjer	6		
Sum innskutt egenkapital		100 000	100 000



Opptjent egenkapital			
Annen egenkapital	4	1 187 934	
Sum opptjent egenkapital	4	1 187 934	
Sum egenkapital	4	1 287 934	100 000
Gjeld			
Langsiktig gjeld			
Utsatt skatt	3		
Annen langsiktig gjeld			
Øvrig langsiktig gjeld			14 000
Sum annen langsiktig gjeld			14 000
Sum langsiktig gjeld		0	14 000
Kortsiktig gjeld			
Leverandørgjeld		347 020	309 630
Betalbar skatt	3	331 894	438 085
Skyldig offentlige avgifter		698 062	753 383
Utbytte			2 946 625
Annen kortsiktig gjeld		672 868	398 141
Sum kortsiktig gjeld		2 049 844	4 845 865
Sum gjeld		2 049 844	4 859 865
SUM EGENKAPITAL OG GJELD		3 337 778	4 959 865



Organisasjonsnr: 987 470 097
SANDNES BILVERKSTED AS

NOTEOPPLYSNINGER - SELSKAP - alle poster oppgitt i hele tall

Note

Antall årsverk i regnskapsåret
6.00

Sum Beløp

Balanseført verdi 31.12. Varige driftsmidler Immaterielle eiend.

Konsernregnskap

Morselskapet sitt navn

Forretningskontor for morselskapet

Begrunnelse for at datterselskap er utelatt fra konsolideringen

Samlet beløp - tilknyttet selskap Årets Fjorårets

Samlet beløp - foretak i samme konsern Årets Fjorårets

Samlet beløp - foretak i samme konsern Årets Fjorårets

Samlet beløp - felles kontrollert virksomhet Årets Fjorårets

Pantstillelse Beløp

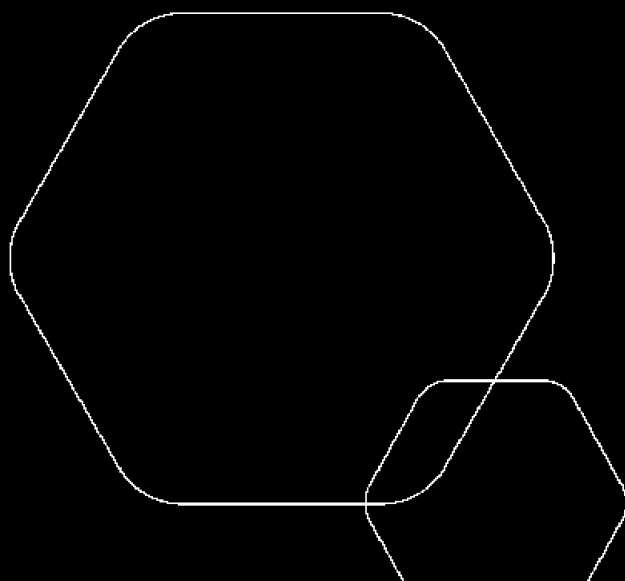
Beholdning av egne aksjer Antall Pålydende Andel av aksjek.



Årsregnskap 2024

Sandnes Bilverksted AS

Resultatregnskap
Balanse
Noter til regnskapet



Org.nr.: 987 470 097



RESULTATREGNSKAP

SANDNES BILVERKSTED AS

DRIFTSINNEKTER OG DRIFTSKOSTNADER	Note	2024	2023
Salgsinntekt		12 400 162	12 826 323
Annen driftsinntekt		41 654	62 501
Sum driftsinntekter		12 441 816	12 888 824
Varekostnad		4 506 338	4 710 625
Lønnskostnad	1	4 532 884	4 138 296
Avskrivning av driftsmidler og immaterielle eiendeler	2	30 269	27 190
Annen driftskostnad		1 836 506	1 986 394
Sum driftskostnader		10 905 997	10 862 505
Driftsresultat		1 535 819	2 026 318
FINANSINNEKTER OG FINANSKOSTNADER			
Annen finansinntekt		2 809	2 635
Annen rentekostnad		0	408
Annen finanskostnad		15 636	11 373
Resultat av finansposter		-12 827	-9 146
Resultat før skattekostnad		1 522 992	2 017 172
Skattekostnad på resultat	3	335 058	443 868
Årsresultat	4	1 187 934	1 573 304
OVERFØRINGER			
Avsatt til utbytte	4	0	2 946 625
Tilleggsutbytte		0	583 000
Avsatt til annen egenkapital	4	1 187 934	-1 956 321
Sum overføringer	4	1 187 934	1 573 304



BALANSE

SANDNES BILVERKSTED AS

EIENDELER	Note	2024	2023
ANLEGGSMIDLER			
IMMATERIELLE EIENDELER			
Utsatt skattefordel	3	21 840	25 004
Sum immaterielle eiendeler		21 840	25 004
VARIGE DRIFTSMIDLER			
Driftsløsøre, inventar o.a. utstyr	2	82 521	45 947
Sum varige driftsmidler	2	82 521	45 947
FINANSIELLE ANLEGGSMIDLER			
Sum anleggsmidler		104 361	70 951
OMLØPSMIDLER			
Lager av varer og annen beholdning		1 322 662	1 568 306
FORDRINGER			
Kundefordringer		205 931	256 636
Andre kortsiktige fordringer		217 159	114 977
Sum fordringer		423 089	371 613
INVESTERINGER			
Bankinnskudd, kontanter o.l.	5	1 487 666	2 948 994
Sum omløpsmidler		3 233 417	4 888 914
Sum eiendeler		3 337 778	4 959 865



BALANSE

SANDNES BILVERKSTED AS

EGENKAPITAL OG GJELD	Note	2024	2023
EGENKAPITAL			
INNSKUTT EGENKAPITAL			
Aksjekapital	4, 6	100 000	100 000
Sum innskutt egenkapital		100 000	100 000
OPPTJENT EGENKAPITAL			
Annen egenkapital	4	1 187 934	0
Sum opptjent egenkapital	4	1 187 934	0
Sum egenkapital	4	1 287 934	100 000
GJELD			
ANNEN LANGSIKTIG GJELD			
Øvrig langsiktig gjeld		0	14 000
Sum annen langsiktig gjeld		0	14 000
KORTSIKTIG GJELD			
Leverandørgjeld		347 020	309 630
Betalbar skatt	3	331 894	438 085
Skyldig offentlige avgifter		698 062	753 383
Utbytte		0	2 946 625
Annen kortsiktig gjeld		672 868	398 141
Sum kortsiktig gjeld		2 049 844	4 845 865
Sum gjeld		2 049 844	4 859 865
Sum egenkapital og gjeld		3 337 778	4 959 865

31.03.2025

Styret i Sandnes Bilverksted AS

Terje Kalheim
styreleder

Gunnar Magne Lundekvam-Gundersen
styremedlem/daglig leder

Thor Bjarne Sælør
styremedlem



Regnskapsprinsipper

Årsregnskapet er satt opp i samsvar med regnskapsloven og NRS 8 - God regnskapsskikk for små foretak.

DRIFTSINNTEKTER

Inntektsføring ved salg av varer skjer på leveringstidspunktet. Tjenester inntektsføres etter hvert som de leveres.

SKATT

Skattekostnaden i resultatregnskapet omfatter både periodens betalbare skatt og endring i utsatt skatt. Utsatt skatt er beregnet med 22 % på grunnlag av de midlertidige forskjeller som eksisterer mellom regnskapsmessige og skattemessige verdier, samt ligningsmessig underskudd til fremføring ved utgangen av regnskapsåret. Skatteøkende og skattereduserende midlertidige forskjeller som reverserer eller kan reverseres i samme periode er utlignet og nettoført.

KLASSIFISERING OG VURDERING AV ANLEGGSMIDLER

Anleggsmidler omfatter eiendeler bestemt til varig eie og bruk. Anleggsmidler er vurdert til anskaffelseskost. Varige driftsmidler balanseføres og avskrives over driftsmidlets økonomiske levetid. Avskrivningsperioden for fast eiendom anskaffet etter 2009 er dekomponert i en del som gjelder råbygget og en del som gjelder faste tekniske installasjoner. Varige driftsmidler nedskrives til gjenvinnbart beløp ved verdifall som forventes ikke å være forbigående. Gjenvinnbart beløp er det høyeste av netto salgsverdi og verdi i bruk. Verdi i bruk er nåverdi av fremtidige kontantstrømmer knyttet til eiendelen. Nedskrivningen reverseres når grunnlaget for nedskrivningen ikke lenger er til stede.

KLASSIFISERING OG VURDERING AV OMLØPSMIDLER

Omløpsmidler og kortsiktig gjeld omfatter normalt poster som forfaller til betaling innen ett år etter balansedagen, samt poster som knytter seg til varekretsløpet. Omløpsmidler vurderes til laveste verdi av anskaffelseskost og virkelig verdi.

VARER

Varer er vurdert til det laveste av anskaffelseskost og netto salgsverdi.

FORDRINGER

Kundefordringer og andre fordringer oppføres til pålydende etter fradrag for avsetning til forventet tap. Avsetning til tap gjøres på grunnlag av en individuell vurdering av de enkelte fordringene.

PENSJONSFORPLIKTELSE

Pensjonsforpliktelser finansiert over driften er beregnet og balanseført under avsetning for forpliktelser. Pensjonsordninger finansiert via sikrede ordninger er ikke balanseført. Pensjonspremien anses i disse tilfeller som pensjonskostnad og klassifiseres sammen med lønnskostnader.

KLASSIFISERING AV LANGSIKTIG GJELD OG KORTSIKTIG GJELD

Gjeld med forfall neste 12 måneder klassifiseres som kortsiktig. Neste års avdrag er ikke ført som kortsiktig gjeld..



Note 1 Lønnskostnader og antall årsverk

LØNNSKOSTNADER

	2024	2023
Lønninger	3 715 789	3 446 997
Arbeidsgiveravgift	551 453	510 817
Pensjonskostnader	135 931	89 993
Andre ytelser	129 712	90 489
Sum	4 532 884	4 138 296

Selskapet har i 2024 sysselsatt 5 årsverk.

Note 2 Anleggsmidler

	Maskiner og anlegg	Sum
Anskaffelseskost pr. 01.01.24	173 837	173 837
+ Tilgang kjøpte driftsmidler	66 850	66 850
= Anskaffelseskost 31.12.24	240 687	240 687
Akkumulerte avskrivninger 31.12.24	158 166	158 166
= Bokført verdi 31.12.24	82 521	82 521
Årets ordinære avskrivninger	30 269	30 269
Økonomisk levetid	4 år	



Note 3 Skatt

Årets skattekostnad	2024	2023
Resultatført skatt på ordinært resultat:		
Betalbar skatt	331 894	438 085
Endring i utsatt skattefordel	3 164	5 783
Skattekostnad ordinært resultat	335 058	443 868
Skattepliktig inntekt:		
Resultat før skatt	1 522 992	2 017 172
Permanente forskjeller	0	408
Endring i midlertidige forskjeller	-14 383	-26 287
Skattepliktig inntekt	1 508 609	1 991 294
Betalbar skatt i balansen:		
Betalbar skatt på årets resultat	331 894	438 085
Sum betalbar skatt i balansen	331 894	438 085

Skatteeffekten av midlertidige forskjeller som har gitt opphav til utsatt skatt og utsatte skattefordeler, spesifisert på typer av midlertidige forskjeller

	2024	2023	Endring
Varige driftsmidler	-76 906	-86 493	-9 588
Fordringer	-22 366	-27 161	-4 795
Sum	-99 271	-113 654	-14 383
Grunnlag for utsatt skattefordel	-99 271	-113 654	-14 383
Utsatt skattefordel (22 %)	-21 840	-25 004	-3 164

Note 4 Egenkapital

	Aksjekapital	Annen egenkapital	Sum egenkapital
Pr. 31.12.2023	100 000	0	100 000
Årets resultat		1 187 934	1 187 934
Pr 31.12.2024	100 000	1 187 934	1 287 934

Note 5 Bankinnskudd

Innestående midler på skattetrekkkonto (bundne midler) er på kr. 137 965.



Note 6 Aksjonærer

AKSJEKAPITALEN I SANDNES BILVERKSTED AS PR. 31.12 BESTÅR AV:

	Antall	Pålydende	Bokført
Ordinære aksjer	1 000	100,0	100 000
Sum	1 000		100 000

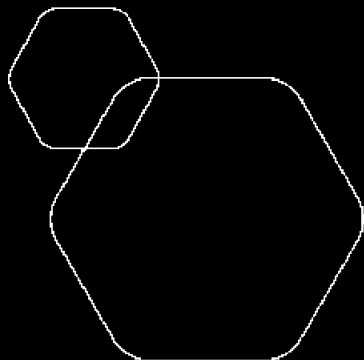
EIERSTRUKTUR

De største aksjonærene i % pr. 31.12 var:

	Ordinære	Eierandel	Stemmeandel
Gunnar Magne Lundekvam-Gundersen	301	30,1	30,1
Terje Kalheim	300	30,0	30,0
Thor Bjarne Sælør	300	30,0	30,0
Milad Nazari	99	9,9	9,9
Totalt antall aksjer	1 000	100,0	100,0

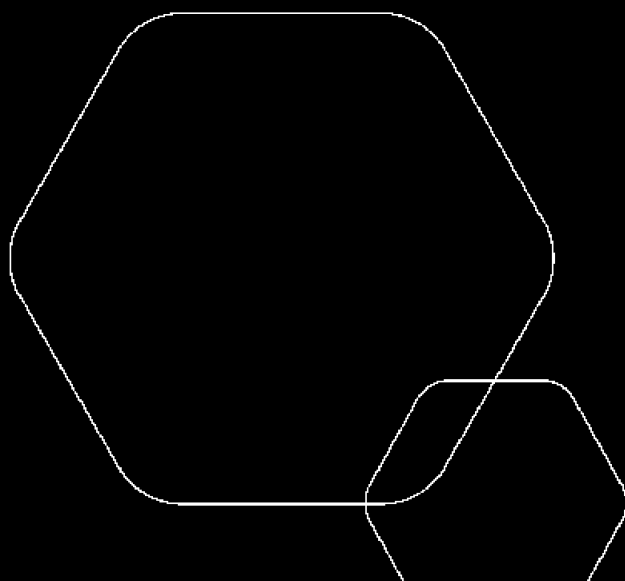
AKSJER EIET AV MEDLEMMER I STYRET OG DAGLIG LEDER:

Navn	Verv	Ordinære
Terje Kalheim	styreleder	300
Thor Bjarne Sælør	styremedlem	300
Gunnar Magne Lundekvam-Gundersen	styremedlem/daglig leder	301
Totalt antall aksjer		901



Årsregnskap 2024
Sandnes Bilverksted AS

Resultatregnskap
Balanse
Noter til regnskapet



Org.nr.: 987 470 097

Pemco Dokumentnøkkel: 45JMF-4VWDN-9CEDV-AKQEP-8HLLY-FPL90



RESULTATREGNSKAP

SANDNES BILVERKSTED AS

DRIFTSINNTEKTER OG DRIFTSKOSTNADER	Note	2024	2023
Salgsinntekt		12 400 162	12 826 323
Annen driftsinntekt		41 654	62 501
Sum driftsinntekter		12 441 816	12 888 824
Varekostnad		4 506 338	4 710 625
Lønnskostnad	1	4 532 884	4 138 296
Avskrivning av driftsmidler og immaterielle eiendeler	2	30 269	27 190
Annen driftskostnad		1 836 506	1 986 394
Sum driftskostnader		10 905 997	10 862 505
Driftsresultat		1 535 819	2 026 318
FINANSINNTEKTER OG FINANSKOSTNADER			
Annen finansinntekt		2 809	2 635
Annen rentekostnad		0	408
Annen finanskostnad		15 636	11 373
Resultat av finansposter		-12 827	-9 146
Resultat før skattekostnad		1 522 992	2 017 172
Skattekostnad på resultat	3	335 058	443 868
Årsresultat	4	1 187 934	1 573 304
OVERFØRINGER			
Avsatt til utbytte	4	0	2 946 625
Tilleggsutbytte		0	583 000
Avsatt til annen egenkapital	4	1 187 934	-1 956 321
Sum overføringer	4	1 187 934	1 573 304

Pemneo Dokumentnøkkel: 45JMF-4VWDN-9CEDV-AKQEP-8HLLY-FPL90



BALANSE

SANDNES BILVERKSTED AS

EIENDELER	Note	2024	2023
ANLEGGSMIDLER			
IMMATERIELLE EIENDELER			
Utsatt skattefordel	3	21 840	25 004
Sum immaterielle eiendeler		21 840	25 004
VARIGE DRIFTSMIDLER			
Driftsløsøre, inventar o.a. utstyr	2	82 521	45 947
Sum varige driftsmidler	2	82 521	45 947
FINANSIELLE ANLEGGSMIDLER			
Sum anleggsmidler		104 361	70 951
OMLØPSMIDLER			
Lager av varer og annen beholdning		1 322 662	1 568 306
FORDRINGER			
Kundefordringer		205 931	256 636
Andre kortsiktige fordringer		217 159	114 977
Sum fordringer		423 089	371 613
INVESTERINGER			
Bankinnskudd, kontanter o.l.	5	1 487 666	2 948 994
Sum omløpsmidler		3 233 417	4 888 914
Sum eiendeler		3 337 778	4 959 865

Pemneo Dokumentnøkkel: 45JMF-4VWDN-9CEDY-AKOE-8HLLY-FPL90



BALANSE

SANDNES BILVERKSTED AS

EGENKAPITAL OG GJELD	Note	2024	2023
EGENKAPITAL			
INNSKUTT EGENKAPITAL			
Aksjekapital	4, 6	100 000	100 000
Sum innskutt egenkapital		100 000	100 000
OPPTJENT EGENKAPITAL			
Annen egenkapital	4	1 187 934	0
Sum opptjent egenkapital	4	1 187 934	0
Sum egenkapital	4	1 287 934	100 000
GJELD			
ANNEN LANGSIKTIG GJELD			
Øvrig langsiktig gjeld		0	14 000
Sum annen langsiktig gjeld		0	14 000
KORTSIKTIG GJELD			
Leverandørgjeld		347 020	309 630
Betalbar skatt	3	331 894	438 085
Skyldig offentlige avgifter		698 062	753 383
Utbytte		0	2 946 625
Annen kortsiktig gjeld		672 868	398 141
Sum kortsiktig gjeld		2 049 844	4 845 865
Sum gjeld		2 049 844	4 859 865
Sum egenkapital og gjeld		3 337 778	4 959 865

31.03.2025

Styret i Sandnes Bilverksted AS

Terje Kalheim
styreleder

Gunnar Magne Lundekvam-Gundersen
styremedlem/ daglig leder

Thor Bjarne Sælør
styremedlem



Regnskapsprinsipper

Årsregnskapet er satt opp i samsvar med regnskapsloven og NRS 8 - God regnskapsskikk for små foretak.

DRIFTSINNTEKTER

Inntektsføring ved salg av varer skjer på leveringstidspunktet. Tjenester inntektsføres etter hvert som de leveres.

SKATT

Skatteskostnaden i resultatregnskapet omfatter både periodens betalbare skatt og endring i utsatt skatt. Utsatt skatt er beregnet med 22 % på grunnlag av de midlertidige forskjeller som eksisterer mellom regnskapsmessige og skattemessige verdier, samt ligningsmessig underskudd til fremføring ved utgangen av regnskapsåret. Skatteøkende og skattereduserende midlertidige forskjeller som reverserer eller kan reverseres i samme periode er utlignet og nettoført.

KLASSIFISERING OG VURDERING AV ANLEGGSMIDLER

Anleggsmidler omfatter eiendeler bestemt til varig eie og bruk. Anleggsmidler er vurdert til anskaffelseskost. Varige driftsmidler balanseføres og avskrives over driftsmidlets økonomiske levetid. Avskrivningsperioden for fast eiendom anskaffet etter 2009 er dekomponert i en del som gjelder råbygget og en del som gjelder faste tekniske installasjoner. Varige driftsmidler nedskrives til gjenvinnbart beløp ved verdifall som forventes ikke å være forbigående. Gjenvinnbart beløp er det høyeste av netto salgsverdi og verdi i bruk. Verdi i bruk er nåverdi av fremtidige kontantstrømmer knyttet til eiendelen. Nedskrivningen reverseres når grunnlaget for nedskrivningen ikke lenger er til stede.

KLASSIFISERING OG VURDERING AV OM LØPSMIDLER

Omløpsmidler og kortsiktig gjeld omfatter normalt poster som forfaller til betaling innen ett år etter balansedagen, samt poster som knytter seg til varekretsløpet. Omløpsmidler vurderes til laveste verdi av anskaffelseskost og virkelig verdi.

VARER

Varer er vurdert til det laveste av anskaffelseskost og netto salgsverdi.

FORDRINGER

Kundefordringer og andre fordringer oppføres til pålydende etter fradrag for avsetning til forventet tap. Avsetning til tap gjøres på grunnlag av en individuell vurdering av de enkelte fordringene.

PENSJONSFORPLIKTELSE

Pensjonsforpliktelser finansiert over driften er beregnet og balanseført under avsetning for forpliktelser. Pensjonsordninger finansiert via sikrede ordninger er ikke balanseført. Pensjonspremien anses i disse tilfeller som pensjonskostnad og klassifiseres sammen med lønnskostnader.

KLASSIFISERING AV LANGSIKTIG GJELD OG KORTSIKTIG GJELD

Gjeld med forfall neste 12 måneder klassifiseres som kortsiktig. Neste års avdrag er ikke ført som kortsiktig gjeld..



Note 1 Lønnskostnader og antall årsverk

LØNNKOSTNADER

	2024	2023
Lønninger	3 715 789	3 446 997
Arbeidsgiveravgift	551 453	510 817
Pensjonskostnader	135 931	89 993
Andre ytelser	129 712	90 489
Sum	4 532 884	4 138 296

Selskapet har i 2024 sysselsatt 5 årsverk.

Note 2 Anleggsmidler

	Maskiner og anlegg	Sum
Anskaffelseskost pr. 01.01.24	173 837	173 837
+ Tilgang kjøpte driftsmidler	66 850	66 850
= Anskaffelseskost 31.12.24	240 687	240 687
Akkumulerte avskrivninger 31.12.24	158 166	158 166
= Bokført verdi 31.12.24	82 521	82 521
Årets ordinære avskrivninger	30 269	30 269
Økonomisk levetid	4 år	

Pemneo Dokumentnøkkel: 45JMF-4VWDN-9CEDV-AKCEP-8HLLY-FPL90



Note 3 Skatt

Årets skattekostnad	2024	2023
Resultatført skatt på ordinært resultat:		
Betalbar skatt	331 894	438 085
Endring i utsatt skattefordel	3 164	5 783
Skattekostnad ordinært resultat	335 058	443 868
Skattepliktig inntekt:		
Resultat før skatt	1 522 992	2 017 172
Permanente forskjeller	0	408
Endring i midlertidige forskjeller	-14 383	-26 287
Skattepliktig inntekt	1 508 609	1 991 294
Betalbar skatt i balansen:		
Betalbar skatt på årets resultat	331 894	438 085
Sum betalbar skatt i balansen	331 894	438 085

Skatteeffekten av midlertidige forskjeller som har gitt opphav til utsatt skatt og utsatte skattefordeler, spesifisert på typer av midlertidige forskjeller

	2024	2023	Endring
Varige driftsmidler	-76 906	-86 493	-9 588
Fordringer	-22 366	-27 161	-4 795
Sum	-99 271	-113 654	-14 383
Grunnlag for utsatt skattefordel	-99 271	-113 654	-14 383
Utsatt skattefordel (22 %)	-21 840	-25 004	-3 164

Note 4 Egenkapital

	Aksjekapital	Annen egenkapital	Sum egenkapital
Pr. 31.12.2023	100 000	0	100 000
Årets resultat		1 187 934	1 187 934
Pr 31.12.2024	100 000	1 187 934	1 287 934

Note 5 Bankinnskudd

Innestående midler på skattetrekkskonto (bundne midler) er på kr. 137 965.

Pemneo Dokumentnøkkel: 45JMF-4VWDN-9CEDV-AKQEP-8HLLY-FPL90



Note 6 Aksjonærer

AKSJEKAPITALEN I SANDNES BILVERKSTED AS PR. 31.12 BESTÅR AV:

	Antall	Pålydende	Bokført
Ordinære aksjer	1 000	100,0	100 000
Sum	1 000		100 000

EIERSTRUKTUR

De største aksjonærene i % pr. 31.12 var:

	Ordinære	Eierandel	Stemmeandel
Gunnar Magne Lundekvam-Gundersen	301	30,1	30,1
Terje Kalheim	300	30,0	30,0
Thor Bjarne Sælør	300	30,0	30,0
Milad Nazari	99	9,9	9,9
Totalt antall aksjer	1 000	100,0	100,0

AKSJER EJET AV MEDLEMMER I STYRET OG DAGLIG LEDER:

Navn	Verv	Ordinære
Terje Kalheim	styreleder	300
Thor Bjarne Sælør	styremedlem	300
Gunnar Magne Lundekvam-Gundersen	styremedlem/ daglig leder	301
Totalt antall aksjer		901



PENNEO

Signaturene i dette dokumentet er juridisk bindende. Dokument signert med "Penneo™ - sikker digital signatur". De signerende parter sin identitet er registrert, og er listet nedenfor.

"Med min signatur bekrefter jeg alle datoer og innholdet i dette dokument."

Gundersen, Gunnar Magne

Daglig leder

Serienummer: no_bankid:9578-5997-4-812680

IP: 193.213.xxx.xxx

2025-03-31 09:14:30 UTC



Gundersen, Gunnar Magne

Styremedlem

Serienummer: no_bankid:9578-5997-4-812680

IP: 193.213.xxx.xxx

2025-03-31 09:14:30 UTC



Kalheim, Terje

Styreleder

På vegne av: Terje Kalheim

Serienummer: no_bankid:9578-5995-4-162533

IP: 193.213.xxx.xxx

2025-03-31 09:50:14 UTC



Sælør, Thor Bjarne

Styremedlem

Serienummer: no_bankid:9578-5997-4-821253

IP: 193.213.xxx.xxx

2025-03-31 10:44:06 UTC



Penneo Dokumentnøkkel: 45JMF-4VWDN-9OEDV-AKQEP-8HLLY-FPL90

Dette dokumentet er signert digitalt via **Penneo.com**. De signerte dataene er validert ved hjelp av den matematiske hashverdien av det originale dokumentet. All kryptografisk bevisføring er innebygd i denne PDF-en for fremtidig validering.

Dette dokumentet er forseglet med et kvalifisert elektronisk segl ved bruk av et sertifikat og et tidsstempel fra en kvalifisert tilstjenesteleverandør.

Slik kan du bekrefte at dokumentet er originalt

Når du åpner dokumentet i Adobe Reader, kan du se at det er sertifisert av **Penneo A/S**. Dette beviser at innholdet i dokumentet ikke har blitt endret siden tidspunktet for signeringen. Bevis for de individuelle signatørens digitale signaturer er vedlagt dokumentet.

Du kan bekrefte de kryptografiske bevisene ved hjelp av Penneos validator, <https://penneo.com/validator>, eller andre valideringsverktøy for digitale signaturer.



UAVHENGIG REVISORS BERETNING Til generalforsamlingen i Sandnes Bilverksted AS

Uttalelse om revisjonen av årsregnskapet

Konklusjon

Vi har revidert årsregnskapet for Sandnes Bilverksted AS som viser et overskudd på kr 1 187 934. Årsregnskapet består av balanse per 31. desember 2024, resultatregnskap for regnskapsåret avsluttet per denne datoen og noter til årsregnskapet, herunder et sammendrag av viktige regnskapsprinsipper.

Etter vår mening

- oppfyller årsregnskapet gjeldende lovkrav, og
- gir årsregnskapet et rettviseende bilde av selskapets finansielle stilling per 31. desember 2024 og av dets resultater for regnskapsåret avsluttet per denne datoen i samsvar med regnskapslovens regler og god regnskapsskikk i Norge.

Grunnlag for konklusjonen

Vi har gjennomført revisjonen i samsvar med International Standards on Auditing (ISA-ene). Våre oppgaver og plikter i henhold til disse standardene er beskrevet nedenfor under Revisors oppgaver og plikter ved revisjonen av årsregnskapet. Vi er uavhengige av selskapet i samsvar med kravene i relevante lover og forskrifter i Norge og International Code of Ethics for Professional Accountants (inkludert internasjonale uavhengighetsstandarder) utstedt av International Ethics Standards Board for Accountants (IESBA-reglene), og vi har overholdt våre øvrige etiske forpliktelser i samsvar med disse kravene. Innhentet revisjonsbevis er etter vår vurdering tilstrekkelig og hensiktsmessig som grunnlag for vår konklusjon.

Styret og daglig leders ansvar for årsregnskapet

Styret og daglig leder (ledelsen) er ansvarlig for å utarbeide årsregnskapet og for at det gir et rettviseende bilde i samsvar med regnskapslovens regler og god regnskapsskikk i Norge. Ledelsen er også ansvarlig for slik intern kontroll som den finner nødvendig for å kunne utarbeide et årsregnskap som ikke inneholder vesentlig feilinformasjon, verken som følge av misligheter eller utilsiktede feil.

Ved utarbeidelsen av årsregnskapet må ledelsen ta standpunkt til selskapets evne til fortsatt drift og opplyse om forhold av betydning for fortsatt drift. Forutsetningen om fortsatt drift skal legges til grunn for årsregnskapet så lenge det ikke er sannsynlig at virksomheten vil bli avviklet.




Revisors oppgaver og plikter ved revisjonen av årsregnskapet

Vårt mål er å oppnå betryggende sikkerhet for at årsregnskapet som helhet ikke inneholder vesentlig feilinformasjon, verken som følge av misligheter eller utilsiktede feil, og å avgi en revisjonsberetning som inneholder vår konklusjon. Betryggende sikkerhet er en høy grad av sikkerhet, men ingen garanti for at en revisjon utført i samsvar med ISA-ene, alltid vil avdekke vesentlig feilinformasjon. Feilinformasjon kan oppstå som følge av misligheter eller utilsiktede feil. Feilinformasjon er å anse som vesentlig dersom den enkeltvis eller samlet med rimelighet kan forventes å påvirke de økonomiske beslutningene som brukerne foretar på grunnlag av årsregnskapet.

For revisors oppgaver og plikter se: <https://revisorforeningen.no/revisjonsberetninger>

Stavanger, 31. mars 2025
Revisjon Vest AS



Hakon Bø
Statsautorisert revisor