



## ÅRSREGNSKAPET FOR REGNSKAPSÅRET 2022 - GENERELL INFORMASJON

### Enheten

Organisasjonsnummer:	915 663 494
Organisasjonsform:	Aksjeselskap
Foretaksnavn:	INVENT SPORT AS
Forretningsadresse:	Ulvenvegen 344 5217 HAGAVIK

### Regnskapsår

Årsregnskapets periode:	01.01.2022 - 31.12.2022
-------------------------	-------------------------

### Konsern

Mørselskap i konsern:	Ja
Konsernregnskap lagt ved:	Ja

### Regnskapsregler

Regler for små foretak benyttet:	Nei
Benyttet ved utarbeidelsen av årsregnskapet til selskapet:	Regnskapslovens alminnelige regler
Benyttet ved utarbeidelsen av årsregnskapet til konsernet:	IFRS

### Årsregnskapet fastsatt av kompetent organ

Bekreftet av representant for selskapet:	Tor-Andre Skeie
Dato for fastsettelse av årsregnskapet:	25.04.2023

### Grunnlag for avgivelse

År 2022: Årsregnskapet er elektronisk innlevert
År 2021: Tall er hentet fra elektronisk innlevert årsregnskap fra 2022

*Det er ikke krav til at årsregnskapet m.v. som sendes til Regnskapsregisteret er undertegnet. Kontrollen på at dette er utført ligger hos revisor/enhetens øverste organ. Sikkerheten ivaretas ved at innsender har rolle/rettighet for innsending av årsregnskapet via Altinn, og ved at det bekreftes at årsregnskapet er fastsatt av kompetent organ.*

Brønnøysundregistrene, 30.06.2024



### Resultatregnskap

Beløp i: NOK	Note	2022	2021
<b>RESULTATREGNSKAP</b>			
<b>Inntekter</b>			
Salgsinntekt	3	14 591 793	0
<b>Sum inntekter</b>		<b>14 591 793</b>	<b>0</b>
<b>Kostnader</b>			
Lønnskostnad	4	11 740 909	1 039 625
Annen driftskostnad	3,4	2 854 807	956 052
<b>Sum kostnader</b>		<b>14 595 716</b>	<b>1 995 677</b>
<b>Driftsresultat</b>		<b>-3 923</b>	<b>-1 995 677</b>
<b>Finansinntekter og finanskostnader</b>			
Inntekt på investering i datterselskap og tilknyttet selskap		0	3 360 515
Renteinntekt fra foretak i samme konsern	3	22 120 878	5 182 823
Annen renteinntekt		25 831	5 370
Annen finansinntekt		1 612	
<b>Sum finansinntekter</b>		<b>22 148 321</b>	<b>8 548 708</b>
Nedskrivning av finansielle eiendeler	6	-15 000 000	
Annen rentekostnad	3	19 554 366	6 553 031
<b>Sum finanskostnader</b>		<b>4 554 366</b>	<b>6 553 031</b>
<b>Netto finans</b>		<b>17 593 955</b>	<b>1 995 677</b>
<b>Ordinært resultat før skattekostnad</b>		<b>17 590 032</b>	<b>0</b>
Skattekostnad på ordinært resultat	7	569 807	
<b>Ordinært resultat etter skattekostnad</b>		<b>17 020 225</b>	<b>0</b>
<b>Årsresultat</b>		<b>17 020 225</b>	<b>0</b>
<b>Overføringer og disponeringer</b>			
Overført fra overkurs		-49 779 474	-51 147 321
Tilleggsutbytte		49 779 474	49 032 933
Avsatt til annen egenkapital		17 020 225	
Avsatt til dekning av tidligere udekket tap			2 114 388



## Resultatregnskap

<b>Beløp i: NOK</b>	<b>Note</b>	<b>2022</b>	<b>2021</b>
Sum overføringer og disponeringer		17 020 225	



## Balanse

Beløp i: NOK	Note	2022	2021
<b>BALANSE - EIENDELER</b>			
<b>Anleggsmidler</b>			
<b>Immaterielle eiendeler</b>			
Konsesjoner, patenter, lisenser, varemerker og lignende rettigheter		50 000	50 000
<b>Sum immaterielle eiendeler</b>		<b>50 000</b>	<b>50 000</b>
<b>Finansielle anleggsmidler</b>			
Investering i datterselskap	6,9,10	292 956 666	254 581 900
Lån til foretak i samme konsern	11	18 095 410	16 234 013
Investeringer i tilknyttet selskap	6	735 000	12 874 626
<b>Sum finansielle anleggsmidler</b>		<b>311 787 076</b>	<b>283 690 539</b>
<b>Sum anleggsmidler</b>		<b>311 837 076</b>	<b>283 740 539</b>
<b>Omløpsmidler</b>			
<b>Varer</b>			
<b>Fordringer</b>			
Kundefordringer	11	3 250 291	0
Andre fordringer	11	3 437 673	4 914 208
Fordring i konsernkontoordning	11	423 660 757	124 449 629
<b>Sum fordringer</b>		<b>430 348 721</b>	<b>129 363 837</b>
<b>Bankinnskudd, kontanter og lignende</b>			
Bankinnskudd, kontanter og lignende	12	451 370	46 456
<b>Sum bankinnskudd, kontanter og lignende</b>		<b>451 370</b>	<b>46 456</b>
<b>Sum omløpsmidler</b>		<b>430 800 091</b>	<b>129 410 293</b>
<b>SUM EIENDELER</b>		<b>742 637 167</b>	<b>413 150 832</b>

## BALANSE - EGENKAPITAL OG GJELD

### Egenkapital



## Balanse

Beløp i: NOK	Note	2022	2021
<b>Innskutt egenkapital</b>			
Selskapskapital	13	95 729 757	95 729 757
Overkurs		173 358 303	223 137 777
<b>Sum innskutt egenkapital</b>		<b>269 088 060</b>	<b>318 867 534</b>
<b>Opptjent egenkapital</b>			
Annen egenkapital		17 020 225	
<b>Sum opptjent egenkapital</b>		<b>17 020 225</b>	
<b>Sum egenkapital</b>		<b>286 108 285</b>	<b>318 867 534</b>
<b>Sum langsiktig gjeld</b>		<b>0</b>	<b>0</b>
<b>Kortsiktig gjeld</b>			
Gjeld til kredittinstitusjoner	10,11	451 023 715	93 039 424
Leverandørgjeld	11	392 224	316 000
Betalbar skatt	7	569 807	0
Skyldige offentlige avgifter		1 231 303	0
Annen kortsiktig gjeld	11	3 311 833	927 875
<b>Sum kortsiktig gjeld</b>		<b>456 528 882</b>	<b>94 283 299</b>
<b>Sum gjeld</b>		<b>456 528 882</b>	<b>94 283 299</b>
<b>SUM EGENKAPITAL OG GJELD</b>		<b>742 637 167</b>	<b>413 150 833</b>



## Konsernets resultatregnskap

Beløp i: NOK	Note	2022	2021
<b>RESULTATREGNSKAP</b>			
<b>Inntekter</b>			
Salgsinntekt	7	1 832 796 000	1 562 487 000
Annen driftsinntekt	7,8	4 875 000	7 085 000
<b>Sum inntekter</b>		<b>1 837 671 000</b>	<b>1 569 572 000</b>
<b>Kostnader</b>			
Varekostnad	9	1 015 267 000	818 028 000
Lønnskostnad	10,11	307 770 000	256 895 000
Avskrivning på varige driftsmidler og immaterielle eiendeler	17,18, 19	90 300 000	88 518 000
Nedskrivning av varige driftsmidler og immaterielle eiendeler	11,17, 18	703 000	35 000
Annen driftskostnad	13,11, 8	177 512 000	154 079 000
<b>Sum kostnader</b>		<b>1 591 552 000</b>	<b>1 317 555 000</b>
<b>Driftsresultat</b>		<b>246 119 000</b>	<b>252 017 000</b>
<b>Finansinntekter og finanskostnader</b>			
Resultatandel investeringer regnskapsført etter egenkapitmetoden	14,15, 21	114 000	530 000
Annen finansinntekt	14	1 801 000	2 937 000
<b>Sum finansinntekter</b>		<b>1 915 000</b>	<b>3 467 000</b>
Annen finanskostnad	14,19	36 656 000	28 071 000
<b>Sum finanskostnader</b>		<b>36 656 000</b>	<b>28 071 000</b>
<b>Netto finans</b>		<b>-34 741 000</b>	<b>-24 604 000</b>
<b>Ordinært resultat før skattekostnad</b>		<b>211 378 000</b>	<b>227 413 000</b>
Skattekostnad på ordinært resultat	16	41 867 000	49 352 000
<b>Ordinært resultat etter skattekostnad</b>		<b>169 511 000</b>	<b>178 061 000</b>
<b>Årsresultat</b>		<b>169 511 000</b>	<b>178 061 000</b>



## Konsernets resultatregnskap

<b>Beløp i: NOK</b>	<b>Note</b>	<b>2022</b>	<b>2021</b>
Minoritetsinteresser		26 212 000	50 003 000
<b>Årsresultat etter minoritetsinteresser</b>		<b>143 299 000</b>	<b>128 058 000</b>
Omregningsdifferanser valuta		242 000	161 000
Resultat for regnskapsåret for avviklet virksomhet	12	-4 265 000	14 560 000
Sum resultatkomponenter for IFRS-foretak		-4 023 000	14 721 000
<b>Totalresultat</b>		<b>139 276 000</b>	<b>142 779 000</b>



## Konsernets balanse

Beløp i: NOK	Note	2022	2021
<b>BALANSE - EIENDELER</b>			
<b>Anleggsmidler</b>			
<b>Immaterielle eiendeler</b>			
Utvikling	17	1 189 000	703 000
Andre immaterielle eiendeler	17,21	8 094 000	15 861 000
Utsatt skattefordel	16	19 856 000	14 076 000
Goodwill	20,21	43 346 000	42 549 000
<b>Sum immaterielle eiendeler</b>		<b>72 485 000</b>	<b>73 189 000</b>
<b>Varige driftsmidler</b>			
Tomter, bygninger og annen fast eiendom	18,24	64 512 000	31 461 000
Bruksrett eiendeler	19	273 094 000	282 706 000
<b>Sum varige driftsmidler</b>		<b>337 606 000</b>	<b>314 167 000</b>
<b>Finansielle anleggsmidler</b>			
Investeringer i tilknyttet selskap	15,21	1 044 000	13 800 000
Andre finansielle eiendeler	22	100 000	150 000
<b>Sum finansielle anleggsmidler</b>		<b>1 144 000</b>	<b>13 950 000</b>
<b>Sum anleggsmidler</b>		<b>411 235 000</b>	<b>401 306 000</b>
<b>Omløpsmidler</b>			
<b>Varer</b>			
Varer	23,24	1 213 358 000	724 731 000
<b>Sum varer</b>		<b>1 213 358 000</b>	<b>724 731 000</b>
<b>Fordringer</b>			
Kundefordringer	11,24, 25	37 304 000	30 332 000
Andre fordringer og forskuddsbetalinger	22	67 946 000	142 651 000
<b>Sum fordringer</b>		<b>105 250 000</b>	<b>172 983 000</b>
<b>Bankinnskudd, kontanter og lignende</b>			
Bankinnskudd, kontanter og lignende	24,26	27 130 000	26 481 000
<b>Sum bankinnskudd, kontanter og lignende</b>		<b>27 130 000</b>	<b>26 481 000</b>



## Konsernets balanse

Beløp i: NOK	Note	2022	2021
Sum omløpsmidler		1 345 738 000	924 195 000
<b>SUM EIENDELER</b>		<b>1 756 973 000</b>	<b>1 325 501 000</b>
<b>BALANSE - EGENKAPITAL OG GJELD</b>			
<b>Egenkapital</b>			
<b>Innskutt egenkapital</b>			
Selskapskapital	5	95 730 000	95 730 000
Overkurs	5	173 358 000	223 138 000
<b>Sum innskutt egenkapital</b>		<b>269 088 000</b>	<b>318 868 000</b>
<b>Opptjent egenkapital</b>			
Annen egenkapital		255 583 000	117 510 000
Minoritetsinteresser		96 836 000	87 352 000
<b>Sum opptjent egenkapital</b>		<b>352 419 000</b>	<b>204 862 000</b>
<b>Sum egenkapital</b>		<b>621 507 000</b>	<b>523 730 000</b>
<b>Gjeld</b>			
<b>Langsiktig gjeld</b>			
<b>Annen langsiktig gjeld</b>			
Rentebærende gjeld	27	4 289 000	1 242 000
Langsiktig leieforpliktelse	19,27	214 482 000	220 897 000
<b>Sum annen langsiktig gjeld</b>		<b>218 771 000</b>	<b>222 139 000</b>
<b>Sum langsiktig gjeld</b>		<b>218 771 000</b>	<b>222 139 000</b>
<b>Kortsiktig gjeld</b>			
Leverandørgjeld	11	160 129 000	163 875 000
Betalbar skatt	16	49 343 000	51 677 000
Skyldige offentlige avgifter		85 617 000	85 554 000
Annen kortsiktig gjeld	11,27, 28	90 515 000	95 584 000
Kortsiktig rentebærende gjeld	27	455 750 000	103 283 000
Kortsiktig leieforpliktelse	19,27	75 341 000	79 659 000
<b>Sum kortsiktig gjeld</b>		<b>916 695 000</b>	<b>579 632 000</b>



## Konsernets balanse

<b>Beløp i: NOK</b>	<b>Note</b>	<b>2022</b>	<b>2021</b>
Sum gjeld		1 135 466 000	801 771 000
<b>SUM EGENKAPITAL OG GJELD</b>		<b>1 756 973 000</b>	<b>1 325 501 000</b>



**KONSERNREGNSKAP**

**INVENT SPORT AS**

**31. desember 2022**

Document ID:  
37qDQ3pNFj11bw4adHP/cmi/pCxxwNVH5dWf  
E47ONFWA=



## Konsolidert resultatregnskap

Tall i tusen NOK

<i>Årsslutt per 31. desember</i>	Note	2022	2021
<b>PÅGÅENDE VIRKSOMHET</b>			
Salgsinntekter	7	1 832 796	1 562 487
Andre inntekter	7, 8	4 875	7 085
<b>Sum inntekter</b>		<b>1 837 671</b>	<b>1 569 572</b>
Varekostnader	9	1 015 267	818 028
Lønnskostnader	10, 11	307 770	256 895
Avskrivninger	17, 18, 19	90 300	88 518
Nedskrivninger	11, 17, 18	703	35
Andre driftskostnader	13, 11, 8	177 512	154 079
<b>Sum driftskostnader</b>		<b>1 591 552</b>	<b>1 317 555</b>
<b>Driftsresultat</b>		<b>246 119</b>	<b>252 017</b>
Finansinntekter	14	1 801	2 937
Finanskostnader	14, 19	(36 656)	(28 071)
<b>Netto finansinntekt (kostnad)</b>		<b>(34 854)</b>	<b>(25 134)</b>

Resultatandel investeringer regnskapsført etter egenkapitalmetoden 14, 15, 21 114 530

**Resultat før skattekostnad 211 379 227 413**

Skattekostnad 16 41 867 49 352

**Resultat for regnskapsåret fra pågående virksomhet 169 511 178 061**

### AVVIKLET VIRKSOMHET

**Resultat for regnskapsåret fra avviklet virksomhet 12 (4 265) 14 560**

**Resultat for regnskapsåret 165 246 192 621**

Tilordnet eiere av Invent Sport AS 139 034 142 617

Tilordnet ikke-kontrollerende eierinteresser 26 212 50 003

## Konsolidert oppstilling over totalresultat

Tall i tusen NOK

<i>Årsslutt per 31. desember</i>	Note	2022	2021
<b>Resultat for regnskapsåret 165 246 192 621</b>			
Omregningsdifferanser valuta		303	202
Poster som kan bli reklassifisert til resultatregnskapet		303	202
<b>Sum andre inntekter og kostnader</b>		<b>303</b>	<b>202</b>
<b>Totalresultat for regnskapsåret 165 549 192 823</b>		<b>165 549</b>	<b>192 823</b>
Tilordnet eiere av Invent Sport AS		139 276	142 779
Tilordnet ikke-kontrollerende eierinteresser		26 273	50 044
		<b>165 549</b>	<b>192 823</b>

Document ID:

37qDQ3pNFj11bw4adHP/cmi/pCxxwNVH5dWfE47ONFWA=



## Konsolidert balanse

Tall i tusen NOK

	Note	2022	2021
<b>EIENDELER</b>			
<b>ANLEGGSMIDLER</b>			
<b>Immaterielle eiendeler</b>			
Goodwill	20,21	43 346	42 549
Forskning og utvikling	17	1 189	703
Andre immaterielle eiendeler	17, 21	8 094	15 861
Utsatt skattefordel	16	19 856	14 076
<b>Sum immaterielle eiendeler</b>		<b>72 485</b>	<b>73 189</b>
<b>Varige driftsmidler</b>			
Tomter, bygninger og driftsløsøre	18, 24	64 512	31 461
Bruksrett eiendeler	19	273 094	282 706
<b>Sum varige driftsmidler</b>		<b>337 606</b>	<b>314 167</b>
<b>Finansielle eiendeler</b>			
Investeringer i tilknyttede selskaper	15, 21	1 044	13 800
Andre finansielle eiendeler	22	100	150
<b>Sum finansielle eiendeler</b>		<b>1 143</b>	<b>13 949</b>
<b>SUM ANLEGGSMIDLER</b>		<b>411 234</b>	<b>401 306</b>
<b>OMLØPSMIDLER</b>			
Lager av varer og annen beholdning	23, 24	1 213 358	724 731
Kundefordringer	11, 24, 25	37 304	30 332
Andre fordringer og forskuddsbetalinger	22	67 945	142 651
Bankinnskudd, kontanter o.l.	24, 26	27 130	26 481
<b>SUM OMLØPSMIDLER</b>		<b>1 345 737</b>	<b>924 195</b>
<b>SUM EIENDELER</b>		<b>1 756 973</b>	<b>1 325 501</b>

Document ID:

37qDQ3pNFj11bw4adHP/cmi/pCxxwNVH5dWf  
E47ONFWA=



## Konsolidert balanse

Tall i tusen NOK

	Note	2022	2021
<b>EGENKAPITAL OG GJELD</b>			
<b>AKSJEKAPITAL</b>			
<b>Innskutt kapital</b>			
Aksjekapital	5	95 730	95 730
Overkurs	5	173 358	223 138
<b>Sum innskutt kapital</b>		<b>269 088</b>	<b>318 868</b>
<b>Opptjent egenkapital</b>			
Annen egenkapital		255 583	117 510
Minoritetsinteresser		96 836	87 352
<b>Sum opptjent egenkapital</b>		<b>352 419</b>	<b>204 862</b>
<b>SUM EGENKAPITAL</b>		<b>621 507</b>	<b>523 730</b>
<b>GJELD</b>			
<b>Langsiktig gjeld</b>			
Rentebærende gjeld	27	4 289	1 242
Langsiktig leieforpliktelse	19, 27	214 482	220 897
<b>Sum langsiktig gjeld</b>	<b>27</b>	<b>218 771</b>	<b>222 139</b>
<b>Kortsiktig gjeld</b>			
Kortsiktig rentebærende gjeld	27	455 750	103 283
Kortsiktig leieforpliktelse	19, 27	75 341	79 659
Leverandørgjeld	11	160 129	163 875
Betalbar skatt	16	49 343	51 677
Skyldige offentlige avgifter		85 617	85 554
Annen kortsiktig gjeld	11, 27, 28	90 514	95 584
<b>Sum kortsiktig gjeld</b>		<b>916 694</b>	<b>579 632</b>
<b>SUM GJELD</b>		<b>1 135 465</b>	<b>801 771</b>
<b>SUM EGENKAPITAL OG GJELD</b>		<b>1 756 973</b>	<b>1 325 501</b>

Bjørnafjorden, 12 april 2023  
Styret i Invent Sport AS

Ole Martin Arnulf Lauritsen  
Styreleder

Edvin Austbo  
Styremedlem

Kjersti Rogne  
Styremedlem

Morten Kristiansen  
Styremedlem

Anders Gunnestad Pedersen  
Styremedlem

Samson Sigurd Sørtveit  
Styremedlem

Tor-Andre Skeie  
Daglig leder

Document ID:

37qDQ3pNFj11bw4adHP/cmi/pCxxwNVH5dWf  
E47ONFWA=



## Konsolidert oppstilling over kontantstrømmer

Tall i tusen NOK

Årsslutt per 31. desember	Note	2022	2021
<b>Resultat før skatt</b>			
Resultat før skatt fra pågående virksomhet		211 379	227 413
Resultat før skatt fra avviklet virksomhet		(4 316)	18 666
Justeringer for:			
Avskrivning, amortisering og nedskrivning		103 289	90 338
Gevinst ved avgang varige driftsmidler		0	(47)
Netto renteinntekt og rentekostnader		35 488	25 832
Andel gevinst (tap) ved salg av aksjer til minoriteter		(23)	(2 753)
Netto omregningsdifferanser valuta		303	202
Endring i varelager		(523 613)	(142 983)
Endring i kundefordringer		(6 973)	(6 807)
Endring i andre fordringer		74 706	(85 832)
Endring i leverandørgjeld		(3 745)	88 685
Endring i andre tidsavgrensningsposter		(5 025)	33 123
<b>Kontanter generert fra operasjonelle aktiviteter</b>		<b>(118 530)</b>	<b>245 839</b>
Betalte renter		(22 613)	(12 562)
Betalte skatter		(51 677)	(26 799)
<b>Netto kontantstrøm fra operasjonelle aktiviteter</b>		<b>(192 820)</b>	<b>206 478</b>
Herav generert fra operasjonelle aktiviteter pågående virksomhet		(205 923)	196 473
Herav generert fra operasjonelle aktiviteter avviklet virksomhet		13 103	10 005
Innbetalinger ved salg varige driftsmidler		0	51
Utbetalinger ved kjøp av varige driftsmidler		(45 041)	(20 302)
Innbetalinger ved salg av aksjer og andeler		60 861	7 074
Utbetalinger ved salg av aksjer og andeler		(15 278)	(147 873)
Netto investeringer i virksomhetssammenslutninger		(2 000)	(1 500)
Netto investering i tilknyttet selskap		616	(12 670)
<b>Netto kontantstrøm fra investeringsaktiviteter</b>		<b>(842)</b>	<b>(175 220)</b>
Herav generert fra investeringsaktiviteter fra pågående virksomhet		(842)	(175 109)
Herav generert fra investeringsaktiviteter fra avviklet virksomhet		0	(111)
Innbetalinger ved opptak av ny langsiktig gjeld		3 047	0
Nedbetaling av langsiktig gjeld		0	(88 024)
Nedbetaling av kortsiktig gjeld		0	(53 159)
Innbetalinger av egenkapital		0	152 523
Netto endring i kassakreditt		352 467	42 420
Nedbetaling av leieforpliktelser		(96 625)	(83 872)
Utbetaling av utbytte til majoritetsaksjonærer		(49 779)	(49 033)
Utbetaling av utbytte til minoritetsinteresser i datterselskap		(14 799)	(17 291)
<b>Netto kontantstrøm fra finansieringsaktiviteter</b>		<b>194 311</b>	<b>(96 435)</b>
Herav generert fra finansieringsaktiviteter fra pågående virksomhet		207 414	(86 375)
Herav generert fra finansieringsaktiviteter fra avviklet virksomhet		(13 103)	(10 061)
Netto endring i kontanter og kontantekvivalenter		649	(65 177)
<b>Beholdning av kontanter og kontantekvivalenter 1.1.</b>		<b>26 481</b>	<b>91 658</b>
<b>Beholdning av kontanter og kontantekvivalenter 31.12.</b>		<b>27 130</b>	<b>26 481</b>

Document ID:

37qDQ3pNFj11bw4adHP/cmi/pCxxwNVH5dWfE47ONFWA=



## Konsolidert oppstilling over endringer i egenkapital

Tall i tusen NOK

### Tilskrives eierne i Invent Sport AS

	Note	Aksjekapital	Overkurs	Annen egenkapital	Sum	Minoritets-interesser	Sum egenkapital
<b>Egenkapital per 1. januar 2021</b>		84 251	133 241	61 918	279 410	101 642	<b>381 052</b>
<i>Inntekt:</i>							
Resultat i perioden				142 617	142 617	50 003	<b>192 621</b>
Omregningsdifferanser valuta				162	162	40	<b>202</b>
Totalinntekt i perioden		-	-	<b>142 779</b>	<b>142 779</b>	<b>50 044</b>	<b>192 823</b>
<i>Transaksjoner med selskapets eiere:</i>							
Kapitalforhøyelse		11 479	141 044		<b>152 523</b>	-	<b>152 523</b>
Egenkapitaleffekt som følge av oppkjøp/nedsalg				(89 301)	<b>(89 301)</b>	(47 044)	<b>(136 344)</b>
Utbytte utbetalt			(49 033)		<b>(49 033)</b>	(17 291)	<b>(66 324)</b>
Omklassifisering			(2 114)	2 114	-	-	-
<b>Egenkapital per 31. desember 2021</b>		<b>95 730</b>	<b>223 138</b>	<b>117 510</b>	<b>436 378</b>	<b>87 352</b>	<b>523 730</b>

	Note	Aksjekapital	Overkurs	Annen egenkapital	Sum	Minoritets-interesser	Sum
<b>Egenkapital per 1. januar 2022</b>		95 730	223 138	117 510	436 378	87 352	<b>523 730</b>
<i>Inntekt:</i>							
Resultat i perioden				139 034	139 034	26 212	<b>165 246</b>
Omregningsdifferanser valuta				242	242	61	<b>303</b>
Totalinntekt i perioden		-	-	<b>139 276</b>	<b>139 276</b>	<b>26 273</b>	<b>165 549</b>
<i>Transaksjoner med selskapets eiere:</i>							
Egenkapitaleffekt som følge av oppkjøp/nedsalg				(1 204)	<b>(1 204)</b>	(1 990)	<b>(3 194)</b>
Utbytte utbetalt			(49 779)		<b>(49 779)</b>	(14 799)	<b>(64 578)</b>
Omklassifisering					-	-	-
<b>Egenkapital per 31. desember 2022</b>		<b>95 730</b>	<b>173 358</b>	<b>255 583</b>	<b>524 671</b>	<b>96 836</b>	<b>621 507</b>

Document ID:

37qDQ3pNFj11bw4adHP/cmi/pCxwNVH5dWfE47ONFWA=



## Note 1 – Generell informasjon

### Generell informasjon

Invent Sport AS og dets datterselskaper (samlet referert til som «Konsernet») distribuerer sports- og fritidsartikler gjennom til sammen 88 eide butikker (per 31.12.2022) i Sport Outlet kjeden. I løpet av 2022 har konsernet solgt 7 Sport Norge butikker. Inkludert i Konsernet er også selskapet Elements Production AS som designer og importerer varer innen samme bransje. Videre eier konsernet eiendomsselskapet Invent Eiendom AS, Invent Sport Regnskap AS (tilknyttet selskap frem til 01.07.2022), Tiny Trolls of Norway AS, 75% av aksjene i Gets AS, 80% av aksjene i Serpas AS, 51 % av aksjene i Guleholmen AS og 80% av aksjene i Improve Business Scandinavia AB, som også eier Improve Business AS og Improve Business Europe AB. Morselskapet og alle datterselskapene, med unntak av Improve Business Scandinavia AB, er hjemmehørende i Norge og hovedkontoret er lokalisert i Bjørnafjorden, Norge. Konsernregnskapet inkluderer Invent Sport AS, dens datterselskaper og konsernets andel i tilknyttede selskaper. Styret godkjente konsernregnskapet den 12. april 2023.

### Bakgrunn for utarbeidelse

Konsernregnskapet er utarbeidet i samsvar med International Financial Reporting Standards og i samsvar med fortolkninger fastsatt av International Accounting Standards Board (IASB) som vedtatt av den Europeiske Union (EU) (IFRS).

Konsernregnskapet er utarbeidet på bakgrunn av forutsetningen om fortsatt drift.

Finansregnskapet er basert på de gjeldende IFRS regnskapsstandardene den 31. desember 2022.

## Note 2 – Oppsummering av vesentlige regnskapsprinsipper

### 2.1 Bakgrunn for utarbeidelse av konsernregnskapet

Konsernregnskapet er utarbeidet på bakgrunn av historisk kost prinsippet, unntatt der IFRS eksplisitt krever annen måling.

Eiendeler og gjeld er klassifisert som kortsiktig når de utgjør en del av den normale driftssyklusen og de forventes å gjøres opp innen 12 måneder. Alle andre eiendeler og gjeld er klassifisert som langsiktig. Utbytte klassifiseres som en forpliktelse på det tidspunkt det er vedtatt av generalforsamlingen.

Konsernregnskapet er presentert i Norske Kroner (NOK) og avrundes til nærmeste tusen, med mindre noe annet er spesifisert. Den funksjonelle valutaen til morselskapet er NOK.

### 2.2 Bakgrunn for konsolidering

Konsernregnskapet presenterer de samlede resultat og den samlede finansielle stilling for Invent Sport AS, inkludert selskaper som er direkte eller indirekte kontrollert av Invent Sport AS. Konsernet kontrollerer et selskap når det innehar bestemmende innflytelse på enhetens finansielle og operasjonelle strategi, normalt ved å eie mer enn halvparten av den stemmeberettigede kapitalen. I de tilfeller hvor konsernet har bestemmende innflytelse samtidig som de eier mindre enn 100% av datterselskapet innregnes

Document ID:

37qDQ3pNFj11bw4adHP/cmi/pCxwNVH5dWfE47ONFWA=



datterselskapet fortsatt med 100%, mens minoritetsinteressenes andel av resultat etter skatt og egenkapital er presentert på egen linje. Datterselskaper konsolideres i sin helhet fra datoen kontrollen ble oppnådd til datoen da kontrollen opphørte. Totalresultatet fra hver komponent tildeles eierne av morselskapet og minoritetsinteressene. Denne fordelingen presenteres på separate linjer i finansregnskapet. Konserniinterne transaksjoner samt urealiserte inntekter og kostnader fra konserniinterne transaksjoner er eliminert i konsernregnskapet. Urealiserte gevinster og tap er eliminert i den utstrekning at de ikke påvirker verdien.

Avhendet virksomhet er en del av konsernet som er solgt eller klassifisert som holdt for salg og representerer en vesentlig del av en av konsernets virksomheter eller geografiske områder. Resultat fra avhendt virksomhet presenteres separat i resultatregnskapet. Det gis opplysninger om konsernets avviklede virksomhet i note 12. Alle andre noter til dette konsernregnskapet gjelder pågående virksomhet med mindre noe annet er angitt.

### 2.3 Virksomhetssammenslutninger

Virksomhetssammenslutninger som har funnet sted etter 1. januar 2019 regnskapsføres etter oppkjøpsmetoden i IFRS 3. I henhold til IFRS 3 måles vederlaget til virkelig verdi av overførte eiendeler, egenkapital og påløpte forpliktelser. Eventuell goodwill måles som differansen mellom overført vederlag og netto identifiserbare eiendeler. Identifiserbare eiendeler, gjeld og betingede forpliktelser er beregnet til virkelig verdi på oppkjøpstidspunktet. Transaksjonsrelaterte kostnader kostnadsføres når de påløper. I samsvar med de praktiske unntakene i Appendix C til IFRS 1 er oppkjøp foretatt før 1. januar 2019 ikke omarbeidet i samsvar med IFRS 3.

For disse virksomhetssammenslutningene ble reglene i henhold til NGAAP benyttet, som er mindre detaljerte enn kravene etter IFRS. Hverken IFRS 3 eller IFRS 13 er anvendt i disse virksomhetssammenslutningene.

Allokeringen av kjøpesummen ved virksomhetssammenslutninger kan påvirke nedskrivingsvurderingen av eiendelene, inkludert goodwill, i fremtidige perioder.

Historisk, og i tidligere års årsregnskaper som er avlagt etter NGAAP, måles goodwill som differansen mellom anskaffelseskost og virkelig verdi av konsernets andel av netto identifiserbare eiendeler på oppkjøpstidspunktet. For virksomhetssammenslutninger som har inntruffet etter implementeringstidspunktet for IFRS, er det valgt å ikke innregne den del av goodwill som kan henføres til minoritetsinteressene.

### 2.4 Minoritetsinteresser

Minoritetsinteresser sin andel av resultatet presenteres på en egen linje under det konsoliderte resultatregnskapet. Minoritetsinteresser sin andel av egenkapitalandelen presenteres separat i konsernregnskapets egenkapital. Transaksjoner med minoritetsinteresser i datterselskapene behandles som egenkapitaltransaksjoner. Endringer i minoritetsinteressene sin andel som følge av transaksjoner som ikke fører til tap av kontroll er basert på en forholdsmessig fordeling av eiendeler og gjeld. Gevinst eller tap fra kjøp eller salg av minoritetsinteresser, som ikke inkluderer tap av kontroll, innregnes i egenkapitalen.

### 2.5 Investeringer i tilknyttede selskaper

Tilknyttede selskaper er selskaper hvor konsernet har betydelig innflytelse, med normalt sett 20%-50% av stemmerettighetene i selskapet. Investeringene regnskapsføres etter egenkapitalmetoden hvor

Document ID:

37qDQ3pNFj11bw4adHP/cmi/pCxxwNVH5dWfE47ONFWA=



førstegangsinnregning skjer til kostverdi. Konsernets andel av resultat etter skatt, avskrivninger, amortisering og verdifall, innregnes i det konsoliderte resultatregnskapet, og legges til regnskapsmessig verdi av investeringen sammen med konsernet andel av egenkapitalendringer, som for eksempel utbytte. I det konsoliderte resultatregnskapet er konsernets andel av resultatet medtatt i finansposter. I den konsoliderte balansen er andelen presentert som en del av finansielle anleggsmidler. Konsernets andel av urealisert gevinst elimineres fra konsernregnskapet. Urealisert gevinst elimineres mot investeringen i henhold til konsernets eierandel i selskapet.

## 2.6 Rapporterbare driftssegmenter

Driftssegmenter i konsernet rapporteres i konsernregnskapet på en måte som er konsistent med den interne rapporteringen til øverste beslutningstaker, identifisert som administrerende direktør (CEO). Rapporteringen er konsistent med interne retningslinjer for allokering av ressurser og vurdering av konsernets resultater. Transaksjoner mellom driftssegmentene er basert på markedspriser.

### Beskrivelse av driftssegmenter og hovedaktiviteter

#### Sport Outlet

Segmentaktivitetene består i hovedsak av detaljhandel med sports- og fritidsutstyr fra butikker under merkevaren Sport Outlet.

#### Sport Norge

Segmentaktivitetene består i hovedsak av detaljhandel med sports- og fritidsutstyr fra butikker under merkevaren Sport Norge. Driftssegmentet Sport Norge ble avvirket i 2022 gjennom salg av 7 av 8 butikker, og konvertering av 1 butikk til Sport Outlet. Resultatet fra dette segmentet vises på egen linje i resultatregnskapet som resultat for avvirket virksomhet.

#### Elements

Driftssegmentet inkluderer Elements Production AS og datterselskapene Improve Business Scandinavia AB og Improve Business AS. Segmentaktivitetene omfatter primært design og utvikling av nye produkter innen sportsbransjen, og kjøp av slike varer fra internasjonale leverandører. Salget består av salg av varer både til eksterne kunder og til andre selskaper i konsernet, det vil si selskaper som inngår i driftssegmentene Sport Outlet og Sport Norge.

## 2.7 Inntekter fra kontrakter med kunder

I samsvar med IFRS 15, skjer inntektsføring når konsernet oppfyller en ytelsesplikt ved å overføre kontrollen av varene eller tjenesten til kunden. Kundene er privatpersoner eller selskaper som kjøper produkter i butikk eller på nett.

Inntekt måles til virkelig verdi av mottatt vederlag eller tilgodehavende, og representerer fordringsbeløpet for leverte varer, fratrukket rabatter, returer og merverdiavgift. Inntektsføring skjer når kontrollen av varen eller tjenesten er overført til kunden. Konsernet baserer sine estimater for returer på historiske data.

Konsernet driver en kjede av butikker for salg av sportsutstyr. Salg av varer regnskapsføres når kunden får kontroll over varen som normalt er på salgstidspunktet i butikken. Butikksalg skjer vanligvis kontant eller

Document ID:

37qDQ3pNFj11bw4adHP/cmi/pCxxwNVH5dWfE47ONFWA=



med debet-/kredittkort. Kjøp på nett faktureres eller betales med debet/kredittkort, og inntektsføring skjer på leveringstidspunktet.

Det er konsernets retningslinjer å selge produkter til privatkunder med returrett innen 30 dager i Sport Outlet kjeden. Returpolicy for produkter solgt på nett er den samme som for produkter solgt i butikkene. Historiske data brukes for å estimere og hensynta returer på salgstidspunktet. Inntekt er justert for verdien av forventede returer.

Kunder kan også kjøpe gavekort. Ved salg av gavekort innregnes en forpliktelse. Inntektsføring skjer på det tidspunktet gavekortet innløses. Ledelsen estimerer en forventet verdi på gavekort som vil utløpe før de blir brukt basert på historisk informasjon. Gavekort som forventes å ikke bli innløst inntektsføres hver måned. Forpliktelsen knyttet til gavekortene inngår i annen kortsiktig gjeld i den konsoliderte balansen. Gavekort utløper 12 måneder etter kjøp.

## 2.8 Ansattgoder

Kortsiktig gjeld til de ansatte, som skyldig lønn, balanseføres til nominelt gjeldsbeløp og innregnes i den perioden de påløper.

Pensjonsinnskudd betales til innskuddsbaserte pensjonsordninger og det er ingen utestående pensjonsforpliktelser på utbetalingstidspunktet. Innskudd for de innskuddsbaserte pensjonsordningene er utgifter i den perioden de påløper og regnskapsføres som lønnskostnad. Det er ingen ytelsesbaserte pensjonsordninger.

## 2.9 Skatt

Skattekostnaden i resultatregnskapet omfatter både periodens betalbare skatt og endring i utsatt skatt. Utsatt skatt beregnes på grunnlag av de midlertidige forskjeller som eksisterer mellom regnskapsmessige og skattemessige verdier, samt eventuelt ligningsmessig underskudd til fremføring ved utgangen av regnskapsåret. Skatteøkende og skattereduserende midlertidige forskjeller som reverserer eller kan reversere i samme periode er utlignet. Utsatt skatt oppstår når de midlertidige forskjellene gir skattepliktig fradrag i fremtiden og fradraget forventes å benyttes.

Oppføring av utsatt skattefordel på netto skattereduserende forskjeller som ikke er utlignet og underskudd til fremføring, begrunnes med antatt fremtidig inntjening. Utsatt skatt og skattefordel som kan balanseføres oppføres netto i balansen.

Skattereduksjon ved avgitt konsernbidrag, og skatt på mottatt konsernbidrag som føres som reduksjon av balanseført beløp på investering i datterselskap, føres direkte mot skatt i balansen (mot betalbar skatt hvis konsernbidraget har virkning på betalbar skatt, og mot utsatt skatt hvis konsernbidraget har virkning på utsatt skatt). Utsatt skatt både i selskapsregnskapet og i konsernregnskapet regnskapsføres til nominelt beløp.

## 2.10 Varige driftsmidler

Varige driftsmidler balanseføres i konsernregnskapet til kostpris, fratrukket akkumulerte avskrivninger og nedskrivninger. Varige driftsmidler knyttet til oppkjøp innregnes og balanseføres til virkelig verdi på

Document ID:

37qDQ3pNFjt1bw4adHP/cmi/pCxxwNVH5dWfE47ONFWA=



anskaffelsestidspunktet. Anleggsmidler under utvikling balanseføres til kostpris, fratrukket eventuell nedskrivning. Disse blir allokert til riktig aktivaklasse når anleggsmiddelet er klart til bruk. Vesentlige komponenter av anleggsmidler som har ulik forventet levetid vurderes separat med tanke på avskrivningsplan. Lineær avskrivning benyttes over eiendelens forventede levetid.

Anskaffelseskost er kostnader som kan knyttes direkte til kjøpet av anleggsmiddelet, inkludert kjøpspris og kostnader som er direkte knyttet til utvikling og klargjøring av eiendelens tiltenkte bruk.

Mindre reparasjoner og vanlige vedlikeholdskostnader kostnadsføres i perioden de oppstår.

En eiendel fraregnes på det tidspunktet ingen fremtidig økonomisk fordel kan identifiseres. Gevinst eller tap ved salg av en eiendel beregnes som differansen mellom salgspris og bokført verdi på salgstidspunktet. Gevinsten regnskapsføres som andre driftsinntekter mens tap regnskapsføres som andre driftskostnader.

Forventet levetid og residual verdi, som er brukt i avskrivningsberegningene for varige driftsmidler, gjennomgås, og justeres årlig dersom nødvendig.

## 2.11 Bruksrett eiendeler og leieforpliktelser

Konsernet leier butikklokaler, kontorer, lager, utstyr og kjøretøy. Leiekontraktene for butikkene representerer den største andelen av kontraktene, både antall- og verdimessig. Disse kontraktene strekker seg normalt fra 2-10 år og kan også inneholde opsjoner til å forlenge leieavtalen.

Eiendeler (leieavtaler) med rett til bruk og tilhørende leieforpliktelser innregnes første gang i konsernregnskapet til nåverdi av fremtidige leiebetalinger. Leiebetalingene neddiskonteres med konsernets marginale lånerente (IBR). Bruksrett eiendeler avskrives lineært fra det tidspunktet leiekontrakten innregnes til det første som inntreffer av enten slutten av økonomisk levetid eller slutten av leieperioden. Forlengelsesopsjoner, der sannsynligheten for forlengelse regnes som rimelig sikker, inkluderes i leieperioden. Leiebetalinger er delt opp i betaling av hovedstol og renter. Renter på leieforpliktelser i hver regnskapsperiode i leieperioden vil være beløpet som presenterer en konstant periodisk rente for leieforpliktelsens utestående saldo (annuitetsprinsippet).

De praktiske unntakene for å ikke innregne kortsiktige leieavtaler med leieperiode mindre enn et år og eiendeler med lav verdi er benyttet.

Konsernet er eksponert for potensiell fremtidig økning i variable leiebetalinger basert på en indeks eller rate, som ikke er inkludert i leieforpliktelsene før de trer i kraft. Når justeringer i leiebetalinger basert på indeks eller rate trer i kraft vurderes leieforpliktelsen på nytt og justeres mot bruksretten av eiendelen. De fleste leieavtalene inneholder variable betalingsvilkår som er knyttet til salg generert fra en butikk selv om en minimumsleie vanligvis er fastsatt i kontrakten. Variable leiebetalinger som avhenger av salg, og overstiger minimumsleien, kostnadsføres i perioden betalingene gjelder.

Flere leiekontrakter inkluderer komponenter utover selve leieobjektet, som vedlikeholdstjenester for fellesarealer, rengjøringstjenester, reparasjoner av fellesareal osv. Separate betalinger for denne typen tjenester er ikke alltid eksplisitt angitt i kontrakten. Konsernet har derfor valgt å benytte forenklingsregelen i IFRS 16 som sier at slike tjenester kan kombineres med leiekontrakten og regnskapsføres disse som en enkelt leie. Dette gjelder for alle leiekontraktene for butikklokaler og annen fast eiendom.

Bruksrett eiendeler presenteres separat i konsernregnskapet, og leieforpliktelsene er klassifisert som enten kortsiktige eller langsiktige. Neste års betaling av hovedstol er klassifisert som kortsiktig. Rentekostnader for leieforpliktelsene er presentert som en del av finansposter.

Document ID:

37qDQ3pNFj11bw4adHP/cmi/pCxwNVH5dWfE47ONFWA=



I kontantstrømoppstillingen er leiebetalinger på hovedstol inkludert i finansieringsaktiviteter og renter inngår som driftsaktiviteter. Transaksjonen ved å inngå nye leieavtaler har ingen kontantstrømeffekt.

For ytterligere detaljer og effekter av IFRS 16, se note 19.

## 2.12 Immaterielle eiendeler og goodwill

### 2.12.1 Generelt

Immaterielle eiendeler måles til anskaffelseskost fratrukket eventuelle akkumulerte avskrivninger eller nedskrivninger ved verdifall. Immaterielle eiendeler som er anskaffet gjennom oppkjøp måles til virkelig verdi på oppkjøpstidspunkt. Immaterielle eiendeler med begrenset utnyttbar levetid avskrives lineært over økonomisk levetid. Immaterielle eiendeler fraregnes ved avhendelse, eller når de ikke lenger er forventet å generere fremtidige økonomisk fordeler. Gevinst eller tap som oppstår måles til differansen mellom salgspris og balanseført verdi. Gevinst eller tap resultatføres som annen driftsinntekt eller annen driftskostnad i det konsoliderte resultatregnskapet.

### 2.12.2 Forskning og utvikling

Utgifter til forskning kostnadsføres når de påløper, mens utgifter til utvikling aktiveres hvis kravene i IAS 38 er oppfylt.

Utviklingskostnader aktiveres bare dersom utgiftene kan måles pålitelig, produktet eller prosessen er teknisk eller kommersielt mulig, fremtidige økonomiske fordeler er sannsynlige, og konsernet både har til hensikt og har nok ressurser til å fullføre utviklingen og ta i bruk programvaren. Hvis dette ikke er tilfelle kostnadsføres utgiftene når de påløper. Etter førstegangsinnregning måles utviklingsutgifter til kostpris fratrukket akkumulert tap ved verdifall. Aktiverte utviklingskostnader i konsernet knyttes til utvikling av to programvaresystemer. Begge systemer er tatt i bruk av konsernet; Inside er et salgs- og lagersystem og PimCore er et bestillings- og logistikksystem.

Aktiverte utviklingskostnader avskrives lineært over eiendelens forventede økonomiske levetid.

### 2.12.3 Goodwill

Goodwill har oppstått i forbindelse med kjøp av datterselskap, og måles til forskjellen mellom anskaffelseskost og virkelig verdi av netto identifiserbare eiendeler på oppkjøpstidspunktet. Goodwill regnskapsføres til kostpris fratrukket akkumulert tap ved verdifall. Goodwill testes for verdifall årlig og oftere når indikasjon på verdifall er identifisert. Tap ved verdifall på Goodwill reverseres ikke i etterfølgende perioder.

## 2.13 Varelager

Varer vurderes til det laveste av anskaffelseskost og netto realisasjonsverdi. Netto realisasjonsverdi er estimert salgspris i den ordinære driften, fratrukket variable salgskostnader. Anskaffelseskost for solgte varer omfatter direkte kostnader (innkjøpspris), import/tollavgifter og frakt. Kostnader reduseres med eventuelle rabatter fra leverandører, med mindre det er bestemt at disse er separate tjenester som er levert til leverandøren. En betydelig del av varekjøpene foretas i USD og omregnes til norske kroner med spotkursen på kjøpsdatoen. Kostnader for solgte varer fastsettes ved å bruke en kombinasjon av spesifikk identifikasjon og gjennomsnittskostnad. Endringer i varelageret inkluderer også avsetning for ukurans og svinn. Avsetning for ukurans er nærmere beskrevet i note 3.2.

Document ID:

37qDQ3pNFj11bw4adHP/cmi/pCxxwNVH5dWfE47ONFWA=



## 2.14 Kundefordringer

Kundefordringer og andre fordringer oppføres i konsernregnskapet til amortisert kost etter fradrag for avsetning for forventet tap. Konsernet måler forventet tap på kundefordringer ved å bruke en forventet tapsmodell i samsvar med IFRS 9. Konsernet anvender den forenklede tilnærmingen for kundefordringer, og måler tapsavsetningen til et beløp tilsvarende forventet kredittap i levetiden. Nedskrivning for forventet kredittap regnskapsføres i resultatregnskapet og oppdateres ved hver rapporteringsdato.

Forventet kredittap på kundefordringer inkluderer bruk av estimater. Forventet tap beregnes ved å ta hensyn til historiske data vedrørende tap på kundegrupper og aldersfordelte fordringer.

## 2.15 Avsetninger

En avsetning innregnes når konsernet har en forpliktelse på grunn av en tidligere hendelse, og det er sannsynlig at finansielle oppgjør vil finne sted som følge av denne forpliktelsen og at størrelsen på beløpet kan måles pålitelig. Avsetningen er beregnet ved å diskontere forventede fremtidige kontantstrømmer og bruke en diskonteringsrente før skatt som reflekterer markedets prising av tidsverdien av penger og risiko.

## 2.16 Andre finansielle eiendeler og finansielle forpliktelser

### 2.16.1 Rentebærende gjeld

Rentebærende gjeld regnskapsføres først til virkelig verdi fratrukket forskuddsbetalte kostnader som er direkte henførbare til den finansielle forpliktelsen.

Etter førstegangsinnregning måles rentebærende gjeld til amortisert kost ved bruk av effektiv rente-metode.

### 2.16.2 Bankinnskudd, kontanter og kontantekvivalenter

Bankinnskudd, kontanter og kontantekvivalenter omfatter kontanter, bankinnskudd og andre kortsiktige likvide plasseringer, som umiddelbart og med uvesentlig kursrisiko kan konverteres til kjente kontantbeløp.

Document ID:

37qDQ3pNFj11bw4adHP/cmi/pCxwNVH5dWf  
E47ONFWA=



## Note 3 – Kritiske regnskapsestimater og vurderinger

### 3.1 Generelt

Som påkrevd ved utarbeidelse av årsregnskap etter IFRS, har ledelsen foretatt vurderinger, utarbeidet estimater og anvendt forutsetninger som påvirker balanseført verdi av eiendeler, gjeld, inntekter og kostnader. Faktiske beløp kan avvike fra disse estimatene. Estimater og forutsetninger er kontinuerlig evaluert og basert på en kombinasjon av historisk erfaring og forventninger om framtidige hendelser som er sannsynlige på evalueringstidspunktet. Estimater og forutsetninger innregnes i perioden hvor endringen gjøres, og for påfølgende perioder hvis aktuelt.

Områder hvor bruk av forutsetninger og estimater er vesentlige for konsernregnskapet er omtalt under:

### 3.2 Avsetning for ukurans i varelager

Avsetning for ukurans i varelageret baseres på en detaljert vurdering av aldersfordelingen på lagervarer og hvorvidt varene er en del av aktivt eller utgått varesortiment. Disse avsetningene er estimatbasert og krever kunnskap om varene og markedet. Kunnskap og erfaring i varehandelsbransjen brukes for å vurdere lagerverdier. Det foretas nedskrivninger for ukurans når kostpris for varen er høyere enn forventet netto salgsverdi.

Ledelsen bruker internt genererte rapporter for å overvåke og vurdere lagerbeholdningen. Vurderingen innebærer estimeringsusikkerhet.

### 3.3 IFRS 16

De viktigste vurderingsområdene for leiekontrakter hvor konsernet er identifisert som en leietaker inkluderer:

#### 3.3.1 Leieperiode og opsjoner for forlengelse

IFRS 16 definerer leieperioden som en uoppsigelig periode for en inngått leieavtale sammen med opsjonen til å forlenge leieperioden dersom leietaker er rimelig sikker på å utøve denne opsjonen. Konsernet vil vurdere sannsynligheten for forlengelse av leiekontrakten basert på alle relevante fakta og omstendigheter som kan indikere et økonomisk insentiv til å utøve opsjonen. Vanligvis har forlengelse av opsjonen til leie av butikklokaler ikke blitt inkludert i leieperioden. Dette er fordi konsernet ofte reforhandler leievilkårene fremfor å utøve opsjoner, og har ofte muligheten til å omplassere butikkene uten vesentlige kostnader eller driftsavbrudd.

#### 3.3.2 Diskonteringsrente

Ved fastsettelse av leieforpliktelse, diskonteres alle leiebetalinger ved bruk av konsernets marginale lånerente (IBR) siden den implisitte rentesatsen i leieavtalen ikke uten videre kan fastsettes. IBR er fastsatt ved å bruke en kombinasjon av en observert risikofri rente og en margin basert på tilgjengelig finansiering for konsernet – justert for sikkerhet og varighet for hver leiekontrakt. Disse justeringene reflekterer geografiske områder for hvor butikklokalene (leieobjektet) er plassert og den kontraktsfestede leieperioden.

Document ID:

37qDQ3pNFj11bw4adHP/cmi/pCxxwNVH5dWfE47ONFWA=



### 3.4 Verdifall av Goodwill

Et eventuelt verdifall beregnes ved å sammenligne balanseført verdi med bruksverdien utledet fra anslag om neddiskonterte kontantstrømmer for hvert segment, som er det nivået hvor operasjonelle resultater overvåkes. En CGU anses til å være en individuell merkevare eller virksomhet tilsvarende driftssegmentene som rapportert i note 7. Bruksverdiregning er basert på ledelsens forventninger for en fem års periode med en terminal vekstrate brukt deretter, som representerer ledelsens estimering av den langsiktige vekstraten for sektoren som betjenes av CGU-en. Ytterligere detaljer er inkludert i note 20 Goodwill.

Document ID:

37qDQ3pNFjt1bw4adHP/cmi/pCxxwNVH5dWf  
E47ONFWA=



## 4. KONSERNSTRUKTUR

Selskapene i konsernet er spesifisert under.

Sport Norge Holding AS har fusjonert med Sport Outlet AS med virkning fra 01.01.2022. 7 av Sport Norges datterselskaper ble solgt per 15.08.2022.

Selskap	Anskaffelses- tidspunkt	Land	Sted	Egenkapitalandel		Rapporterings- segment
				31.12.2022	31.12.2021	
Invent Sport AS	Mor	Norge	Bjørnafjorden	100 %	100 % I/A	
Sport Outlet AS	2015	Norge	Bjørnafjorden	100 %	100 % Sport Outlet	
Sport Outlet Brotorvet AS	2015	Norge	Bamble	80 %	80 % Sport Outlet	
Sport Outlet Elverum AS	2015	Norge	Elverum	100 %	100 % Sport Outlet	
Sport Outlet Flå AS	2015	Norge	Flå	80 %	80 % Sport Outlet	
Sport Outlet Fredrikstad AS	2015	Norge	Fredrikstad	65 %	65 % Sport Outlet	
Sport Outlet Fyllingsdalen AS	2015	Norge	Bergen	100 %	100 % Sport Outlet	
Sport Outlet Førde AS	2015	Norge	Førde	80 %	80 % Sport Outlet	
Sport Outlet Mandal AS	2015	Norge	Mandal	80 %	80 % Sport Outlet	
Sport Outlet Molde AS	2015	Norge	Molde	80 %	80 % Sport Outlet	
Sport Outlet Rygge Storsenter 18 AS	2015	Norge	Rygge	65 %	65 % Sport Outlet	
Sport Outlet Sotra AS	2015	Norge	Øygarden	100 %	100 % Sport Outlet	
Sport Outlet Sogndal AS	2015	Norge	Sogndal	80 %	80 % Sport Outlet	
Sport Outlet Stord AS	2015	Norge	Stord	100 %	90 % Sport Outlet	
Sport Outlet Sørlandssenteret AS	2015	Norge	Kristiansand	80 %	80 % Sport Outlet	
Sport Outlet Hamar AS	2015	Norge	Hamar	80 %	80 % Sport Outlet	
Sport Outlet Hammerfest 12 AS	2015	Norge	Hammerfest	80 %	80 % Sport Outlet	
Sport Outlet Trondheim Lade AS	2015	Norge	Trondheim	80 %	80 % Sport Outlet	
Sport Outlet Trondheim Syd AS	2015	Norge	Trondheim	80 %	80 % Sport Outlet	
Sport Outlet Åkrehamn AS	2015	Norge	Karmøy	80 %	80 % Sport Outlet	
Sport Outlet Ålesund AS	2015	Norge	Ålesund	100 %	100 % Sport Outlet	
Sport Outlet Evje 30 AS	2016	Norge	Evje og Hornes	80 %	80 % Sport Outlet	
Sport Outlet Fauske 27 AS	2016	Norge	Fauske	80 %	80 % Sport Outlet	
Sport Outlet Geilo 29 AS	2016	Norge	Hol	80 %	80 % Sport Outlet	
Sport Outlet Tromsø AS	2016	Norge	Tromsø	80 %	80 % Sport Outlet	
Sport Outlet Alta 31 AS	2016	Norge	Alta	80 %	80 % Sport Outlet	
Sport Outlet Haugesund AS	2016	Norge	Haugesund	80 %	80 % Sport Outlet	
Sport Outlet Jærhagen AS	2016	Norge	Klepp	80 %	80 % Sport Outlet	
Sport Outlet Kirkenes 28 AS	2016	Norge	Kirkenes	100 %	100 % Sport Outlet	
Sport Outlet Mo i Rana 26 AS	2016	Norge	Rana	80 %	80 % Sport Outlet	
Sport Outlet Sandnes AS	2016	Norge	Sandnes	80 %	80 % Sport Outlet	
Sport Outlet Skien AS	2016	Norge	Skien	80 %	80 % Sport Outlet	
Sport Outlet Åsane 32 AS	2016	Norge	Bergen	80 %	80 % Sport Outlet	
Sport Outlet Bodø 35 AS	2016	Norge	Bodø	80 %	80 % Sport Outlet	
Sport Outlet Fagernes 39 AS	2016	Norge	Fagernes	80 %	80 % Sport Outlet	
Sport Outlet Hønefoss 33 AS	2016	Norge	Hønefoss	80 %	80 % Sport Outlet	
Sport Outlet Namsos 38 AS	2016	Norge	Namsos	80 %	80 % Sport Outlet	
Sport Outlet Nesttun 34 AS	2016	Norge	Bergen	80 %	80 % Sport Outlet	
Sport Outlet Odda 36 AS	2016	Norge	Odda	80 %	80 % Sport Outlet	
Sport Outlet Sarpsborg 40 AS	2016	Norge	Sarpsborg	65 %	65 % Sport Outlet	
Sport Outlet Laksevåg 37 AS	2016	Norge	Bergen	80 %	80 % Sport Outlet	
Sport Outlet Arendal 48 AS	2017	Norge	Arendal	80 %	80 % Sport Outlet	
Sport Outlet Askøy 44 AS	2017	Norge	Bergen	80 %	80 % Sport Outlet	
Sport Outlet Bø 41 AS	2017	Norge	Bø	100 %	100 % Sport Outlet	
Sport Outlet Drammen 43 AS	2017	Norge	Drammen	80 %	80 % Sport Outlet	
Sport Outlet Gullruven AS	2017	Norge	Bergen	80 %	80 % Sport Outlet	
Sport Outlet Kragerø 42 AS	2017	Norge	Kragerø	100 %	100 % Sport Outlet	
Sport Outlet Levanger 49 AS	2017	Norge	Levanger	80 %	80 % Sport Outlet	
Sport Outlet Lillehammer 45 AS	2017	Norge	Lillehammer	90 %	90 % Sport Outlet	
Sport Outlet Åndalsnes 46 AS	2017	Norge	Rauma	80 %	80 % Sport Outlet	
Sport Outlet Ørsta 47 AS	2017	Norge	Ørsta	100 %	100 % Sport Outlet	

Document ID:

37qDQ3pNFj11bw4adHP/cmi/pCxxwNVH5dWfE47ONFWA=



Invent Sport Drift AS	2017	Norge	Bjørnafjorden	100 %	100 % Sport Outlet
Sport Outlet Karl Johan 50 AS	2017	Norge	Oslo	96 %	98 % Sport Outlet
Sport Outlet Os 90 AS	2017	Norge	Bjørnafjorden	100 %	100 % Sport Outlet
Sport Outlet Raglamyr 51 AS	2018	Norge	Haugesund	80 %	80 % Sport Outlet
Sport Outlet Larvik 52 AS	2018	Norge	Larvik	80 %	80 % Sport Outlet
Sport Outlet Stryn 53 AS	2018	Norge	Stryn	80 %	80 % Sport Outlet
Sport Outlet Kristiansund 54 AS	2018	Norge	Kristiansund	80 %	80 % Sport Outlet
Sport Outlet Slemmestad 55 AS	2018	Norge	Slemmestad	80 %	80 % Sport Outlet
Sport Outlet Strømmen 56 AS	2018	Norge	Strømmen	80 %	80 % Sport Outlet
Sport Outlet Steinkjer 57 AS	2018	Norge	Steinkjer	80 %	80 % Sport Outlet
Sport Outlet Raufoss 58 AS	2018	Norge	Vestre Toten	100 %	100 % Sport Outlet
Sport Outlet Askim 59 AS	2018	Norge	Askim	80 %	80 % Sport Outlet
Sport Outlet Laguneparken 60 AS	2018	Norge	Bergen	80 %	80 % Sport Outlet
Sport Outlet Orkanger 61 AS	2018	Norge	Orkanger	80 %	80 % Sport Outlet
Sport Outlet Kilden 73 AS	2018	Norge	Sandnes	80 %	80 % Sport Outlet
Sport Outlet Hunstad 74 AS	2018	Norge	Bodø	80 %	80 % Sport Outlet
Sport Outlet Stovner 75 AS	2018	Norge	Oslo	80 %	80 % Sport Outlet
Sport Outlet Rykkinn 78 AS	2018	Norge	Bærum	80 %	80 % Sport Outlet
Sport Outlet Egersund 62 AS	2019	Norge	Egersund	80 %	80 % Sport Outlet
Sport Outlet Jørpeland 63 AS	2019	Norge	Jørpeland	80 %	80 % Sport Outlet
Sport Outlet Husnes 64 AS	2019	Norge	Husnes	80 %	80 % Sport Outlet
Sport Outlet Sunndal 65 AS	2019	Norge	Sunddalsøra	80 %	80 % Sport Outlet
Sport Outlet Horten 66 AS	2019	Norge	Horten	100 %	90 % Sport Outlet
Sport Outlet Sortland 67 AS	2019	Norge	Sortland	80 %	80 % Sport Outlet
Sport Outlet Mosjøen 68 AS	2019	Norge	Mosjøen	80 %	80 % Sport Outlet
Sport Outlet Finnsnes 69 AS	2019	Norge	Finnsnes	80 %	80 % Sport Outlet
Sport Outlet Narvik 70 AS	2019	Norge	Narvik	100 %	100 % Sport Outlet
Sport Outlet Kvadrat 71 AS	2019	Norge	Sandnes	80 %	80 % Sport Outlet
Sport Outlet Florø 72 AS	2019	Norge	Kinn	80 %	80 % Sport Outlet
Sport Outlet Hell 76 AS	2019	Norge	Stjørdal	80 %	80 % Sport Outlet
Sport Outlet Kongsberg 77 AS	2019	Norge	Kongsberg	80 %	80 % Sport Outlet
Sport Outlet Mortensrud 79 AS	2019	Norge	Oslo	80 %	80 % Sport Outlet
Sport Outlet Harstad 80 AS	2019	Norge	Harstad	80 %	100 % Sport Outlet
Sport Outlet Voss 81 AS	2019	Norge	Voss	80 %	100 % Sport Outlet
Sport Outlet Madla 82 AS	2021	Norge	Hafslvsfjord	100 %	100 % Sport Outlet
Sport Outlet Gol 83 AS	2022	Norge	Gol	100 %	N/A Sport Outlet
Sport Outlet Strandtorget 84 AS	2022	Norge	Lillehammer	90 %	N/A Sport Outlet
Sport Outlet Triaden 85 AS	2022	Norge	Lørenskog	100 %	N/A Sport Outlet
Sport Outlet Tynset 86 AS	2022	Norge	Tynset	100 %	N/A Sport Outlet
Sport Outlet Trondheim Solsiden 87 A	2022	Norge	Trondheim	80 %	N/A Sport Outlet
Sport Outlet Knarvik 88 AS	2022	Norge	Alver	100 %	N/A Sport Outlet
Sport Outlet Svolve 89 AS	2022	Norge	Vågan	100 %	N/A Sport Outlet
Sport Outlet Tønsberg 91 AS	2022	Norge	Tønsberg	100 %	N/A Sport Outlet
Sport Outlet Søgne 92 AS	2022	Norge	Kristiansand	100 %	N/A Sport Outlet
Sport Outlet Tasta 93 AS	2022	Norge	Stavanger	100 %	N/A Sport Outlet
Sport Outlet Rakkestad 94 AS	2022	Norge	Rakkestad	100 %	N/A Sport Outlet
Sport Outlet Trekanten 95 AS	2022	Norge	Bodø	100 %	N/A Sport Outlet
Sport Outlet Nett AS	2022	Norge	Bjørnafjorden	100 %	N/A Sport Outlet
Elements Production AS	2015	Norge	Bjørnafjorden	100 %	100 % Elements
Gets AS	2016	Norge	Bergen	75 %	75 % I/A
Improve Business Scandinavia AB	2017	Sverige	Marks	80 %	80 % Elements
Improve Business AS	2017	Norge	Bjørnafjorden	80 %	80 % Elements
Invent Eiendom AS	2018	Norge	Bjørnafjorden	100 %	100 % I/A
Tiny Trolls of Norway AS	2019	Norge	Bjørnafjorden	100 %	100 % I/A
Serpas AS	2020	Norge	Bjørnafjorden	80 %	80 % I/A
Improve Business Europe AB	2020	Sverige	Marks	80 %	80 % I/A
Guleholmen AS	2021	Norge	Lindesnes	51 %	51 % I/A
Elements International AB	2022	Sverige	Marks	100 %	N/A I/A
Invent Sport Regnskap AS	2022	Norge	Bjørnafjorden	100 %	100 % I/A

Document ID:

37qDQ3pNFj11bw4adHP/cmi/pCxxwNVH5dWfE47ONFWA=



## 5. AKSJEKAPITAL OG AKSJONÆRER

Aksjekapital	Årsslutt	Antall aksjer	Pålydende per aksje	Balansført verdi
Ordinære aksjer	31.12.2022	95 729 757	1,00	95 729 757
Ordinære aksjer	31.12.2021	95 729 757	1,00	95 729 757

Aksjonærer i Invent Sport AS	Antall aksjer	Eierandel	Stemmeandel
IC Sport AS	24 766 000	25,87 %	25,87 %
Alden AS	17 528 000	18,31 %	18,31 %
JAFS Invest AS	14 400 000	15,04 %	15,04 %
Tor Andre Skeie Invest AS	14 400 000	15,04 %	15,04 %
Odd Arne Larsen Invest AS	13 754 000	14,37 %	14,37 %
Elias Invest AS	2 357 290	2,46 %	2,46 %
Millie Invest AS	2 055 000	2,15 %	2,15 %
Gjermund Flaa Invest AS	1 440 787	1,51 %	1,51 %
Sum andre aksjonærer < 0,6%	5 028 680	5,25 %	5,25 %
<b>Total</b>	<b>95 729 757</b>	<b>100,00 %</b>	<b>100,00 %</b>

Aksjekapitalen er NOK 95,729,757, fordelt på 95,729,757 aksjer, hver til pålydende NOK 1. Konsernet har en aksjeklasse og alle aksjer har lik stemmerett.

Aksjer eid av styremedlem og daglig ledere	Eierskap gjennom	Antall aksjer	Eierandel	Stemmeandel
Tor-Andre Skeie (Daglig leder Invent Sport / Sport Outlet)	Tor Andre Skeie Invest AS	14 400 000	15,04 %	15,04 %
Jan Frode Skeie (Daglig leder Elements)	JAFS Invest AS	14 400 000	15,04 %	15,04 %
Ole Martin Arnulf Lauritsen (Styreleder)	Laurulf AS	12 338	0,01 %	0,01 %
Anders Gunnestad Pedersen (Styremedlem)	Theosole Invest AS	37 014	0,04 %	0,04 %
Morten Kristiansen (Styremedlem)		37 014	0,04 %	0,04 %
Samson Sigurd Sortveit (Styremedlem)	Moffen Explorer AS	61 690	0,06 %	0,06 %
Edvin Austbø (Styremedlem)	Alden AS, IC Sport AS	18 010 166	18,81 %	18,81 %

Utbytte per aksje	2022	2021
Betalt utbytte	49 779 474	49 032 933
Antall aksjer på dato for fastsettelse av utbytte	95 729 757	86 903
Utbytte per aksje	0,52	564,23

Document ID:

37qDQ3pNFj11bw4adHP/cmi/pCxwNVH5dWfE47ONFWA=



## 6. RISIKOSTYRING

Tall i tusen NOK

### Kreditrisiko

Hovedinntektskilden for konsernet er kontantsalg eller debet/kredittkortbasert salg hvor oppgjør i kontanter skjer umiddelbart eller innen noen få dager etter salgstransaksjonen. Konsernet har således begrenset eksponering mot kreditrisiko knyttet til kundefordringer. Kreditrisiko knyttet til bankinnskudd er vurdert å være minimal. Historiske tap knyttet til kreditrisiko har vært lav.

Tap på fordringer er innregnet som vist under:

	2022	2021
Tap på kundefordringer	116	117

Avsetning for tap per 31. desember

Tabellen under presenterer eksponering og avsetning for tap per kategori

	Brutto balanseført verdi	Forventet tap i %	Forventet tap	Netto beløp
Ikke forfalt	24 261	0 %	0	24 261
1-30 dager over forfallsdato	7 177	0 %	0	7 177
31- 60 dager over forfallsdato	1 178	0 %	0	1 178
61- 90 dager over forfallsdato	1 285	0 %	0	1 285
Mer enn 90 over forfallsdato	9 940	66 %	6 538	3 402

### Likviditetsrisiko

Likviditetsrisiko er risikoen for at konsernet ikke vil være i stand til å oppfylle sine kontraktmessige forpliktelser ved forfall. Konsernet overvåker denne risikoen ved å bruke kontantstrømprognoser, og konsernet har historisk sett generert positive kontantstrømmer fra driften. Konsernet har en kortsiktig kredittfasilitet som gjør det mulig å dekke enhver overskuelig risiko på kort sikt.

31.12.2022	Balanseført verdi	Sum kontantstrøm	Under 1 år	1-2 år	2-5 år	Mer enn 5 år
<b>Finansielle forpliktelser</b>						
Operasjonelle leiebetalinger (inkludert renter)	289 822	344 697	93 442	78 479	132 853	39 923
Gjeld til kredittinstitusjoner og annen rentebærende gjeld	455 750	455 750	455 750	4 289		
Leverandørgjeld	160 129	160 129	160 129			
Betalbar skatt	49 343	49 343	49 343			
Skyldige offentlige avgifter	85 617	85 617	85 617			
Annen kortsiktig gjeld	90 514	90 514	90 514			
<b>Sum</b>	<b>1 131 175</b>	<b>1 186 051</b>	<b>934 795</b>	<b>82 768</b>	<b>132 853</b>	<b>39 923</b>

### Valutarisiko

Konsernets inntekter er i all hovedsak i NOK, som også er den funksjonelle valutaen for alle datterselskapene med unntak av Improve Business Scandinavia hvor den funksjonelle valutaen er SEK. Konsernet er eksponert for valutarisiko som oppstår ved varekjøp fra utlandet, hovedsakelig i USD. Konsernet kan fra tid til annen kjøpe valutaterminkontrakter for å redusere risikoen, men ingen av disse anses som sikringsinstrumenter i et regnskapsmessig sikringsforhold.

Årlig valutahandel utgjør om lag MNOK 500, men i 2022 var den rundt MNOK 1000 på grunn av oppbygging av varelager, forsinkelser i forbindelse med koronapandemien og høy valutakurs. Eksponeringer er i hovedsak mot USD, og en 10 % økning i kursen på USD mot NOK vil dermed medføre en økt kostnad på varekjøp på ca MNOK 50 for konsernet per år.

### Renterisiko

Konsernets gjeld er i all hovedsak driftskreditter i bank. Konsernet er utsatt for renterisiko knyttet til kortsiktig kassekreditt trukket i løpet av regnskapsåret, med en rentemargin pluss 3 måneders NIBOR og en provisjon på kredittrenten. Konsernets långivere kan endre rentemarginen ved økt risiko i engasjementet eller brudd på kredittvilkår, og har også åpning for å endre rentemargin ved økt finansieringskostnad som ikke fanges opp i NIBOR.

### Markedsrisiko

Markedsrisikoen er primært knyttet til verdien og utviklingen av datterselskaper, herunder den generelle utviklingen i sportsbransjen og detaljhandel. Konkurransen i sportsbransjen er hard og preges av flere kjeder som har vekstambisjoner.

Kjøpekraften til norske konsumenter er i øyeblikket under press fra tiltagende inflasjon med høye strømpriser og økte priser på drivstoff, samt høyere renter. Dette kan medføre lavere volumer for detaljhandelen. Redusert kjøpekraft kan imidlertid ytterligere øke forbrukernes prisbevissthet og medføre at en lavpris kjede som Sport Outlet øker omsetningen på bekostning av kjeder med høyere prisnivå.

Document ID:

37qDQ3pNFj11bw4adHP/cmi/pCxxwNVH5dWfE47ONFWA=



## 7. SEGMENTINFORMASJON OG INNTEKTER

Tall i tusen NOK

Konsernets virksomhet er knyttet til omsetning av sport- og fritidsartikler. Konsernets salg skjer i hovedsak fra konsernets butikker i Norge. Konsernets resultater gjennomgås av de øverste beslutningstakerne i de rapporterbare driftssegmentene som er Sport Outlet-kjeden og Elements. Elements består av Elements Production AS med datterselskapene Improve Business Scandinavia AB og Improve Business AS. Kundene er privatpersoner eller selskaper som kjøper produkter i butikk eller på nett, og inntektsføring skjer på tidspunktet hvor kontrollen av varen er overført til kunden. Salg fra Sport Outlet er derfor vanligvis inntektsført på salgstidspunktet (butikk) eller ved levering (nettsalg). Driftssegmentet Sport Norge ble avviklet i 2022 gjennom salg av 7 av 8 butikker, og konvertering av 1 butikk til Sport Outlet. Elements fakturerer kunder og inntektsføring skjer på leveringstidspunktet. I tillegg er det noen få mindre selskaper i konsernet som ikke er inkludert i rapporteringssegmentene. Konsernet består også av HQ og logistikkfunksjoner, som inkluderer konsernets hovedkontorkostnader som IT, finans, opplæring og administrasjon, og kostnader knyttet til sentralvarelageret. HQ og logistikk har ingen eksternt inntekt og er derfor ikke inkludert i driftssegmentene.

### Informasjon om driftssegmentene i konsernet

2022	Driftssegmenter			Sum driftssegmenter	Annet	Sum *
	Sport Outlet	Sport Norge	Elements			
Ekstern salgsinntekt	1 579 844	85 051	239 897	1 904 792	13 085	1 917 877
Intern salgsinntekt	-	-	883 201	883 201	(883 201)	-
Annen inntekt	3 049	259	1 787	5 096	38	5 134
<b>Sum salgsinntekt og annen inntekt</b>	<b>1 582 893</b>	<b>85 310</b>	<b>1 124 885</b>	<b>2 793 089</b>	<b>(870 078)</b>	<b>1 923 011</b>
Bruttofortjeneste <sup>1)</sup>	743 194	34 390	95 686	873 270	(21 351)	851 919
EBITDA <sup>2)</sup>	323 313	1 179	46 660	371 152	(32 851)	338 301
Driftsresultat	223 031	402	43 361	266 794	(24 357)	242 436

\* Sum inkluderer også avviklet virksomhet

2021	Driftssegmenter			Sum driftssegmenter	Annet	Sum *
	Sport Outlet	Sport Norge	Elements			
Ekstern salgsinntekt	1 394 194	210 417	152 875	1 757 486	(8 640)	1 748 845
Intern salgsinntekt	-	-	444 071	444 071	(444 071)	-
Annen inntekt	6 211	372	958	7 541	384	7 925
<b>Sum salgsinntekt og annen inntekt</b>	<b>1 400 405</b>	<b>210 789</b>	<b>597 904</b>	<b>2 209 097</b>	<b>(452 327)</b>	<b>1 756 770</b>
Bruttofortjeneste <sup>1)</sup>	676 211	91 788	55 733	823 732	2 140	825 872
EBITDA <sup>2)</sup>	322 692	37 742	17 264	377 697	(16 140)	361 557
Driftsresultat	241 730	21 878	14 574	278 182	(6 800)	271 382

\* Sum inkluderer også avviklet virksomhet

### Alternative resultatmål (APM):

- 1) Bruttofortjeneste inkluderer ekstern og intern inntekt (driftsinntekt) fratrukket varekost
- 2) EBITDA inkluderer driftsresultat pluss avskrivning, amortisering og nedskrivning

Document ID:

37qDQ3pNFj11bw4adHP/cmi/pCxxwNVH5dWfE47ONFWA=



## 8. OFFENTLIGE TILSKUDD MV.

Tall i tusen NOK

Konsernet har to forsknings- og utviklingsprosjekter som er delvis finansiert av SkatteFUNN.

I forbindelse med Covid-19 pandemien har enkelte selskaper i konsernet mottatt offentlige tilskudd i 2020 og 2021. Bevilgningene er klassifisert som annen inntekt. Enkelte selskaper har i 2021 og 2022 tilbakebetalt mottatt tilskudd. Tilbakebetalingene er klassifisert som annen driftskostnad.

<b>Offentlige tilskudd</b>	<b>2022</b>	<b>2021</b>
SkatteFUNN	197	1 276
Offentlige tilskudd knyttet til Covid-19	0	2 991
Tilbakebetaling av offentlige tilskudd knyttet til Covid-19	-280	-1 907
<b>Netto beløp offentlige tilskudd</b>	<b>-83</b>	<b>2 360</b>

## 9. VAREKOSTNAD

Tall i tusen NOK

<b>Varekostnad</b>	<b>2022</b>	<b>2021</b>
Kostpris innkjøpte varer	1 505 288	961 011
Endring i varelager ved årsslutt	-494 339	-141 290
Endring i avsetning for ukurans	4 318	-1 931
<b>Varekostnad</b>	<b>1 015 267</b>	<b>818 028</b>

Document ID:

37qDQ3pNFj11bw4adHP/cmi/pCxxwNVH5dWf  
E47ONFWA=



## 10. LØNSKOSTNADER, GODTGJØRELSE, ANTALL ANSATTE, LÅN TIL ANSATTE M.V

Tall i tusen NOK

<b>Spesifikasjon lønnskostnader</b>	<b>2022</b>	<b>2021</b>
Lønn	258 443	217 104
Arbeidsgiveravgift	33 696	26 536
Pensjonskostnader	3 963	3 752
Annen lønnskostnad	11 668	9 502
<b>Totale lønnskostnader</b>	<b>307 770</b>	<b>256 895</b>

<b>Tilsvarende fulltidsansatte</b>	<b>2022</b>	<b>2021</b>
Gjennomsnittlig sysselsatte årsverk	537	467

<b>Godtgjørelse til ledelsen, styremedlemmer i 2022</b>	<b>Lønn</b>	<b>Styregodtgjørelse</b>	<b>Total</b>
Tor-Andre Skeie (Daglig leder Invent Sport)	1 758		1 758
Edvin Austbø (Styremedlem)		100	100
Kjersti Rogne (Styremedlem)		100	100
Morten Kristiansen (Styremedlem)		100	100
Anders Gunnestad Pedersen (Styremedlem)		100	100
Samson Sigurd Sørtveit (Styremedlem)		100	100
<b>Sum godtgjørelse</b>	<b>1 758</b>	<b>500</b>	<b>2 258</b>

<b>Godtgjørelse til ledelsen, styremedlemmer i 2021</b>	<b>Honorar</b>	<b>Styregodtgjørelse</b>	<b>Total</b>
Tor-Andre Skeie (Daglig leder Invent Sport)	2 589		2 589
Edvin Austbø (Styremedlem)		80	80
Kjersti Rogne (Styremedlem)		80	80
Morten Kristiansen (Styremedlem)		80	80
Anders Gunnestad Pedersen (Styremedlem)		80	80
Samson Sigurd Sørtveit (Styremedlem)		80	80
<b>Sum godtgjørelse</b>	<b>2 589</b>	<b>400</b>	<b>2 989</b>

Ledelsen har ingen avtale om bonuser, overskuddsdeling eller godtgjørelse ved endring eller avslutning av verv eller stilling. Bonuser fastsettes årlig dersom aktuelt. I 2022 har konsernet fastsatt bonusutbetalinger på totalt 400 til daglig leder som blir utbetalt i 2023. For 2021 utgjorde bonus 700. Beløpene er ikke inkludert i fakturert honorar /lønn i tabellen over, men avsatt for i årsregnskapet.

Det er ikke gitt lån/sikkerhet til daglig leder, styreleder eller andre nærstående parter.

### Pensjonskostnader og forpliktelser

Selskapene i Konsernet er pliktig til å ha tjenestepensjonsordning i henhold til lov om obligatorisk tjenestepensjon. Konsernets pensjonsordning tilfredsstiller kravene.

Konsernet har ingen forpliktelser knyttet til etterlønn til ansatte mv.

Document ID:

37qDQ3pNFj11bw4adHP/cmi/pCxxwNVH5dWfE47ONFWA=



## 11. TRANSAKSJONER MED NÆRSTÅENDE PARTER

Tall i tusen NOK

Kjøp av tjenester fra aksjonærer inkluderer fakturert honorar fra daglig leder i Elements Production AS.

Kjøp av tjenester fra nærstående parter består hovedsakling av markedsføring og reklametjenester fra Picapoint Studio AS og regnskapshonorar fra Invent Sport Regnskap AS. Regnskapshonorar fra Invent Sport Regnskap AS er inkludert frem til det tidspunkt selskapet ble 100 % eid av konsernet i juli 2022. Invent Sport-konsernet er hovedkunde i de tilknyttede selskapene.

Alle transaksjoner med nærstående parter og aksjonærer er foretatt som en del av den ordinære virksomheten og til armlengdes vilkår.

Følgende beløp fra det konsoliderte resultatregnskapet knyttes til transaksjoner med nærstående parter:

<b>Konsolidert resultatregnskap</b>	<b>2022</b>	<b>2021</b>
Kjøp av tjenester fra aksjonærer	2 582	6 327
Kjøp av tjenester fra tilknyttede selskap	61 336	38 369
<b>Sum kostnader</b>	<b>63 918</b>	<b>44 695</b>
<b>Konsolidert balanse</b>	<b>2022</b>	<b>2021</b>
Kundefordringer tilknyttede selskap	-	0
Andre fordringer tilknyttede selskap	-	0
Leverandørgjeld til tilknyttede selskap	75	5165
Leverandørgjeld til aksjonærer	-	428
Annen kortsiktig gjeld til aksjonærer	-	0
<b>Netto balanse med nærstående parter</b>	<b>(75)</b>	<b>(5 593)</b>

Document ID:

37qDQ3pNFj11bw4adHP/cmi/pCxwNVH5dWf  
E47ONFWA=



## 12. AVVIKLET VIRKSOMHET

Alle noteopplysninger i dette konsoliderte regnskapet for 2022 er utarbeidet med hensyn på Invent Sport sin pågående drift, med mindre det er uttrykkelig angitt i den spesifikke noten. Denne noten er utarbeidet for den delen av konsernets virksomhet som er avviklet.

### Sport Norge

I juli 2022 inngikk Sport Outlet AS en avtale om avhendelse av alle aksjene i Sport Norge Knarvik AS, Sport Norge Åsane AS, Sport Norge Fyllingsdalen AS, Sport Norge Ålgård AS, Sport Norge Askøy AS, Sport Norge Laguneparken AS og Sport Norge Sotra AS. Transaksjonene ble gjennomført 15 august 2022, og datterselskapene ble fraregnet fra det konsoliderte regnskapet til Invent Sport AS.

Den avviklede virksomheten er definert av Invent Sport AS som Detaljhandel med sports- og fritidsutstyr fra butikker under merkevaren Sport Norge. Konserninterne tjenester fra Invent Sport AS til datterselskapene er inkludert i den avviklede virksomhetens resultat. Disse kostnadene vurderes direkte knyttet til avviklet virksomhet og opphørte etter gjennomføringen av transaksjon

Tall i tusen NOK		
Sølginntekter	85 051	186 359
Andre inntekter	259	839
<b>Sum inntekter</b>	<b>85 310</b>	<b>187 198</b>
Varekostnader	50 660	104 946
Lønnskostnader	16 944	30 792
Avskrivninger	777	1 622
Nedskrivninger		
Andre driftskostnader	16 526	30 475
<b>Sum driftskostnader</b>	<b>84 908</b>	<b>167 834</b>
<b>Driftsresultat</b>	<b>402</b>	<b>19 364</b>
Finansinntekter	6	3
Finanskostnader	(640)	(698)
<b>Netto finansinntekt (kostnad)</b>	<b>(634)</b>	<b>(695)</b>
<b>Resultat før skattekostnad fra avviklet virksomhet</b>	<b>(232)</b>	<b>18 669</b>
Skattekostnad	(51)	4 107
<b>Resultat for regnskapsåret fra avviklet virksomhet</b>	<b>(181)</b>	<b>14 562</b>
Nedskrivning goodwill avviklet virksomhet	4 084	0
<b>Resultat for regnskapsåret fra avviklet virksomhet</b>	<b>(4 265)</b>	<b>14 562</b>
Netto Konstantstrøm fra operasjonelle aktiviteter	13 103	10 005
Netto Konstantstrøm fra investeringsaktiviteter		(111)
Netto Konstantstrøm fra finansieringsaktiviteter	(13 102)	(10 061)
<b>SUM</b>	<b>0</b>	<b>(167)</b>
Kontanter og kontantekvivalenter fra avviklet virksomhet	0	831
<b>Netto endring i kontanter og kontantekvivalenter fra avviklet virksomhet</b>	<b>0</b>	<b>665</b>

Document ID:

37qDQ3pNFj11bw4adHP/cmi/pCxxwNVH5dWfE47ONFWA=



## 13. ANDRE DRIFTSKOSTNADER

Tall i tusen NOK

	2022	2021
Variable leiebetalinger ikke inkludert i beregnet leieforpliktelse	59 008	44 939
Andre driftskostnader knyttet til butikkdrift	22 057	21 982
Markedsføringskostnader	86 994	58 996
Andre driftskostnader <sup>1)</sup>	9 453	28 162
<b>Sum andre driftskostnader</b>	<b>177 512</b>	<b>154 079</b>

1) Inkludert revisjonshonorar, se spesifikasjon under

### Spesifikasjoner revisjonshonorar

2022	Lovpålagt revisjonshonorar	Andre attestasjons-tjenester	Skatte-tjenester	Andre tjenester	Sum
KPMG	2 123	2 705		561	5 389
<b>Sum revisjonshonorar</b>	<b>2 123</b>	<b>2 705</b>	-	<b>561</b>	<b>5 389</b>
2021	Lovpålagt revisjonshonorar	Andre attestasjons-tjenester	Skatte-tjenester	Andre tjenester	Sum
KPMG	2 262	1 618		231	4 112
<b>Sum revisjonshonorar</b>	<b>2 262</b>	<b>1 618</b>	-	<b>231</b>	<b>4 112</b>

Beløpene i tabellene for revisjonshonorar er kostnadsført i 2022. Beløpene er eksklusiv merverdiavgift.

## 14. FINANSINNEKTER OG FINANSKOSTNADER

Tall i tusen NOK

Spesifikasjon av finansinntekter	2022	2021
Annen renteinntekt	1 082	0
Valutagevinst	658	159
Annen finansinntekt	61	2 778
<b>Sum finansinntekt</b>	<b>1 801</b>	<b>2 937</b>
Spesifikasjon av finanskostnader	2022	2021
Annen rentekostnad	17 966	12 086
Rentekostnad leieforpliktelse	13 125	13 270
Valutatap	4 920	2 518
Annen finanskostnad	644	33
Nedskrivning av finansielle eiendeler	0	163
<b>Sum finanskostnad</b>	<b>36 656</b>	<b>28 071</b>
<b>Netto finansinntekt (kostnad)</b>	<b>(34 854)</b>	<b>(25 134)</b>
Finansinntekt fra investeringer i tilknyttede selskap	114	530

Document ID:

37qDQ3pNFj11bw4adHP/cmi/pCxxwNVH5dWfE47ONFWA=



## 15. INVESTERINGER I TILKNYTTETE SELSKAP

Tall i tusen NOK

### Investeringer i tilknyttede selskap

Investeringer i tilknyttede selskap	Sted	Anskaffelses-		Eier- og	Eier- og
		tidspunkt	Avgang TS	stemmeandel	stemmeandel
				31.12.2021	31.12.2022
Picapoint Studio AS	Norge	2016		49,0 %	49,0 %
Invent Sport Regnskap AS*	Norge	2021	2022	49,9 %	0,0 %

Samlet informasjon om tilknyttede selskap	Picapoint studio AS	Invent Sport Regnskap AS *	Sum
<b>Merverdi-analyse</b>			
Aktivert egenkapital på kjøpstidspunktet	166	2 815	2 981
Tilskrevet merverdi	-	-	-
Goodwill	569	9 325	9 894
			-
<b>Anskaffelseskost</b>	<b>735</b>	<b>12 140</b>	<b>12 875</b>
<b>Bokført verdi</b>			
<b>Inngående balanse per 01.01.2021</b>	<b>1 130</b>		<b>1 130</b>
Tilganger/Avganger	-	12 140	12 140
Andel av årsresultatet	530	-	530
<b>Årsresultat 2021</b>	<b>530</b>		<b>530</b>
Mottatt utbytte	-	-	-
Innbetalt/tilbakebetalt kapital	-	-	-
Avgang	-	-	-
<b>Bokført verdi per 31.12.2021</b>	<b>1 660</b>	<b>12 140</b>	<b>13 800</b>
Tilganger/Avganger	-	-	-
Andel av årsresultatet	(616)	730	114
<b>Årsresultat 2022</b>	<b>(616)</b>	<b>730</b>	<b>114</b>
Mottatt utbytte	-	-	-
Innbetalt/tilbakebetalt kapital	-	-	-
Avgang	-	(12 870)	(12 870)
<b>Bokført verdi per 31.12.2022</b>	<b>1 044</b>	<b>0</b>	<b>1 044</b>
Ikke-avskrevet goodwill per 31.12.2022	251	-	251

\*Invent Sport Regnskap AS ble en del av konsernet i 2022. Invent Sport Regnskap AS eies med 100% fra 01.07.2022

Samlet informasjon fra tilknyttede selskap **	Picapoint Studio AS	Sum per 31.12.2022
Anleggsmidler	714	714
Omløpsmidler	8 605	8 605
Kortsiktig gjeld	8 172	8 172
Langsiktig gjeld	1	1
<b>Netto eiendeler / gjeld per 31.12.2022</b>	<b>1 146</b>	<b>1 146</b>
Driftsinntekter	68 719	68 719
Driftskostnader	(69 913)	(69 913)
Finansinntekter, inkludert renteinntekt	13	13
Finanskostnader, inkludert rentekostnader	(82)	(82)
Skattekostnad	5	5
Resultat for perioden	(1 258)	(1 258)
Annen totalinntekt for perioden	-	-
<b>Totalresultat i 2022</b>	<b>(1 258)</b>	<b>(1 258)</b>
Konsernets andel av totalresultatet i perioden	(616)	(616)

\*\*Samlet informasjon fra tilknyttede selskaper er basert på IFRS.

Document ID:

37qDQ3pNFj11bw4adHP/cmi/pCxwNVH5dWfE47ONFWA=



## 16. SKATTEKOSTNAD

Tall i tusen NOK

Skattekostnad i det konsoliderte resultatregnskapet	2022	2021
Betalbar skatt	49 343	51 677
Endring i utsatt skatt / utsatt skattefordel	(5 780)	(3 064)
Effekt av skattefordel ikke innregnet tidligere år	(5 492)	3 847
SkatteFUNN ført som reduksjon av betalbar skatt		759
Andre endringer i konsernet	3 796	240
<b>Sum skattekostnad</b>	<b>41 867</b>	<b>53 459</b>

Skattekostnad på resultatet i perioden	2022	2021
	<b>41 867</b>	<b>53 459</b>

Avstemming fra nominell til effektiv skattesats	2022	2021
Resultat før skatt	207 063	246 080
Estimert skattekostnad med nominell skattesats, 22% av resultat før skatt	45 554	54 138

### Skatteeffekt av følgende poster:

22% av netto permanente forskjeller	1 807	(678)
Effekt av skattefordel ikke innregnet tidligere år	(5 492)	-
<b>Sum skattekostnad</b>	<b>41 867</b>	<b>53 459</b>
Effektiv skattesats	20,22 %	21,72 %

Spesifikasjon av midlertidige forskjeller hvor utsatt skatt innregnes	Eiendeler (+) / gjeld (-)		Endring i utsatt skatt		Netto	
	2022	2021	2022	2021	2022	2021
Tomter, bygninger og driftsløsere	(9 110)	(10 155)	(1 045)	3 339	(10 155)	(6 816)
Bruksrett eiendeler	(16 727)	(17 849)	(1 122)	4 339	(17 849)	(13 510)
Varer	(63 374)	(25 664)	37 710	4 384	(25 664)	(21 280)
Fordringer	(2 693)	(5 946)	(3 253)	5 782	(5 946)	(164)
Gevinst/tapskonto	-	240	240	60	240	300
Skattemessige beløp av utbytte fra datterselskap	-	-	-	-	-	-
Avsetninger	-	(2 500)	(2 500)	2 000	(2 500)	(500)
Underskudd til fremføring	1 649	(2 105)	(3 754)	(5 982)	(2 105)	(8 087)
<b>Sum</b>	<b>(90 256)</b>	<b>(63 980)</b>	<b>26 276</b>	<b>13 923</b>	<b>(63 980)</b>	<b>(50 057)</b>
Utsatt skatt (+) / utsatt skattefordel (-)	(19 856)	(14 076)	5 781	3 063		

Utsatt skattefordel balanseføres i den grad det er sannsynlig at det vil være tilstrekkelig fremtidig skattemessig overskudd til at skattefordelen kan benyttes, enten fordi foretaket nylig gikk med overskudd eller fordi eiendeler med merv verdi har blitt identifisert. Dersom det er usannsynlig at fremtidige overskudd vil overstige de skattereduserende midlertidige forskjellene, innregnes ikke utsatt skattefordel. Utsatt skattefordel (-) / forpliktelse (+) presenteres netto.

Endringer i utsatt skatt	2022	2021
Inngående balanse 1. januar	(14 076)	(11 012)
Årets avgang	462	
Tilgang utsatt skatt	(8)	
Årets endring	(6 235)	(3 064)
<b>Balanse per 31. desember</b>	<b>(19 856)</b>	<b>(14 076)</b>

Betalbar skatt	2022	2021
Resultat før skatt	207 063	246 080
Endring i midlertidige forskjeller	26 276	13 923
Permanente forskjeller	8 212	(3 082)
Effekt av ikke balanseført utsatt skattefordel i tidligere år	(24 964)	(17 486)
Andre endringer knyttet til SkatteFUNN og andre endringer i konsernet	7 700	(4 541)
Grunnlag for betalbar skatt	224 287	234 894
Skatt	49 343	51 677
<b>Sum betalbar skatt</b>	<b>49 343</b>	<b>51 677</b>

Skatt kostnadsføres når den påløper, dvs. skattekostnaden er knyttet til regnskapsmessig resultat før skatt. Skattekostnaden består av betalbar skatt (skatt på årets skattepliktige resultat) og endringer i netto utsatt skatt.

Skattekostnad henføres til ordinært resultat og resultat fra ekstraordinære poster i henhold til skattegrunnlaget.

Skattekostnad inkludere både pågående og avvirket virksomhet - se note 12 for avvirket virksomhet

Document ID:

37qDQ3pNFj11bw4adHP/cmi/pCxxwNVH5dWfE47ONFWA=



## 17. IMMATERIELLE EIENDELER

Tall i tusen NOK

	Forskning og utvikling	Andre immaterielle eiendeler	Sum
<b>Anskaffelseskost per 31. desember 2020</b>	<b>1 979</b>	<b>10 059</b>	<b>12 038</b>
Tilgang anskaffet separat	0	2 440	2 440
Anskaffelse gjennom virksomhetssammenslutninger *	0	5 377	5 377
Avgang	0	0	0
<b>Anskaffelseskost per 31. desember 2021</b>	<b>1 979</b>	<b>17 876</b>	<b>19 855</b>
Tilgang anskaffet separat	905	651	1 556
Avgang	0	0	0
Justeringer	0	-5 870	-5 870
<b>Anskaffelseskost per 31. desember 2022</b>	<b>2 884</b>	<b>12 657</b>	<b>15 541</b>
<b>Akkumulert avskrivning og nedskrivning 31. desember 2020</b>	<b>880</b>	<b>1 302</b>	<b>2 181</b>
Årets avskrivning	396	714	1 110
Årets nedskrivning	0	0	0
<b>Akkumulert avskrivning og nedskrivning 31. desember 2021</b>	<b>1 275</b>	<b>2 016</b>	<b>3 291</b>
Årets avskrivning	420	2 347	2 767
Årets nedskrivning		200	200
<b>Akkumulert avskrivning og nedskrivning 31. desember 2022</b>	<b>1 695</b>	<b>4 563</b>	<b>6 258</b>
<b>Netto bokført verdi 31. desember 2022</b>	<b>1 189</b>	<b>8 094</b>	<b>9 283</b>
<b>Netto bokført verdi 31. desember 2021</b>	<b>703</b>	<b>15 861</b>	<b>16 564</b>
Forventet levetid	5-10 år	5-10 år	
Avskrivningsplan	Lineær	Lineær	

Det er ikke identifisert nedskrivningsindikatorer for forskning og utvikling og andre immaterielle eiendeler, derfor har ingen full nedskrivningstest blitt gjennomført i 2022 for disse balansesummene.

\* Anskaffelse gjennom virksomhetssammenslutninger i 2021 gjelder erverv av aksjer i Guleholmen AS, som eier lisenser relatert til et Automatisk Identifikasjonssystem for å hindre spøkelsesfiske.

\* Avskrivninger inkluderer både pågående og avviklet virksomhet - se note 12 for avviklet virksomhet

Document ID:

37qDQ3pNFj11bw4adHP/cmi/pCxxwNVH5dWfE47ONFWA=



## 18. TOMTER, BYGNINGER OG DRIFTSLØSØRE

Tall i tusen NOK

### Tomter, bygninger og driftsløsøre

	Tomter, bygninger mv.	Driftsløsøre, utstyr mv.	Sum
<b>Anskaffelseskost per 31. desember 2020</b>	<b>1 294</b>	<b>106 759</b>	<b>108 053</b>
Tilgang	31	12 867	12 898
Avgang	0	-497	-497
Justeringer	0	-207	-207
<b>Anskaffelseskost per 31. desember 2021</b>	<b>1 325</b>	<b>118 922</b>	<b>120 247</b>
Tilgang	10 629	32 855	43 484
Avgang	0	-2 372	-2 372
Justeringer	5 870		5 870
<b>Anskaffelseskost per 31. desember 2022</b>	<b>17 824</b>	<b>149 405</b>	<b>167 229</b>
<b>Akkumulert avskrivning og nedskrivning 31. desember 2020</b>	<b>914</b>	<b>73 746</b>	<b>74 661</b>
Årets avskrivning	195	13 894	14 089
Årets nedskrivning		35	35
<b>Akkumulert avskrivning og nedskrivning 31. desember 2021</b>	<b>1 110</b>	<b>87 675</b>	<b>88 785</b>
Årets avskrivning	107	13 402	13 509
Årets nedskrivning	82	341	423
<b>Akkumulert avskrivning og nedskrivning 31. desember 2022</b>	<b>1 299</b>	<b>101 418</b>	<b>102 717</b>
<b>Balanseført verdi 31. desember 2022</b>	<b>16 525</b>	<b>47 986</b>	<b>64 512</b>
<b>Balanseført verdi 31. desember 2021</b>	<b>215</b>	<b>31 246</b>	<b>31 461</b>
Forventet levetid	5-10 år	5 år	
Avskrivningsplan	Lineær	Lineær	

Det er ikke identifisert nedskrivningsindikatorer for tomter, bygninger og utstyr, derfor har ingen full nedskrivningstest blitt gjennomført i 2022 for disse balansesummene.

\* Avskrivninger inkluderer både pågående og avviklet virksomhet - se note 12 for avviklet virksomhet

Document ID:

37qDQ3pNFjt1bw4adHP/cmi/pCxwNVH5dWf  
E47ONFWA=



## 19. BRUKSRETT EIENDELER OG LEIEFORPLIKTELSE

Tall i tusen NOK

### Oversikt over endringer i bruksrett eiendeler og leieforpliktelser

	Bruksrett eiendeler	Leieforpliktelser
<b>Inngående balanse 1. januar 2022</b>	<b>282 706</b>	<b>300 555</b>
Betalinger		(86 511)
Avskrivninger	(74 069)	
Tilganger	36 845	36 845
Rente		13 125
Avganger	(46 286)	(47 713)
Andre endringer	73 898	73 520,8
<b>Balanse per 31. desember 2022</b>	<b>273 094</b>	<b>289 822</b>
<b>Inngående balanse 1. januar 2021</b>	<b>296 143</b>	<b>309 652</b>
Betalinger		(72 499)
Avskrivninger	(64 319)	
Tilganger	57 279	57 241
Rente		12 365
Andre endringer	(6 396)	(6 204)
<b>Balanse per 31. desember 2021</b>	<b>282 706</b>	<b>300 555</b>

### Forfallsanalyse: kontraktmessige, udiskonterte kontantstrømmer

	31.12.2022	31.12.2021
<b>Kortsiktig gjeld</b>		
- Mindre enn ett år	93 442	91 988
<b>Langsiktig gjeld</b>		
- Ett til to år	78 479	83 796
- To til tre år	60 268	63 804
- Tre til fem år	72 585	73 586
- Mer enn fem år	39 923	47 327
<b>Sum</b>	<b>344 697</b>	<b>360 501</b>

### Innregnet beløp i det konsoliderte resultatregnskapet

	2022	2021
Avskrivning	74 069	64 319
Rentekostnader	13 125	12 365
<b>Sum</b>	<b>87 194</b>	<b>76 684</b>

### Innregnet beløp i kontantstrømsoppstilling

	2022	2021
Rentekostnader	12 875	13 270
Betalinger av hovedstol	83 750	70 602
<b>Sum leiebetalinger</b>	<b>96 625</b>	<b>82 967</b>

### Bruksrett eiendeler spesifisert etter type

	Lokaler	Utstyr	Sum
<b>Balanse per 1. januar 2022</b>	<b>282 054</b>	<b>653</b>	<b>282 706</b>
Avskrivninger	(73 839)	(229)	(74 069)
Tilganger	36 845		36 845
Avganger	(46 286)		(46 286)
Andre endringer	73 898		73 898
<b>Balanse per 31. desember 2022</b>	<b>272 672</b>	<b>424</b>	<b>273 094</b>
<b>Balanse per 1. januar 2021</b>	<b>295 663</b>	<b>480</b>	<b>296 143</b>
Avskrivninger	(64 095)	(224)	(64 319)
Tilganger	56 693	586	57 279
Andre endringer	(6 204)	(189)	(6 393)
<b>Balanse per 31. desember 2021</b>	<b>282 054</b>	<b>653</b>	<b>282 706</b>

Konsernet leier i hovedsak butikklokaler. Annet utstyr består av kjøretøy og andre eiendeler benyttet til å håndtere varer og ivareta varelagerfunksjoner. Leieperioden for lokaler varer fra 2-10 år. Det er verken opsjoner på å kjøpe eller andre restriksjoner eller betingelser i avtalene. Variable leiebetalinger er ikke inkludert i beregningen av leieforpliktelser, men er kostnadsført under andre driftskostnader, ref note 13.

Document ID:

37qDQ3pNFj11bw4adHP/cmi/pCxxwNVH5dWfE47ONFWA=



## 20. GOODWILL

Tall i tusen NOK

### Goodwill:

	Sport Outlet AS	Sport Norge Holding AS og datterselskaper	Elements Production AS og datterselskaper	Annet	Sum
<b>Bokført verdi 1. januar 2021 (se spesifikasjon nedenfor)</b>	<b>11 665</b>	<b>22 613</b>	<b>8 189</b>	<b>82</b>	<b>42 549</b>
Sport Outlet AS	11 665				
Elements Production AS			466		
Gets AS				82	
Sport Norge Holding AS		20 239			
Improve Business Scandinavia AB			7 625		
Sport Norge Ålgård AS		1 513			
Sport Norge Knarvik AS		861			
Serpas			98		
<b>Bokført verdi 31. desember 2021</b>	<b>11 665</b>	<b>22 613</b>	<b>8 189</b>	<b>82</b>	<b>42 549</b>
<i>Tilgang 2022</i>					
Improve Business Scandinavia AB			2 000		2 000
Invent Sport Regnskap AS				21 410	21 410
<i>Nedskrivning (avviklet virksomhet)</i>					
Sport Norge		-4 084			-4 084
<i>Avgang</i>					
Sport Norge		-18 529			-18 529
<b>Bokført verdi 31. desember 2022</b>	<b>11 665</b>	<b>0</b>	<b>10 189</b>	<b>21 492</b>	<b>43 346</b>

Goodwill avskrives ikke, men testes årlig for verdifall. Gjenvinnbart beløp fastsettes basert på bruksverdieregninger som krever bruk av forutsetninger. Beregningene gjøres ved bruk av kontantstrømprognooser basert på ledelsens forventninger for en femårsperiode, inkludert styregodkjente økonomiske budsjetter for det påfølgende året. Kontantstrømmer utover femårsperioden er utledet ved å bruke vekstratene presentert under. Disse vekstratene er i samsvar med prognosene som er inkludert i bransjerapporter.

Bokført Goodwill presenteres ovenfor i segmenter slik de er beskrevet i note 7. Hvert segment er definert som en CGU.

### Tabellen under presenterer nøkkelforutsetninger

Salgsvolum (% årlig vekstrate)	10 %	10 %	5 %
Bruttofortjeneste (%)	48 %	17 %	88 %
Annen driftskostnad (%)	30 %	11 %	40 %
Årlig kapitalkostnad (%)	0,5 %	0,6 %	0,0 %
Langsiktig vekstrate (%)			
Diskonteringsrente etter skatt (%)	10,0 %	10,0 %	10,0 %

### Document ID:

37qDQ3pNFj11bw4adHP/cmi/pCxxwNVH5dWfE47ONFWA=



## 21. VIRKSOMHETSSAMMENSLUTNINGER

Tall i tusen NOK

Etter 1. januar 2019 har konsernet anskaffet majoriteten av aksjene i selskapene presentert i tabellen under.

Improve Business Scandinavia AB var opprinnelig anskaffet i 2017. Det fremgikk av avtalen at konsernet skulle betale et tillegg dersom visse betingelser ble oppfylt. Betingelsene var basert på 2018 og 2021-årsregnskapet til Improve Business Scandinavia AB. Disse kriteriene ble oppfylt. Tilleggsbeløp på 4 MNOK og 2 MNOK ble betalt i 2019 og 2022 og innregnet som goodwill. Tilleggsbetalingen endrer ikke eierandelen. Eierandelen økte til 80 % i 2021.

60 % aksjene i Serpas AS ble anskaffet i 2020. Serpas AS er et selskap som leverer tjenester innen design og utvikling av internettbaserte løsninger. Selskapet var tidligere et tilknyttet selskap. Eierandelen økte til 80 % i 2021.

50,95 % av aksjene i Guleholmen AS ble anskaffet i 2021. Guleholmen AS eier lisenser relatert til et Automatisk Identifikasjonssystem for å forhindre spøkelsessfiske.

51 % av aksjene i Tiny Trolls of Norway AS ble anskaffet i 2019 for å styrke barneklær - kolleksjonen. Eierandelen økte til 100 % i 2021.

49,9 % av aksjene i Invent Sport Regnskap AS ble anskaffet i 2021. Eierandelen økte til 100 % i 2022.

### Tilordning av anskaffelseskost

#### Transaksjonsdetaljer

Selskap som blir anskaffet	Tiny Trolls of Norway AS*	Improve Business Scandinavia AB**	Serpas AS	Guleholmen AS*	Invent Sport regnskap AS
Anskaffelsestidspunkt	15.02.2019	12.12.2017	31.08.2020	15.11.2021	01.07.2022
Land	Norge	Sverige	Norge	Norge	Norge
Valuta	NOK	NOK	NOK	NOK	NOK
Stemme- og eierandel (initiaell)	51 %	51 %	60 %	51 %	100 %
Vederlag overført (se tabell under)					
Sum anskaffede identifiserbare netto eiendeler (se tabell under)					
<b>Vederlag overført</b>					
Kontanter	2 550	6 000	400	4 000	23 375
<b>Sum vederlag overført</b>	<b>2 550</b>	<b>6 000</b>	<b>400</b>	<b>4 000</b>	<b>23 375</b>
<b>Identifiserbare eiendeler og forpliktelser</b>					<b>NOK</b>
Immaterielle eiendeler - patenter				5 377	
Utsatt skattefordel	1 092				1
Anleggsmidler	56		15		103
Varelager	1 875				
Kundefordringer	62		19		268
Andre kortsiktige fordringer	14		3		279
Bankinnskudd, kontanter og kontantekvivalenter	2 589		712	2 655	3 918
<b>Sum eiendeler</b>	<b>5 688</b>	<b>0</b>	<b>749</b>	<b>8 032</b>	<b>4 569</b>
Kortsiktig gjeld	688		245	181	2604
Utsatt skatt	0		0	0	0
<b>Sum gjeld</b>	<b>688</b>	<b>0</b>	<b>245</b>	<b>181</b>	<b>2604</b>
<b>Sum identifiserbare netto eiendeler på anskaffelsestidspunktet</b>	<b>5 000</b>	<b>0</b>	<b>504</b>	<b>7 851</b>	<b>1 965</b>
<b>Konsernandel av anskaffede identifiserbare netto eiendeler</b>	<b>2 550</b>	<b>0</b>	<b>302</b>	<b>4 000</b>	<b>1 965</b>
Vederlag overført	2 550	6 000	400	4 000	23 375
Virkelig verdi av identifiserbare netto eiendeler	2 550	0	302	4 000	1 965
<b>Goodwill</b>	<b>0</b>	<b>6 000</b>	<b>98</b>	<b>0</b>	<b>21 410</b>

\* Virkelig verdi av identifiserbare netto eiendeler inkluderer minoritetsandel.

\*\* Anskaffet opprinnelig i 2017. Tilleggsvederlag øker ikke konsernets eierandel i selskapet, og tabellen "Identifiserte eiendeler anskaffet og forpliktelser" er derfor ikke fylt ut.

Document ID:

37qDQ3pNFj11bw4adHP/cmi/pCxxwNVH5dWfE47ONFWA=



## 22. ANDRE FORDRINGER OG FORSKUDDSBETALINGER

Tall i tusen NOK

	Langsiktige fordringer		Kortsiktige fordringer	
	2022	2021	2022	2021
Forskuddsbetalt varelager, ikke mottatt	-	-	43 783	110 854
Forskuddsbetalte leiekostnader	100	150	6 898	3 946
Andre forskuddsbetalte eiendeler	-	-	1 598	9 946
Til gode MVA	-	-	5 427	1 018
Andre fordringer	-	-	10 239	16 887
<b>Sum andre fordringer og forskuddsbetalinger</b>	<b>100</b>	<b>150</b>	<b>67 945</b>	<b>142 651</b>

## 23. VARELAGER

Tall i tusen NOK

Varekostnad er innregnet som en kostnad og inkluderer endring i varelager. Endring i varelager inkluderer også nedskrivninger av varelager i løpet av året som presentert i tabellen under.

Varelager	2022	2021
Anskaffelseskost varelager	1 222 124	729 902
Avsetning for ukurans	(8 766)	(5 171)
<b>Varelager</b>	<b>1 213 358</b>	<b>724 731</b>

Konsernets varelager presenteres i sin helhet oppført til kostpris og redusert for ukurans.

## 24. SIKKERHETSSTILLELSE

Tall i tusen NOK

### Konsernkontoordning

Eiendelene som er opplistet under er stilt som sikkerhet i konsernets konsernkontoordning. Det pantsatte beløpet er begrenset til MNOK 700, dette inkluderer 50 MNOK i sesongbasert kassakreditt som er tilgjengelig for kortere perioder på inntil 3 måneder av gangen.

Eiendeler pantsatt som sikkerhet for gjeld	2022	2021
Tomter, bygninger og driftsløsøre	64 512	31 461
Varelager (begrenset oppad til 550 000)	1 213 358	724 731
Kundefordringer (ikke eldre enn 90 dager)	33 901	29 421
Aksjer i Sport Outlet AS*	198 507	183 507
Aksjer i Invent Sport Drift AS*	1 000	1 000
<b>Sum bokført verdi på eiendeler pantsatt som sikkerhet</b>	<b>1 511 278</b>	<b>970 120</b>

\* Eliminert i konsernregnskapet. Bokført verdi av aksjene i eierselskapets regnskap er presentert i tabellen ovenfor.

### Leiebetalinger

Konsernet har stilt sikkerhet knyttet til forpliktelser vedrørende leiebetalinger som summeres til 50 300

Document ID:

37qDQ3pNFj11bw4adHP/cmi/pCxxwNVH5dWfE47ONFWA=



## 25. KUNDEFORDRINGER

Tall i tusen NOK

	2022	2021
Kundefordringer	43 812	37 110
Avsetning til tap	(6 508)	(6 779)
<b>Sum kundefordringer</b>	<b>37 304</b>	<b>30 332</b>

### Kundefordringer per 31. desember - aldersfordelt

	2022	2021
Ikke forfått	24 261	20 801
1-30 dager over forfallsdato	7 177	5 281
31-60 dager over forfallsdato	1 178	1 490
61-90 dager over forfallsdato	1 285	1 849
Mer enn 90 dager over forfallsdato	9 911	7 690
<b>Sum kundefordringer</b>	<b>43 812</b>	<b>37 110</b>

## 26. BANKINNSKUDD, KONTANTER OG KONTANTEKVIVALENTER

Tall i tusen NOK

	31. desember 2022	31. desember 2021
Bankinnskudd	27 130	26 481
<b>Sum bankinnskudd</b>	<b>27 130</b>	<b>26 481</b>

Bundne skattevekksmidler	8 859	8 335
--------------------------	-------	-------

## 27. RENTEBÆRENDE GJELD

Tall i tusen NOK

Rentebærende gjeld	Langsiktig		Kortsiktig	
	31.12.2022	31.12.2021	31.12.2022	31.12.2021
Løseforpliktelser	214 482	220 897	75 341	79 659
Gjeld til kredittinstitusjoner	4 289	1 242	455 750	103 283
Annen rentebærende gjeld	0	0	0	0
<b>Sum rentebærende gjeld</b>	<b>218 771</b>	<b>222 139</b>	<b>531 091</b>	<b>182 942</b>

Gjeld fra kredittinstitusjoner er i valuta NOK og SEK.

Den totale kassakredittlimitten er MNOK 700, dette inkluderer 50 MNOK i sesongbasert kassakreditt som er tilgjengelig for kortere perioder på inntil 3 måneder av gangen. Per 31. desember 2022 har Invent Sport AS trukket MNOK 451 i gjeld knyttet til konsernkontoavtalen. Tilgjengelig kreditt er dermed MNOK 199. I tillegg til konsernkontoordningen har et av datterselskapene i konsernet, Improve Business Scandinavia AB, tilgjengelig kreditt på MNOK 0,4 pr 31. desember 2022.

Rentekostnaden knyttet til konsernkontoavtalen baseres på NIBOR pluss en margin. Marginen på lånet reguleres i låneavtalen med Sparebanken Vest. Konsernet måles på følgende covenants-krav per 31. desember 2022: Bokført konsolidert egenkapital for Invent Sport skal være minimum 30 % av totale eiendeler og 20 % for hvert av datterselskapene som inngår i konsernkontoordningen. Datterselskapene som inngår i konsernkontoordningen kan ikke beslutte utbytte, konsernbidrag eller lån (utover ordinær leverandørkreditt mv.) uten bankens samtykke dersom bokført verdi av egenkapital er under 40 % av totale eiendeler for eller etter transaksjonen. I tillegg skal ikke trekk på hovedkontoen overstige 60 % av bokført verdi av varelager og kundefordringer fratrukket konserninterne fordringer og fordringer eldre enn 90 dager. Konsernets rentedeckingsgrad skal være på minimum 4,5 basert på rullerende målinger for de 4 siste kvartalene.

Konsernet oppfyller alle betingelser under lånefasilitetene per 31. desember 2022

### 2022 Rentebærende gjeld - forfall per

31. desember 2022	2023	2024	2025	2026	2027 eller senere	Sum
Operasjonelle løsebetalinger (inkludert renter)	93 442	78 479	60 268	72 585	39 923	344 697
Gjeld til kredittinstitusjoner og annen rentebærende gjeld	455 750	4 289	-	-	-	460 039
<b>Sum rentebærende gjeld eksl. forskuddsbetalte låneutgifter</b>	<b>549 192</b>	<b>82 768</b>	<b>60 268</b>	<b>72 585</b>	<b>39 923</b>	<b>804 736</b>
Total interest payments	(93 442)	-	-	-	-	-
<b>Sum fremtidige betalinger på rentebærende gjeld</b>	<b>455 750</b>	<b>82 768</b>	<b>60 268</b>	<b>72 585</b>	<b>39 923</b>	<b>804 736</b>

## 28. ANNEN KORTSIKTIG GJELD

Tall i tusen NOK

	2022	2021
Skyldig lønn og feriepenger	56 483	56 324
Pålopt leiekostnad	14 446	18 610
Tilgodesedler / gavekort kunder*	5 652	6 069
Annen kortsiktig gjeld	13 933	14 583
<b>Sum annen kortsiktig gjeld</b>	<b>90 514</b>	<b>95 584</b>

\* Utlopsdato for gavekort er ett år.

Document ID:

37qDQ3pNFj11bw4adHP/cmi/pCxxwNVH5dWfE47ONFWA=



## 29. BETINGEDE EIENDELER OG FORPLIKTELSER

I mars 2022 var det hovedforhandlinger i Hordaland tingrett der TBL Licensing LLC, som forvalter de immaterielle rettighetene til skomerket Timberland, har rettet et søksmål mot Sport Outlet AS med påstand om at 10 ulike skomodeller som har vært solgt av Sport Outlet AS skal være produktetterligninger av skomodeller fra Timberland. Erstatningskravet i søksmålet er basert på en andel av omsetningen i Sport Outlet-butikkene på disse skomodellene i en gitt tidsperiode, oppad begrenset til NOK 4 millioner. I hovedforhandlingene ble også motsøksmålet fra Sport Outlet AS behandlet, som følger av at TBL Licensing LLC fikk Bergen tingrett til å beslutte en midlertidig forføyning uten å avholde muntlig forhandling, og som påla Sport Outlet å stoppe salget av disse 10 skomodellene i desember 2020. Den midlertidige forføyningen ble omgjort gjennom en ny midlertidig forføyning til å kun gjelde 4 skomodeller.

Dom fra Hordaland Tingrett forelå 28. april 2022, der ble Sport Outlet AS frifunnet på alle punkt og tilkjent en erstatning på NOK 5 millioner, men hver av partene måtte dekke sine egne saksomkostninger. TBL Licensing LLC anket dommen, og ny dom fra Gulatings Lagmannsrett forelå 28. desember 2022. I domsslutningen ble Sport Outlet AS tilkjennegitt en erstatning på NOK 2,5 millioner og dekning av saksomkostningne for lagmannsretten på NOK 677 450.

Dom fra 28. desember 2022 ble anket 06. februar 2023. Basert på at Sport Outlet har vunnet i 2 rettsinstanser er det beste estimat ved avleggelsen av regnskapet å inntektsføre NOK 2,5 millioner i erstatning og reduser påløpte saksomkostninger med NOK 677 450.

## 30. HENDELSER ETTER BALANSEDAGEN

Det har ikke vært hendelser av betydning etter balansedagen utover informasjon omtalt i note 29.

Document ID:

37qDQ3pNFj11bw4adHP/cmi/pCxwNVH5dWf  
E47ONFWA=



## Fotnoter / Definisjoner

### Definisjoner

#### Alternative resultatmål (APM)

I denne årsrapporten er visse finansielle mål og relaterte forholdstall, inkludert bruttofortjeneste, bruttomargin, EBIT, EBITDA og rentedekningsgrad (samlet kalt «Ikke-GAAP mål»), ikke spesifikt definert under IFRS eller andre generelt aksepterte regnskapsprinsipper. Disse måltallene presenteres i årsregnskapet fordi de brukes av ledelsen til å evaluere tilgjengelige kontanter for pågående finansiering, langsiktige forpliktelser, samt at de ofte brukes av andre interessenter for verdsettelsesformål eller som et vanlig mål på å vurdere evnen et selskap har for å påta seg og betjene forpliktelser. Disse måltallene er ikke nødvendigvis sammenlignbare med måltall i andre selskaper og er ikke målt under IFRS eller andre generelt aksepterte regnskapsprinsipper. Man bør derfor ikke vurdere slike mål som et alternativ til årsresultat, totale driftsinntekter, årsresultat eller andre resultatmål i samsvar med IFRS, og det kan være ulikheter sammenlignet med lignende måltall brukt av andre selskap. Alle beløp i tabellene under er i MNOK.

#### EBIT

EBIT representerer driftsresultat.

#### EBITDA

Resultat før finansposter, skatt, avskrivninger og nedskrivninger (EBITDA) er et sentralt finansielt nøkkeltall for Invent Sport. Vår EBITDA representerer driftsinntekter pluss avskrivning og nedskrivning.

#### Avstemming

	2022	2021
Driftsresultat	246 119	252 017
+ Avskrivning og amortisering	90 300	88 518
+ Nedskrivning	703	35
= EBITDA	337 122	340 570

#### Bruttofortjeneste / bruttomargin

Bruttofortjeneste representerer driftsinntekter fratrukket varekostnad. Bruttomargin er bruttofortjeneste i prosent av omsetning.

#### Avstemming

	2022	2021
Driftsinntekter	1 832 796	1 562 487
- Varekostnad	1 015 267	818 028
= Bruttofortjeneste	817 529	744 459
Bruttomargin	44,6 %	47,65 %

Document ID:

37qDQ3pNFj11bw4adHP/cmi/pCxxwNVH5dWfE47ONFWA=



## Driftskostnader

Driftskostnader er definert som andre driftskostnader inkludert lønnskostnader, men uten avskrivning og nedskrivning.

### Avstemming

	2022	2021
Andre driftskostnader	177 512	154 079
+ Lønnskostnader	307 770	256 895
<b>= Driftskostnader</b>	<b>485 282</b>	<b>410 974</b>

## Rentedekningsgrad

Rentedekningsgraden er beregnet som følger:

Resultat før skatt + Rentekostnader

Rentekostnader

### Avstemming


	2022	2021
Resultat før skatt	211 379	227 413
Rentekostnader	18 606	12 729
<b>Rentedekningsgrad</b>	<b>12,4</b>	<b>18,9</b>


Document ID:


37qDQ3pNFjt1bw4adHP/cmi/pCxxwNVH5dWfE47ONFWA=



## Konsernregnskap Invent Sport AS 2022.pdf


Name  
**Pedersen, Anders Gunnestad**  
Date  
**2023-04-18**  
Timestamp  
**2023-04-18T05:50:05.420+02:00**  
Document ID  
**37qDQ3pNFjt1bw4adHP/cmi/pCwxNVH5dWfE4  
7ONFWA=**  
Identification  
 Pedersen, Anders Gunnestad

Name  
**Austbø, Edvin**  
Date  
**2023-04-17**  
Timestamp  
**2023-04-17T22:18:25.346+02:00**  
Document ID  
**37qDQ3pNFjt1bw4adHP/cmi/pCwxNVH5dWfE4  
7ONFWA=**  
Identification  
 Austbø, Edvin

Name  
**Lauritsen, Ole M Arnulf**  
Date  
**2023-04-18**  
Timestamp  
**2023-04-18T09:21:08.406+02:00**  
Document ID  
**37qDQ3pNFjt1bw4adHP/cmi/pCwxNVH5dWfE4  
7ONFWA=**  
Identification  
 Lauritsen, Ole M Arnulf

Name  
**Skeie, Tor-Andre**  
Date  
**2023-04-18**  
Timestamp  
**2023-04-18T07:49:53.038+02:00**  
Document ID  
**37qDQ3pNFjt1bw4adHP/cmi/pCwxNVH5dWfE4  
7ONFWA=**  
Identification  
 Skeie, Tor-Andre

Name  
**Kristiansen, Morten**  
Date  
**2023-04-17**  
Timestamp  
**2023-04-17T22:21:43.166+02:00**  
Document ID  
**37qDQ3pNFjt1bw4adHP/cmi/pCwxNVH5dWfE4  
7ONFWA=**  
Identification  
 Kristiansen, Morten

Name  
**Rogne, Kjersti**  
Date  
**2023-04-17**  
Timestamp  
**2023-04-17T22:18:02.237+02:00**  
Document ID  
**37qDQ3pNFjt1bw4adHP/cmi/pCwxNVH5dWfE4  
7ONFWA=**  
Identification  
 Rogne, Kjersti



This document contains electronic signatures using EU-compliant PAdES - PDF Advanced Electronic Signatures (Regulation (EU) No 910/2014 (eIDAS))




Name  
**Sørtveit, Samson Sigurd**

Date  
**2023-04-17**

Timestamp  
**2023-04-17T22:30:12.728+02:00**

Document ID  
**37qDQ3pNFjt1bw4adHP/cmi/pCxwNVH5dWfE4  
7ONFWA=**

Identification  
 **Sørtveit, Samson Sigurd**



This document contains electronic signatures using EU-compliant PAdES - PDF  
Advanced Electronic Signatures (Regulation (EU) No 910/2014 (eIDAS))



## Årsberetning 2022 for Invent Sport AS m/ konsern

### Virksomhetens art og hvor den drives

Konsernets virksomhet er knyttet til omsetning av sport- og friluftsting i privat- og bedriftsmarkedet, samt arbeidstøy og nærliggende produkter i bedriftsmarkedet. I privatmarkedet er konsernet representert ved Sport Outlet-kjeden, som opererer i lavprissegmentet. Frem til august 2022 hadde konsernet også fagsportkjeden Sport Norge, da 7 av 8 butikker ble solgt og den siste ble konvertert til en Sport Outlet-butikk. De resterende selskapene i Sport Norge (holdingsselskap og driftsselskap) ble fusjonert inn i Sport Outlet AS. I bedriftsmarkedet er konsernets aktører det heleide datterselskapet Elements Production AS, som designer, importerer og selger varer, samt Elements 80 % eide datterselskap Improve Business Scandinavia AB i Sverige. Improve Business Scandinavia AB har to heleide datterselskap, Improve Business AS og Improve Business Europe AB. Videre eier konsernet eiendomsselskapet Invent Eiendom AS, regnskapsbyrået Invent Sport Regnskap AS og 75 % av aksjene i IT-selskapet Gets AS. Elements Production AS eier 100 % av aksjene i Tiny Trolls of Norway AS, 100 % av aksjene i Elements International AB, 80 % av aksjene i Serpas AS og 51 % av aksjene i Guleholmen AS. Konsernets hovedkontor er lokalisert i Bjørnafjorden.

Butikkene i Sport Outlet-kjeden er spredt over hele landet. Konsernet er i vekst og åpnet 8 butikker i 2022, og hadde ved utgangen av året 88 butikker i Sport Outlet-kjeden.

Konsernet besto pr 31.12.2022 av totalt 110 selskaper.

### Redegjørelse for årsregnskapet

#### Resultatregnskap

Konsernet endret regnskapsstandard fra NGAAP til IFRS fra og med regnskapsåret 2021. I tråd med IFRS 5 er regnskapsresultatene fra Sport Norge-virksomheten trukket ut av både 2022 og 2021 i resultatoppstillingen til konsernet og rapporteres som avvirket virksomhet. Resultattallene som omtales under er dermed i sin helhet unntatt Sport Norge.

Omsetningen i konsernet økte med 17% fra NOK 1 569,6 millioner i 2021 til NOK 1 837,7 millioner i 2022. Privatmarkedet hadde en omsetning på NOK 1 596,0 millioner og bedriftsmarkedet NOK 241,7 millioner. Privatmarkedet for sports- og friluftsting hadde ifølge statistikk fra bransjeforeningen en nedgang i 2022. Sport Outlet-kjeden hadde til tross for dette omsetningsvekst både i eksisterende butikker og som følge av nyetablering av butikker, totalt 13 % vekst. Omsetningsveksten antas å skyldes at Sport Outlet blir mere kjent blant forbrukerne, i en undersøkelse fra Bring oppga over 20 % av respondentene at de handlet sist hos Sport Outlet når de handlet sportsutstyr. Sport Outlet differensierer seg også fra den øvrige sportsbransjen ved at det hovedsakelig tilbys varer i lavere prissegment. Over 90 % av omsetningen til Sport Outlet er fra varer som koster mindre enn 1 000 kr. I bedriftsmarkedet opplevde både Elements Production AS og Improve Business Scandinavia AB høy vekst på totalt 57 %, som følge av økt aktivitet i markedet etter Covid-19 pandemien og konsernet sin bevisste vekststrategi i dette segmentet.

Driftskostnadene økte fra NOK 1 317,6 millioner i 2021 til NOK 1 595,6 millioner i 2022. Driftsresultatet falt dermed fra NOK 252,0 millioner til NOK 246,1 millioner. Dette skyldes delvis lavere bruttomargin som følge av høye fraktkostnader og høye valutakostnader på varekjøp. Driftsmarginen for konsernet falt fra 16,1 % til 13,4 %.

Netto finanskostnader økte fra NOK 25,1 millioner i 2021 til NOK 34,9 millioner i 2022. Økningen skyldes i hovedsak høyere renter og høyere gjeld som følge av oppbygning av varelageret.

Document ID:

uGqoBw9wL9pMMFwXoyQgZN7h4bGIX9m3  
QAcaJFEXENs=



Resultat før skatt falt fra NOK 227,4 millioner i 2021 til NOK 211,4 millioner i 2022. Resultat for regnskapsåret fra pågående virksomhet viste et overskudd på NOK 169,5 millioner i 2022, ned fra NOK 178,1 millioner i 2021. Resultat for regnskapsåret inkludert avviklet virksomhet viste et overskudd på NOK 165,3 millioner, ned fra NOK 192,6 millioner i 2021. Skatteprosenten var cirka 20%.

## Kontantstrøm

Samlet kontantstrøm i konsernet var positiv med NOK 0,6 millioner. Kontantstrøm fra operasjonelle aktiviteter var imidlertid negativ med NOK -192,8 millioner. Forskjellen fra driftsresultatet på NOK 246,1,0 millioner skyldes økt varelager som følge av vekst og behov for oppbygning av sentrallager, men avskrivninger og finanskostnader trakk i motsatt retning. Kontantstrøm fra investeringsaktiviteter var NOK 0,8 millioner. Kontantstrøm fra finansieringsaktiviteter var NOK 194,3 millioner hvorav NOK 352,5 millioner var optrekk på kassekreditt og NOK 3,0 millioner var opptak av ny langsiktig gjeld, mens NOK -96,6 millioner var nedbetaling av leieforpliktelser, NOK -49,8 millioner var utbytte til majoritetsaksjonærer og NOK -14,8 millioner utbytte til minoritetsinteresser i datterselskap.

## Balanse

Anleggsmidlene utgjorde NOK 411,2 millioner per 31.12.2022, en liten økning fra NOK 401,3 millioner fra året før. Av dette utgjorde NOK 72,5 millioner immaterielle eiendeler, med goodwill som den største posten med NOK 43,3 millioner. NOK 21,9 millioner av goodwill er fra tidligere oppkjøp og NOK 21,4 millioner er fra oppkjøp av Invent Sport Regnskap AS i 2022, det er gjort en nedskrivning på NOK 4,1 millioner og avgang på NOK 18,5 millioner av goodwill tilknyttet Sport Norge. Under varige driftsmidler er bruksrettigheter tilknyttet leiekontrakter den største posten med NOK 273,1 millioner.

Omløpsmidlene var NOK 1 345,7 millioner per 31.12.2022, opp fra NOK 924,2 millioner per 31.12.2021. Økningen skyldes i hovedsak økt varelager. De største postene under omløpsmidler var varelager på NOK 1 213,4 millioner og fordringer og forskuddsbetalinger til leverandører på NOK 67,9 millioner. Det er innarbeidet avsetning for ukurans i varelageret for samtlige butikker. Konsernets kontantbeholdning var NOK 27,1 millioner per 31.12.2022, mot NOK 26,5 millioner per 31.12.2021. Konsernets evne til egenfinansiering av investeringer er god, og Styret anser likviditetssituasjonen som tilfredsstillende.

Totalkapitalen var ved utgangen av året NOK 1 757,0 millioner, sammenlignet med NOK 1 325,5 millioner året før.

Egenkapitalen til konsernet var NOK 621,5 millioner per 31.12.2022, en økning fra NOK 523,7 millioner per 31.12.2021. Økningen skyldes i hovedsak resultatene fratrukket utdelt tilleggsutbytte. Egenkapitalandelen per 31.12.2022 var 35,3 %, sammenlignet med 39,5 % per 31.12.2021.

Konsernets langsiktige gjeld var NOK 218,8 millioner per 31.12.2022. Dette var i hovedsak langsiktige leieforpliktelser på NOK 214,5 millioner, hvorav det meste er tilknyttet husleieavtalene til butikkene.

Konsernets kortsiktige gjeld utgjorde pr 31.12.2022 NOK 916,7 millioner, noe som utgjør ca. 52,2 % av totalkapitalen. Per 31.12.2021 utgjorde konsernets samlede kortsiktige gjeld ca. 43,7 % av totalkapitalen. Kortsiktig gjeld til kredittinstitusjoner var NOK 455,8 millioner og leverandørgjeld NOK 160,1 millioner pr 31.12.2022.

Konsernets finansielle stilling vurderes som god, og pr. 31.12.2022 overstiger selskapets omløpsmidler selskapets kortsiktige gjeld.

Document ID:

uGqoBw9wL9pMMFwXoyQgZN7h4bGIX9m3  
QAcAJFEXENs=



## Regnskap for morselskapet Invent Sport AS

Fra 2022 tilbyr morselskapet konserntjenester innen ledelse, HR og økonomi for datterselskaper, dette lå tidligere i Invent Sport Drift AS, som er et heleid datterselskap av Sport Outlet AS. Endringen ble gjort for å rendyrke Invent Sport Drift AS som et driftsselskap for Sport Outlet-kjeden og skille ut konserntjenestene som gjelder hele konsernet i et eget selskap. Omsetningen på NOK 14,6 millioner kommer fra konsernhonorar fra Sport Outlet og Elements Production AS. Driftskostnadene økte fra 2021 til 2022 som følge av omleggingen. Utover konserntjenester består selskapets drift i å eie aksjer i datterselskaper. Investering i datterselskap har en bokført verdi på NOK 293,0 millioner per 31.12.2022 sammenlignet med NOK 254,6 millioner per 31.12.2021. Økningen skyldes kjøp av 50,1 % av aksjene i Invent Sport Regnskap AS, slik at dette selskapet endret klassifisering fra tilknyttet selskap i 2021 til heleid datterselskap i 2022. I tillegg ble nedskrivningen på NOK 15 millioner i Sport Norge Holding AS reversert som følge av fusjonen med Sport Outlet AS.

Fordringer var NOK 430,3 millioner per 31.12.2022, en økning fra NOK 129,4 millioner per 31.12.2021. Endringen skyldes at datterselskapene økte opptrekket på kassekreditt gjennom året.

Totalkapitalen var ved utgangen av året NOK 742,6 millioner, sammenlignet med NOK 413,2 millioner året før.

Egenkapitalen var NOK 286,1 millioner per 31.12.2022, en reduksjon fra NOK 318,9 millioner per 31.12.2021. Reduksjonen skyldes tilleggsutbytte. Egenkapitalandelen pr. 31.12.2022 var 38,5 %, sammenlignet med 77,2 % pr. 31.12.2021.

Selskapets kortsiktige gjeld utgjorde pr 31.12.2022 cirka 61,5 % av totalkapitalen.

Morselskapet hadde et årsresultat på NOK 17,0 millioner i 2022, sammenlignet med NOK 0 i 2021.

## Fortsatt drift

Styret har gjennomgått selskapets og konsernets løpende virksomhet, stilling og resultatutvikling. Styret mener at selskapet er forsvarlig organisert og at driften og internkontrollen er tilfredsstillende. Styret mener grunnlag for fortsatt drift er til stede, og årsregnskapet og konsernregnskapet for 2022 er satt opp under denne forutsetningen.

## Bærekraft og samfunnsansvar

I tråd med utviklingen i samfunnet generelt, og forventninger fra ansatte, kunder, myndigheter, eiere og andre interessenter, er det høyt fokus på bærekraftig drift internt i konsernet. Konsernet tar samfunnsansvar gjennom å søke å oppnå langsiktig, kommersiell lønnsomhet på en måte som er i samsvar med grunnleggende etiske verdier og med respekt for klima og miljø, enkeltindivider og samfunnet som helhet.

Konsernet respekterer menneske- og arbeidstakerrettigheter, driver i samsvar med gjeldende lover og regler og god forretningskikk, og har gode prosesser og standarder for miljø, helse og sikkerhet (HMS). Styret og konsernledelsen jobber kontinuerlig med å innarbeide og forankre disse prinsippene i selskapets langsiktige strategi. Konsernet har lagt til rette for god og åpen dialog med alle relevante interessenter rundt disse og andre tema.

## Arbeidsmiljø

Konsernet hadde 537 årsverk fordelt på 1 159 ansatte i 2022. Styret anser arbeidsmiljøet i konsernet som godt. Sykefraværet var negativt påvirket av koronapandemien, men med dette tatt i betraktning vurderes sykefraværet på 6,2 % i 2022 som lavt. Konsernet er en trygg arbeidsplass, og det ble ikke innrapportert skader som medførte fravær.

Document ID:

uGqoBw9wL9pMMFwXoyQgZN7h4bGIX9m3  
QAcAJFEXENs=



## Mangfold og inkludering

Konsernet har som mål å være en arbeidsplass der det råder full likestilling mellom menn og kvinner, og selskapene i konsernet har innarbeidet policy som skal forhindre forskjellsbehandling mellom kjønnene. I 2022 var 61 % av de ansatte i konsernet kvinner. Invent Sport AS sitt styre består av en kvinne og fem menn. Konsernledelsen består av seks menn. På mellomledernivå er kvinneandelen 53 %. Det er ingen vesentlige lønnsforskjeller mellom kvinner og menn innenfor samme stillingskategori.

Likestilling- og diskrimineringslovens formål er å fremme likestilling, sikre like muligheter og rettigheter og å hindre diskriminering på grunn av kjønn, etnisitet, nasjonal opprinnelse, avstamning, hudfarge, språk, religion og livssyn. Selskapet arbeider aktivt, målrettet og planmessig for å fremme lovens formål innenfor konsernets virksomhet. Aktivitetene omfatter blant annet rekruttering, lønns- og arbeidsvilkår, forfremmelse, utviklingsmuligheter og beskyttelse mot trakassering.

Konsernet har også som mål å være en arbeidsplass hvor det ikke forekommer diskriminering på grunn av funksjonsvariasjon. Konsernet arbeider aktivt og målrettet for å utforme og tilrettelegge de fysiske forholdene slik at virksomhetens ulike funksjoner kan benyttes av flest mulig. For arbeidstakere eller arbeidssøkere med nedsatt funksjonsevne foretas det individuell tilrettelegging av arbeidsplass og arbeidsoppgaver.

Konsernet har rutiner for innrapportering av diskriminering. Det har ikke vært rapportert noen tilfeller av diskriminering i 2022.

## Miljø og bærekraft

**Kvalitet- og miljøstyringssystem** – Elements Production AS og Sport Outlet ble ISO-sertifisert i 2019. Styringssystemet for miljøarbeid følger prinsippene i miljøstandarden ISO 14001. Styringssystemet for kvalitetsarbeid følger prinsippene i kvalitetsstandarden ISO 9001. ISO-sertifikatene ble fornyet i juni 2022 for tre nye år, med godkjent resultat for både Elements Production AS og Sport Outlet. Neste revisjon er satt til april 2023. Konsernets kvalitet- og miljøstyringssystem definerer rutiner, systemer og dokumentasjonskrav for innkjøp, produksjon og leverandørgodkjenning. Konsernet styrer etter intern kvalitets- og miljøstyringsmanual som sikrer at selskapenes produkter tilfredsstiller alle relevante miljø-, helse- og sikkerhetskrav. Konsernet rapporterer og tilfredsstiller krav til Åpenhetsloven. Første redegjørelse vil være klar innen fristen 30. juni 2023 og tilgjengeliggjøres på selskapene hjemmesider.

Elements Production AS er medlem av Etisk Handel Norge for å sikre bærekraftig forretningspraksis med hensyn til menneske- og arbeidstakerrettigheter, samfunn og miljø. Selskapet leverer sin første årsrapport til organisasjonen våren 2023. De hovedansvarlige i selskapet gjennomgår kursing i regi av organisasjonen.

Konsernet samarbeider med eksterne ekspertise som er spesialister på produktsikkerhet og som bistår blant annet med utstedelse og validering av teknisk dokumentasjon. Konsernet har omfattende internkontroll for å sikre at produktene overholder de krav som er satt til produktet. Dette gjøres gjennom stikkprøvekontroll, blant annet basert på tilbakemeldinger fra miljømyndigheter. Det sjekkes for blant annet giftstoffer, matkontaktprodukter, merking og emballasje. I tillegg gjennomføres fabrikkbesøk hos produsenter, det har vært lavere frekvens av dette under pandemien, men dette økes igjen i 2023 og er spesielt viktig i forhold til Åpenhetsloven.

**Myndighetskontakt** – konsernet har god dialog med miljømyndighetene, og konsernets rutiner for innkjøp og kontroll av varer er utarbeidet på en slik måte at gjeldende krav og retningslinjer til enhver tid tilfredsstilles. Det jobbes aktivt sammen med myndighetene for å heve både egen kunnskap og arbeid internt, i tillegg til konsernets leverandører og importører av produkter. Konsernet overholder aktsomhetsplikten, meldeplikten og informasjonsplikten i Produktkontrollloven på bakgrunn av kvalitet- og miljøstyringssystemet. Konsernet har gode resultater på kontroller fra miljømyndigheten, blant annet med kontroll både i 2019 og 2022 hos Elements Production AS, uten funn av svikt i rutiner eller andre overtredelser av gjeldende direktiver.

Document ID:

uGqoBw9wL9pMMFwXoyQgZN7h4bGIX9m3  
QAcaJFEXENs=



**Krav til leverandører** – Konsernet stiller omfattende krav til leverandører og produsenter, blant annet vedrørende arbeidsforholdene ved fabrikkene der varene produseres, innhold av kjemikalier i produktene, hvordan produktene er merket, og hvordan varene transporteres. Konsernet har en tydelig leverandørpolicy som er forankret i Supplier Code of Conduct og som skal sikre at menneskene som jobber på fabrikkene som produserer varer har gode arbeidsvilkår og produksjon som overholder strenge krav til helse, miljø, sikkerhet og etiske retningslinjer.

Leverandører blir godkjent på produktgrubebasis, hvor risikoanalyse og vesentlighetsvurderinger gjennomføres basert på EU/EØS og nasjonale lovkrav per produktgruppe. Konsernet forventer at leverandører har kontroll på sine underleverandører og har vilje til å vise åpenhet og gå i dialog om mulige utfordringer med å møte Invent Sport sine krav. Dersom avvik oppstår, må passende korrigerende tiltak iverksettes. Hvis en leverandør ikke er villig til å foreta korrigerende tiltak, kan samarbeidet avsluttes.

I Elements Production AS er Code of Conduct oversatt til kinesisk for å oppnå bedre forståelse hos leverandørene i Kina. Videre er Code of Conduct oppdatert til å også inneholde dyrevelferd og ILO sine krav til anstendige arbeidsforhold. Elements Production AS stiller absolutte krav fra sine leverandører til fremleggelse av social audits (BSCI eller Sedex), utover det bes det om utfylling av questionnaire innenfor etisk handel.

Sport Outlet har laget en ny og mer omfattende leverandørkontrakt som omfatter alle aspekter i ESG-arbeidet. Dette gjelder blant annet REACH, Code of Conduct, BCSI, krav i forhold til Åpenhetsloven, krav til underleverandører m.m. Det er signert leverandørkontrakt med alle de viktigste leverandørene. 90-95% av produktene solgt hos Sport Outlet er underlagt reguleringene i leverandørkontrakten.

**Fokusområder** – Konsernet har skarpt fokus på ansvarlig innkjøp og bærekraft i produksjonen. De viktigste miljø- og helsemessige områdene i produktenes livssyklus knytter seg til vann- og energiforbruk, materialforbruk, kjemikalieinnhold, transport og emballasje. Konsernet jobber derfor kontinuerlig sammen med leverandørene med å forbedre produkter og produksjonsprosesser. I 2021 reduserte eksempelvis Elements Production AS plastemballasje med 1,6 tonn gjennom mer effektiv pakking av klær ved forsendelse. Sport Outlet har en veletablert panteordning på plastposer, og konsernet søker stadig å finne nye måter å gjennomføre slike kostnads- og miljøeffektiviserende tiltak.

Elements Production AS har inngått et samarbeid med Trimco Group i forhold til transparent leverandørkjede, disse hjelper med sporing i leverandørkjeden gjennom «Certificate manager». Ved hjelp av gode systemer og merking på produktene i form av QR-koder vil Invent Sport gi forbrukerne anledning til å finne relevant informasjon om produktet på egenproduserte varer. Konsernets målsetning er å kunne dokumentere ansvarlig produksjon og rettferdig handel. De første produktene med denne type QR-koder kommer i butikkene andre halvår 2023.

Konsernet jobber også med å lage miljøprofil på alle produkter som selges gjennom Sport Outlet. Dette innebærer at hvert produkt vil ha et tilknyttet miljøvarekort som informerer om innholdet i produktene, samt produktets miljøfotavtrykk i form av vannforbruk, energiforbruk, kjemikalier, resirkulerbarhet og varighet. Denne informasjonen vil være tilgjengelig for forbrukerne.

## Forskning- og utviklingsaktiviteter

Ett av selskapene i konsernet, Gets AS, har spesialisert seg på å effektivisere prosesser rundt innkjøp, salg, logistikk og distribusjon for handelsvirksomheter som er organisert i kjeder. Utvikling av dataløsninger, som eksempelvis RFID, er en av løsningene som inngår i aktiverte FoU-kostnader.

Videre hadde konsernet i 2022 et utviklingsprosjekt som var godkjent av Forskningsrådet som SkatteFUNN-prosjekt, knyttet til utvikling boyer med AIS-sender i Guleholmen AS.

Document ID:

uGqoBw9wL9pMMFwXoyQgZN7h4bGIX9m3  
QAcaJFEXENs=



## Risikofaktorer

### Markedsrisiko

Markedsrisikoen er primært knyttet til verdien og utviklingen av datterselskaper, herunder den generelle utviklingen i sportsbransjen og detaljhandel. Konkurransen i sportsbransjen er hard og preges av flere kjeder som har vekstambisjoner. På tross av dette har de fleste selskap i konsernet solid og sunn drift. 96 av 103 selskap med aktiv drift i 2022 gikk med overskudd.

Kjøpekraften til norske konsumenter er i øyeblikket under press fra høy inflasjon med vedvarende høye priser på strøm og drivstoff, samt stadig høyere renter. Dette kan medføre lavere volumer for detaljhandelen. Redusert kjøpekraft kan imidlertid ytterligere øke forbrukernes prisbevissthet og medføre at en lavpriskjede som Sport Outlet øker omsetningen på bekostning av kjeder med høyere prisnivå.

### Leverandørrisiko

Elements Production AS og Improve Business Scandinavia AB betaler forskudd til leverandører når ordrene settes. Disse forskuddene er usikret.

Varene fraktes fra leverandører i Asia hovedsakelig med skip. Elements Production AS og Improve Business Scandinavia AB overtar eierskapet til varene før transport fra Asia. Varene er forsikret.

Det er en konsentrasjonsrisiko ved at alle leverandørene/fabrikkene til Elements Production AS er lokalisert i Kina, men det benyttes ca. 80 forskjellige fabrikker spredt over hele landet og flere fabrikker per produktkategori. Elements Production AS har startet arbeidet med å spre konsentrasjonsrisikoen og har undersøkt og hatt samtaler med flere leverandører/fabrikker i Europa. Bruk av leverandører/fabrikker i Europa vil også redusere frakttiden.

Dersom leverandører ikke skulle overholde Invent Sport sine leverandørkrav vil dette i ytterste konsekvens medføre bytte av leverandør og følgelig forsinkelser av vareleveranser. I Elements Production AS skal alle nye leverandører godkjennes av långiver, i tillegg benyttes en ekstern konsulent i Kina til å sjekke alle nye leverandører.

### Valutarisiko

Konsernet har eksponering i utenlandsk valuta ved at Elements Production AS og Improve Business Scandinavia AB kjøper inn varer fra utlandet. Det er også konserninterne transaksjoner mellom Improve Business Scandinavia AB i Sverige og resten av konsernet i Norge.

Årlig valutahandel utgjør normalt rundt NOK 500 millioner, i 2022 var den rundt NOK 1 000 millioner på grunn av oppbygning av varelager, forsinkelser i forbindelse med koronapandemien og høy valutakurs. Eksponeringen er i hovedsak mot USD, og en 10 % økning i kursen på USD mot NOK vil medføre en økt kostnad på varekjøp på ca. NOK 50 millioner for konsernet per år. Det er i liten grad brukt finansielle instrumenter som reduserer valutarisikoen i Invent Sport konsernet. Konsernet har imidlertid muligheten til å raskt reprice varene i detaljhandelsleddet ved endring av valutakursen i importleddet. Dette operasjonelle risikoreducerende tiltaket brukes i utstrakt grad og reduserer den negative påvirkningen av valutasingninger for konsernet.

### Renterisiko

Konsernets gjeld er i all hovedsak driftskreditter i bank med 3 måneders NIBOR pluss en rentemargin og en provisjon på kredittrammen. Konsernets långivere kan endre rentemarginen ved økt risiko i engasjementet eller brudd på kredittvilkår, og har også åpning for å endre rentemargin ved økt finansieringskostnad som ikke fanges opp i NIBOR.

Document ID:

uGqoBw9wL9pMMFwXoyQgZN7h4bGIX9m3  
QAcaJFEXENs=



## Kreditrisiko

Risikoen for at en motpart ikke skal ha økonomisk evne til å oppfylle sine forpliktelser overfor konsernet er lav, da konsernet i det vesentligste har kontantomsetning i privatmarkedet. Det forventes få tap på fordringer, og konsernet har stort fokus på å ha kredittrisikoen under kontroll.

Elements Production AS har avtale om motregning med en leverandør, der varesalg motregnes mot royalties. Utover det er det ikke inngått avtaler om motregning eller andre finansielle instrumenter som reduserer kredittrisikoen i Invent Sport.

## Likviditetsrisiko

Likviditeten anses for å være tilfredsstillende. Konsernet har konsernkontoordning for virksomheten i Norge. Kredittrammen er NOK 650 millioner, samt en sesongkreditt på NOK 50 millioner som kan åpnes deler av året ved behov. Tilgjengelig balanse per 31.12.2022 var NOK 199,0 millioner.

Etter styrets oppfatning foreligger det ikke annen finansiell risiko som er av betydning for å bedømme eiendeler, gjeld, finansiell stilling og resultat.

## Tvister

I mars 2022 var det hovedforhandling i Hordaland tingrett der TBL Licensing LLC, som forvalter de immaterielle rettighetene til skomerket Timberland, har rettet et søksmål mot Sport Outlet AS med påstand om at 10 ulike skomodeller som har vært solgt av Sport Outlet AS skal være produktettersligninger av skomodeller fra Timberland. Erstatningskravet i søksmålet var basert på en andel av omsetningen i Sport Outlet-butikkene på disse skomodellene i en gitt tidsperiode, oppad begrenset til NOK 4 millioner. I hovedforhandlingene behandlet tingretten også motsøksmålet fra Sport Outlet AS, knyttet til at TBL Licensing LLC fikk Bergen tingrett til å beslutte en midlertidig forføyning uten å avholde muntlig forhandling, noe som førte til at Sport Outlet måtte stoppe salget av disse 10 skomodellene i desember 2020. Den midlertidige forføyningen ble gjennom en ny midlertidig forføyning omgjort til å kun gjelde fire skomodeller.

Dom fra Hordaland Tingrett forelå 28. april 2022, der Sport Outlet AS ble frifunnet på alle punkter og tilkjent en erstatning på NOK 5 millioner, mens partene selv måtte dekke sine egne saksomkostninger. TBL Licensing LLC anket dommen, og ny dom fra Gulating Lagmannsrett forelå 28. desember 2022. I domsslutningen ble Sport Outlet AS tilkjennegitt en erstatning på NOK 2,5 millioner og dekning av saksomkostningene for lagmannsretten på NOK 677 450.

6. februar 2023 anket TBL Licensing LLC dommen til Høyesterett. Sport Outlet har anket saksomkostningene fra tingretten.

## Styreansvarsforsikring

Konsernet har styreansvarsforsikring som dekker alle selskapene.

## Utsikter

Konsernet opplevde sterk vekst og gode resultater i et krevende marked i 2022, og den samlede aktiviteten og omsetning har vært tilfredsstillende også i starten av 2023. Styret og ledelsen forventer at konsernet vil befeste og videreutvikle sin sterke markedsposisjon selv i et marked preget av tøff konkurranse og press på prisene, men de finansielle resultatene kan bli påvirket av en svakere utvikling i forbrukernes kjøpekraft og en svak norsk krone.

Document ID:

uGqoBw9wL9pMMFwXoyQgZN7h4bGIX9m3  
QAcaJFEXENs=



## Resultatdisponering

Styret foreslår at resultatet i Invent Sport AS blir disponert som følger:

Tilleggsutbytte	kr	49 779 474
Overført fra overkurs	kr	-49 779 474
Avsatt til annen egenkapital	kr	17 020 225
<b>Sum</b>	<b>kr</b>	<b>17 020 225</b>

Bjørnafjorden, 12. april 2023

I styret for **Invent Sport AS m/konsern**

\_\_\_\_\_  
Ole Martin Arnulf Lauritsen  
**Styrets leder**

\_\_\_\_\_  
Edvin Austbø  
**Styremedlem**

\_\_\_\_\_  
Kjersti Rogne  
**Styremedlem**

\_\_\_\_\_  
Morten Kristiansen  
**Styremedlem**

\_\_\_\_\_  
Anders Gunnestad Pedersen  
**Styremedlem**

\_\_\_\_\_  
Samson Sørtveit  
**Styremedlem**


\_\_\_\_\_  
Tor-Andre Skeie  
**Daglig leder**


Document ID:

uGqoBw9wL9pMMFwXoyQgZN7h4bGIX9m3  
QAcAJFEXENs=




## Årsberetning Invent Sport AS med konsern 2022.pdf


Name  
**Sørtveit, Samson Sigurd**  
Date  
**2023-04-17**  
Timestamp  
**2023-04-17T22:30:12.728+02:00**  
Document ID  
**uGqoBw9wL9pMMFwXoyQgZN7h4bGIX9m3QAc**  
**AjFEXENS=**  
Identification  
 Sørtveit, Samson Sigurd

Name  
**Lauritsen, Ole M Arnulf**  
Date  
**2023-04-18**  
Timestamp  
**2023-04-18T09:21:08.406+02:00**  
Document ID  
**uGqoBw9wL9pMMFwXoyQgZN7h4bGIX9m3QAc**  
**AjFEXENS=**  
Identification  
 Lauritsen, Ole M Arnulf

Name  
**Skeie, Tor-Andre**  
Date  
**2023-04-18**  
Timestamp  
**2023-04-18T07:49:53.038+02:00**  
Document ID  
**uGqoBw9wL9pMMFwXoyQgZN7h4bGIX9m3QAc**  
**AjFEXENS=**  
Identification  
 Skeie, Tor-Andre

Name  
**Austbø, Edvin**  
Date  
**2023-04-17**  
Timestamp  
**2023-04-17T22:18:25.346+02:00**  
Document ID  
**uGqoBw9wL9pMMFwXoyQgZN7h4bGIX9m3QAc**  
**AjFEXENS=**  
Identification  
 Austbø, Edvin

Name  
**Kristiansen, Morten**  
Date  
**2023-04-17**  
Timestamp  
**2023-04-17T22:21:43.166+02:00**  
Document ID  
**uGqoBw9wL9pMMFwXoyQgZN7h4bGIX9m3QAc**  
**AjFEXENS=**  
Identification  
 Kristiansen, Morten

Name  
**Pedersen, Anders Gunnestad**  
Date  
**2023-04-18**  
Timestamp  
**2023-04-18T05:50:05.420+02:00**  
Document ID  
**uGqoBw9wL9pMMFwXoyQgZN7h4bGIX9m3QAc**  
**AjFEXENS=**  
Identification  
 Pedersen, Anders Gunnestad



This document contains electronic signatures using EU-compliant PAdES - PDF Advanced Electronic Signatures (Regulation (EU) No 910/2014 (eIDAS))




Name  
**Rogne, Kjersti**

Date  
**2023-04-17**

Timestamp  
**2023-04-17T22:18:02.237+02:00**

Document ID  
**uGqoBw9wL9pMMFwXoyQgZN7h4bGIX9m3QAc**

AjFEXENS=  
**AjFEXENS=**

Identification  
 **bankID** Rogne, Kjersti



This document contains electronic signatures using EU-compliant PAdES - PDF  
Advanced Electronic Signatures (Regulation (EU) No 910/2014 (eIDAS))



# Årsregnskap 2022 Invent Sport AS

Arsberetning  
Selskapsregnskap  
Noter til selskapsregnskapet  
Kontantstrømoppstilling til selskapsregnskapet

Org.nr.: 915 663 494

Document ID:

R/JITid/+q2eZonfeEmaUYD2/flrO//h9DK/wh  
dSs8E=



## Resultatregnskap

Invent Sport AS

	Note	2022	2021
<b>Driftsinntekter og -kostnader</b>			
Salgsinntekt	3	14 591 793	0
<b>Sum driftsinntekter</b>		<b>14 591 793</b>	<b>0</b>
Lønnskostnad	4	11 740 909	1 039 625
Andre driftskostnader	3, 4	2 854 807	956 052
<b>Sum driftskostnader</b>		<b>14 595 716</b>	<b>1 995 677</b>
<b>Driftsresultat</b>		<b>-3 923</b>	<b>-1 995 677</b>
<b>Finansinntekter og -kostnader</b>			
Inntekt på investering i datterselskap		0	3 360 515
Renteinntekt fra selskap i samme konsern	3	22 120 878	5 182 823
Renteinntekter		25 831	5 371
Andre finansinntekter		1 612	0
Nedskrivning av finansielle eiendeler	6	-15 000 000	0
Rentekostnader	3	19 554 366	6 553 031
<b>Resultat av finansposter</b>		<b>17 593 955</b>	<b>1 995 677</b>
<b>Ordinært resultat før skattekostnad</b>		<b>17 590 032</b>	<b>0</b>
Skattekostnad på resultat	7	569 807	0
<b>Årets resultat</b>	<b>8</b>	<b>17 020 225</b>	<b>0</b>
<b>Overføringer</b>			
Avsatt til dekning av tidligere udekket tap		0	2 114 388
Tilleggsutbytte		49 779 474	49 032 933
Avsatt til annen egenkapital		17 020 225	0
Overført fra overkursfond		49 779 474	51 147 321
<b>Sum overføringer</b>		<b>17 020 225</b>	<b>0</b>

Document ID:

R/JITid/+q2eZonfeEmaUYD2/flrO//h9DK/wh  
dSs8E=



## Balanse

Invent Sport AS

EIENDELER	Note	2022	2021
<b>ANLEGGSMIDLER</b>			
<b>Immaterielle eiendeler</b>			
Konsesjoner, patenter o.l.	5	50 000	50 000
<b>Sum immaterielle eiendeler</b>		<b>50 000</b>	<b>50 000</b>
<b>Finansielle anleggsmidler</b>			
Investeringer i datterselskap	6, 9, 10	292 956 666	254 581 900
Lån til foretak i samme konsern	11	18 095 410	16 234 013
Investeringer i tilknyttet selskap	6	735 000	12 874 626
<b>Sum finansielle anleggsmidler</b>		<b>311 787 076</b>	<b>283 690 539</b>
<b>Sum anleggsmidler</b>		<b>311 837 076</b>	<b>283 740 539</b>
<b>OMLØPSMIDLER</b>			
<b>Fordringer</b>			
Kundefordringer	11	3 250 291	0
Andre kortsiktige fordringer	11	3 437 673	4 914 208
Fordring i konsernkontoordning	11	423 660 757	124 449 629
<b>Sum fordringer</b>		<b>430 348 721</b>	<b>129 363 838</b>
<b>Bankinnskudd, kontanter o.l.</b>			
Bankinnskudd, kontanter o.l.	12	451 370	46 456
<b>Sum omløpsmidler</b>		<b>430 800 091</b>	<b>129 410 293</b>
<b>SUM EIENDELER</b>		<b>742 637 167</b>	<b>413 150 832</b>

Document ID:

R/JITid/+q2eZonfeEmaUYD2/flrO//h9DK/wh  
dSs8E=



## Balanse

Invent Sport AS

EGENKAPITAL OG GJELD	Note	2022	2021
<b>EGENKAPITAL</b>			
<b>Innskutt egenkapital</b>			
Aksjekapital	13	95 729 757	95 729 757
Overkurs		173 358 303	223 137 777
<b>Sum innskutt egenkapital</b>		<b>269 088 060</b>	<b>318 867 534</b>
<b>Opptjent egenkapital</b>			
Annen egenkapital		17 020 225	0
<b>Sum opptjent egenkapital</b>		<b>17 020 225</b>	<b>0</b>
<b>Sum egenkapital</b>	<b>8</b>	<b>286 108 285</b>	<b>318 867 534</b>
<b>GJELD</b>			
<b>Kortsiktig gjeld</b>			
Gjeld til kredittinstitusjoner	10, 11	451 023 715	93 039 424
Leverandørgjeld	11	392 224	316 000
Betalbar skatt	7	569 807	0
Skyldige offentlige avgifter		1 231 303	0
Annen kortsiktig gjeld	11	3 311 833	927 875
<b>Sum kortsiktig gjeld</b>		<b>456 528 882</b>	<b>94 283 299</b>
<b>Sum gjeld</b>		<b>456 528 882</b>	<b>94 283 299</b>
<b>SUM EGENKAPITAL OG GJELD</b>		<b>742 637 167</b>	<b>413 150 832</b>

Document ID:

R/JITid/+q2eZonfeEmaUYD2/flrO//h9DK/wh  
dSs8E=



**Balanse**

Invent Sport AS  
Styret i Invent Sport AS

Ole Martin Arnulf Lauritsen  
styreleder

Edvin Austbø  
styremedlem

Kjersti Rogne  
styremedlem

Morten Kristiansen  
styremedlem

Anders Gunnestad Pedersen  
styremedlem

Samson Sigurd Sørtveit  
styremedlem

Tor-Andre Skeie  
daglig leder

Document ID:

R/JITid/+q2eZonfeEmaUYD2/flrO//h9DK/wh  
dSs8E=



## Indirekte kontantstrøm

Invent Sport AS

	Note	2022	2021
<b>Kontantstrømmer fra operasjonelle aktiviteter</b>			
Resultat før skattekostnad		17 590 032	0
Nedskrivning anleggsmidler		-15 000 000	0
Endring i kundefordringer		-3 250 291	0
Endring i leverandørgjeld		76 224	316 000
Endring i andre tidsavgrensingsposter		5 091 797	-1 537 834
<b>Netto kontantstrøm fra operasjonelle aktiviteter</b>		<b>4 507 762</b>	<b>-1 221 834</b>
<b>Kontantstrømmer fra investeringsaktiviteter</b>			
Netto investering i datterselskaper		-11 235 140	-30 000 000
Netto investering i tilknyttet selskap		0	-12 139 626
<b>Netto kontantstrøm fra investeringsaktiviteter</b>		<b>-11 235 140</b>	<b>-42 139 626</b>
<b>Kontantstrømmer fra finansieringsaktiviteter</b>			
Utbetalinger ved nedbetaling av langsiktig gjeld		0	-7 800 000
Utbetaling ved lån til selskap i samme konsern		-301 072 525	-72 564 768
Innbetaling ved nedbetaling av lån til selskap i sammen		0	1 520 343
Utbetalinger ved nedbetaling av kortsiktig gjeld		0	-76 015 495
Netto endring i kassekreditt		357 984 291	93 039 424
Innbetalinger av egenkapital		0	152 522 851
Utbetalinger av utbytte		-49 779 474	-49 032 933
<b>Netto kontantstrøm fra finansieringsaktiviteter</b>		<b>7 132 292</b>	<b>41 669 422</b>
Netto endring i kontanter og kontantekvivalenter		404 914	-1 692 038
Beh. av kont. og kontantekvivalenter ved per. begynnel:		46 456	1 738 494
<b>Beh. av kont. og kontantekvivalenter ved per. slutt</b>		<b>451 370</b>	<b>46 456</b>

Invent Sport AS

Side 6

Document ID:

R/JITid/+q2eZonfeEmaUYD2/flrO//h9DK/wh  
dSs8E=



## Invent Sport AS

915 663 494

### Note 1 Regnskapsprinsipper

Årsregnskapet er satt opp i samsvar med regnskapsloven. Det er benyttet vurderingsregler i samsvar med norske regnskapsstandarder og anbefalinger til god regnskapsskikk. Selskapet er morselskap i konsernet Invent Sport AS. Konsernregnskapet avlegges fra og med 2021 etter IFRS.

#### Driftsinntekter og kostnader

Inntektsføring skjer etter opptjeningsprinsippet som normalt vil være leveringstidspunktet for varer og tjenester. Salgsinntekter vurderes til virkelig verdi av vederlaget.

Kostnader medtas etter sammenstillingsprinsippet, dvs. at kostnader medtas i samme periode som tilhørende inntekter inntektsføres. Utgifter som ikke kan henføres direkte til inntekter kostnadsføres når de påløper.

#### Hovedregel for vurdering og klassifisering av eiendeler og gjeld

Eiendeler bestemt til varig eie eller bruk er klassifisert som anleggsmidler. Andre eiendeler er klassifisert som omløpsmidler. Fordringer som skal tilbakebetales innen et år er uansett klassifisert som omløpsmidler. Ved klassifisering av kortsiktig og langsiktig gjeld er analoge kriterier lagt til grunn.

Anleggsmidler vurderes til anskaffelseskost, men nedskrives til virkelig verdi når verdifallet forventes ikke å være forbigående. Anleggsmidler med begrenset økonomisk levetid avskrives planmessig. Langsiktig gjeld balanseføres til nominelt mottatt beløp på etableringstidspunktet.

Omløpsmidler vurderes til laveste av anskaffelseskost og virkelig verdi. Kortsiktig gjeld balanseføres til nominelt mottatt beløp på etableringstidspunktet.

Enkelte poster vil være vurdert etter andre regler. Disse er nevnt nedenfor. I tillegg er regnskapsprinsipper eller omtalt i de tilhørende notene til de enkelte regnskapspostene.

#### Aksjer og andeler i tilknyttet selskap, datterselskap og selskap i samme konsern

Investeringer i tilknyttet selskap og datterselskap er vurdert etter kostmetoden i selskapsregnskapet. Investeringen er vurdert til anskaffelseskost for aksjene med mindre nedskrivning har vært nødvendig. Det er foretatt nedskrivning til virkelig verdi når verdifall skyldes årsaker som ikke kan antas å være forbigående og det må anses nødvendig etter god regnskapsskikk. Nedskrivninger er reversert når grunnlaget for nedskrivning ikke lenger er til stede.

#### Fordringer

Kundefordringer og andre fordringer oppføres til pålydende etter fradrag for avsetning til forventet tap. Avsetning til tap gjøres på grunnlag av en individuell vurdering av de enkelte fordringene. I tillegg gjøres det for øvrige kundefordringer en uspesifisert avsetning for å dekke antatt tap.

Document ID:

R/JITid/+q2eZonfeEmaUYD2/flrO//h9DK/wh  
dSs8E=



## Invent Sport AS

915 663 494

### Skatt

Skattekostnaden i resultatregnskapet omfatter både periodens betalbare skatt og endring i utsatt skatt. Utsatt skatt er beregnet med 22 % på grunnlag av de midlertidige forskjeller som eksisterer mellom regnskapsmessige og skattemessige verdier, samt ligningsmessig underskudd til fremføring ved utgangen av regnskapsåret. Utsatt skatt avsettes som langsiktig gjeld i balansen. Netto utsatt skattefordel balanseføres i den grad det er sannsynlig at denne kan bli nyttiggjort.

### Nærstående parter

Selskap i samme konsern er definert som nærstående. Transaksjoner mellom nærstående parter er utført i henhold til vanlige forretningsmessige vilkår.

### Kontantstrømoppstilling

Kontantstrømoppstillingen er utarbeidet etter den indirekte metode. Kontanter og kontantekvivalenter omfatter kontanter, bankinnskudd og andre kortsiktige likvide plasseringer.

Regnskapsprinsippene er ellers omtalt i de tilhørende noter til de enkelte regnskapspostene.

## Note 2 Finansiell markedsrisiko

Invent Sport AS er indirekte eksponert for valutakursendringer ved at datterselskapet Elements Production AS kjøper inn varer fra utlandet, hovedsakelig fra Kina.

Selskapet benytter seg ikke av finansielle instrumenter i forbindelse med styringen av finansiell risiko.

Renterisiko oppstår på kort og mellomlang sikt som et resultat av at deler av selskapets gjeld har flytende rente.

## Note 3 Transaksjoner med selskaper i samme konsern

<b>Transaksjoner</b>	<b>2022</b>	<b>2021</b>
Salgsinntekter	14 591 793	0
Regnskapstjenester	36 000	36 000
Renteinntekter konsernselskaper	22 120 878	5 182 823
Rentekostnader til nærstående	0	3 004 993

Document ID:

R/JITid/+q2eZonfeEmaUYD2/flrO//h9DK/wh  
dSs8E=



## Invent Sport AS

915 663 494

Note 4 Lønnskostnader og ytelser, godtgjørelser til daglig leder, styret og revisor

### Lønnskostnader

	2022	2021
Lønninger	10 472 471	827 875
Arbeidsgiveravgift	1 160 108	56 400
Pensjonskostnader	104 160	0
Andre ytelser	4 170	155 350
<b>Sum</b>	<b>11 740 909</b>	<b>1 039 625</b>

Selskapet har i 2022 sysselsatt 6 årsverk.

### Pensjonsforpliktelser

Selskapet er pliktig til å ha tjenstepensjonsordning etter lov om obligatorisk tjenstepensjon. Selskapets pensjonsordninger tilfredsstiller kravene i denne lov.

### Ytelser til ledende personer

	Daglig leder	Styret
Lønn	1 758 330	500 000
Bonus	400 000	0
Annen godtgjørelse	2 196	0
<b>Sum</b>	<b>2 160 526</b>	<b>500 000</b>

Det er ikke gitt lån/sikkerhetsstillelser til daglig leder, styreleder eller andre nærstående parter.

### Revisor

Kostnadsført revisjonshonorar for 2022 utgjør kr 12 000 ekskl. mva. I tillegg kommer honorar for andre tjenester med kr 906 761 ekskl. mva.

## Note 5 Anleggsmidler

	Immaterielle eiendeler	Sum
Anskaffelseskost pr. 01.01.22	50 000	50 000
= Anskaffelseskost 31.12.22	50 000	50 000
= Bokført verdi 31.12.22	50 000	50 000

Document ID:

R/JITid/+q2eZonfeEmaUYD2/flrO//h9DK/wh  
dSs8E=



## Invent Sport AS

915 663 494

Note 6 Datterselskap, TS og FKV

	Kontor- kommune	Eier- andel	Balansført verdi	Egenkapital	Resultat
<b>Investering i Datterselskap</b>					
Elements Production AS	Bjørnafjorden	100,0%	70 924 711	99 366 371	27 950 292
Gets AS	Bjørnafjorden	75,0%	120 000	2 243 142	153 779
Invent Eiendom AS	Bjørnafjorden	100,0%	30 000	30 000	-723 894
Invent Sport Regnskap AS	Bjørnafjorden	100,0%	23 374 766	5 124 649	4 623 972
Sport Outlet AS	Bjørnafjorden	100,0%	198 507 189	265 543 871	81 074 650
<b>Sum</b>			<b>292 956 666</b>	<b>372 308 034</b>	<b>113 078 798</b>
<b>Investering i Tilknyttet selskap</b>					
Picapoint Studio AS	Bjørnafjorden	49,0%	735 000	1 145 961	-1 258 132
<b>Sum</b>			<b>735 000</b>	<b>1 145 961</b>	<b>-1 258 132</b>
<b>Sum verdipapirer</b>			<b>293 691 666</b>	<b>373 453 995</b>	<b>111 820 666</b>

Stemmeandel er lik eierandel

Investeringene er regnskapsført etter kostmetoden.

Aksjene i Sport Norge Holding AS ble i 2019 nedskrevet med MNOK 15. Sport Norge Holding AS har fusjonert med søsterselskapet Sport Outlet AS i 2022 og nedskrivningen er reversert i 2022.

Note 7 Skatt

<b>Årets skattekostnad</b>	<b>2022</b>	<b>2021</b>
Resultatført skatt på ordinært resultat:		
Betalbar skatt	569 807	0
Endring i utsatt skattefordel	0	0
<b>Skattekostnad ordinært resultat</b>	<b>569 807</b>	<b>0</b>
Skattepliktig inntekt:		
Resultat før skatt	17 590 032	0
Permanente forskjeller	-15 000 000	0
<b>Skattepliktig inntekt</b>	<b>2 590 032</b>	<b>0</b>
Betalbar skatt i balansen:		
Betalbar skatt på årets resultat	569 807	-739 313
Betalbar skatt på mottatt konsernbidrag	0	739 313
<b>Sum betalbar skatt i balansen</b>	<b>569 807</b>	<b>0</b>

Document ID:

R/JITid/+q2eZonfeEmaUYD2/flrO//h9DK/wh  
dSs8E=



## Invent Sport AS

915 663 494

### Note 8 Egenkapital

	Aksjekapital	Overkurs	Annen Egenkapital	Sum egenkapital
Pr. 31.12.2021	95 729 757	223 137 777	0	318 867 534
Årets resultat			17 020 225	17 020 225
Tilleggsutbytte		-49 779 474		-49 779 474
<b>Pr 31.12.2022</b>	<b>95 729 757</b>	<b>173 358 303</b>	<b>17 020 225</b>	<b>286 108 285</b>

### Note 9 Hendelser etter balansedagen

Datterselskapet Invent Sport Regnskap AS er besluttet innfusjonert i morselskapet Invent Sport AS i 2023

### Note 10 Pantstillelser og garantier

	31.12.2022	31.12.2021
<b>Pantsikret gjeld, pantstillelser og garantier</b>		
Gjeld til kredittinstitusjon (konsernkontoordning)	451 023 715	93 039 424
<b>Sum</b>	<b>451 023 715</b>	<b>93 039 424</b>

### Regnskapsført verdi av pantsikrede eiendeler

Aksjer i Sport Outlet AS*	198 507 189	123 098 444
Aksjer i Sport Norge Holding AS	0	60 408 745
<b>Sum</b>	<b>198 507 189</b>	<b>183 507 189</b>

Selskapet har inngått avtale om konsernkontoordning med Sparebanken Vest. Konsernkontoordningen har en total ordinær kredittramme på inntil MNOK 650. I tillegg kan konsernet trekke opp sesongkreditt på inntil MNOK 50 for inntil 3 måneder av gangen så lenge kredittvilkår / løpende forpliktelser er oppfylt. Sesongkreditten har ikke blitt benyttet i 2022. Ubenyttet kreditt for konsernet pr 31.12.2022 er MNOK 199 .

Sparebanken Vest har tatt pant pålydende MNOK 550 i driftsmidler, varelager og kundefordringer i alle selskap som er omhandlet av konsernkontoavtalen. Selskapet har stilt kausjon for konsernselskap på tilsammen MNOK 50 samt stilt garanti for skyldig husleie for datterselskapet Sport Outlet AS samt enkelte andre selskaper i konsernet der garantiansvaret er begrenset til MNOK 18.

\* Aksjer i datterselskapet Sport Outlet AS og datterdatterselskap Invent Sport Drift AS er stilt til sikkerhet for gjeld til kredittinstitusjoner inntil MNOK 440.

Document ID:

R/JITid/+q2eZonfeEmaUYD2/flrO//h9DK/wh  
dSs8E=



## Invent Sport AS

915 663 494

### Note 11 Mellomværende med selskap i samme konsern

	2022	2021
<b>Fordringer</b>		
Fordring i konsernkontoordning	423 660 757	124 449 629
Langsiktig lån til foretak i samme konsern	18 095 410	16 234 013
Kundefordringer konsern	3 250 291	0
Andre kortsiktige fordringer konsern	3 360 515	3 360 515
<b>Sum</b>	<b>448 366 973</b>	<b>144 044 157</b>
<b>Gjeld</b>		
Leverandørgjeld innen konsern	0	3 750
Annen kortsiktig gjeld konsern	0	500 000
<b>Sum</b>	<b>0</b>	<b>503 750</b>

### Note 12 Bankinnskudd

Innestående midler på skattetrekkkonto (bundne midler) er på kr. 451 329.

Document ID:

R/JITid/+q2eZonfeEmaUYD2/flrO//h9DK/wh  
dSs8E=



## Invent Sport AS

915 663 494

Note 13 Aksjonærer

Aksjekapitalen i Invent Sport AS pr. 31.12 består av:

	Antall	Pålydende	Bokført
Ordinære aksjer	95 729 757	1,0	95 729 757
<b>Sum</b>	<b>95 729 757</b>		<b>95 729 757</b>

### Eierstruktur

De største aksjonærene i % pr. 31.12 var:

	Ordinære	Eierandel	Stemmeandel
Ic Sport AS	24 766 000	25,9	25,9
Alden AS	17 528 000	18,3	18,3
Jafs Invest AS	14 400 000	15,0	15,0
Tor Andre Skeie Invest AS	14 400 000	15,0	15,0
Odd Arne Larsen Invest AS	13 754 000	14,4	14,4
Elias Invest AS	2 357 290	2,5	2,5
Millie Invest AS	2 055 000	2,1	2,1
Gjermund Flaa Invest AS	1 440 787	1,5	1,5
<b>Sum &gt;1% eierandel</b>	<b>90 701 077</b>	<b>94,7</b>	<b>94,7</b>
Sum øvrige	5 028 680	5,3	5,3
<b>Totalt antall aksjer</b>	<b>95 729 757</b>	<b>100,0</b>	<b>100,0</b>

Aksjer og opsjoner eiet av medlemmer i styret og daglig leder:

Navn	Verv	Eid gjennom	Ordinære
Morten Kristiansen	styremedlem		37 014
Tor-Andre Skeie	daglig leder	Tor Andre Skeie Invest AS	14 400 000
Ole Martin Arnulf Lauritsen	styreleder	Laurulf AS	12 338
Anders Gunnestad Pedersen	styremedlem	Theosole Invest AS	37 014
Samson Sigurd Sørtveit	styremedlem	Moffen Explorer AS	61 690
Edvin Austbø	styremedlem	Ic Sport AS, Alden AS	18 010 166
<b>Totalt antall aksjer</b>			<b>32 558 222</b>

Document ID:

R/JITid/+q2eZonfeEmaUYD2/flrO//h9DK/wh  
dSs8E=





## Årsregnskap Invent Sport AS 2022.pdf


Name  
**Rogne, Kjersti**  
Date  
**2023-04-18**  
Timestamp  
**2023-04-18T13:36:49.891+02:00**  
Document ID  
**R/JITid/+q2eZonfeEmaUYD2/fLrO//h9DK/whdSs  
8E=**  
Identification  
 Rogne, Kjersti

Name  
**Kristiansen, Morten**  
Date  
**2023-04-18**  
Timestamp  
**2023-04-18T13:51:26.493+02:00**  
Document ID  
**R/JITid/+q2eZonfeEmaUYD2/fLrO//h9DK/whdSs  
8E=**  
Identification  
 Kristiansen, Morten

Name  
**Skeie, Tor-Andre**  
Date  
**2023-04-18**  
Timestamp  
**2023-04-18T14:21:11.906+02:00**  
Document ID  
**R/JITid/+q2eZonfeEmaUYD2/fLrO//h9DK/whdSs  
8E=**  
Identification  
 Skeie, Tor-Andre

Name  
**Pedersen, Anders Gunnestad**  
Date  
**2023-04-18**  
Timestamp  
**2023-04-18T13:33:47.839+02:00**  
Document ID  
**R/JITid/+q2eZonfeEmaUYD2/fLrO//h9DK/whdSs  
8E=**  
Identification  
 Pedersen, Anders Gunnestad

Name  
**Lauritsen, Ole M Arnulf**  
Date  
**2023-04-18**  
Timestamp  
**2023-04-18T13:32:58.603+02:00**  
Document ID  
**R/JITid/+q2eZonfeEmaUYD2/fLrO//h9DK/whdSs  
8E=**  
Identification  
 Lauritsen, Ole M Arnulf

Name  
**Sørtveit, Samson Sigurd**  
Date  
**2023-04-18**  
Timestamp  
**2023-04-18T14:37:08.097+02:00**  
Document ID  
**R/JITid/+q2eZonfeEmaUYD2/fLrO//h9DK/whdSs  
8E=**  
Identification  
 Sørtveit, Samson Sigurd



This document contains electronic signatures using EU-compliant PAdES - PDF Advanced Electronic Signatures (Regulation (EU) No 910/2014 (eIDAS))




Name  
**Austbø, Edvin**

Date  
**2023-04-18**

Timestamp  
**2023-04-18T16:02:55.508+02:00**

Document ID  
**R/JITid/+q2eZonfeEmaUYD2/fLrO//h9DK/whdSs  
8E=**

Identification  
 **Austbø, Edvin**



This document contains electronic signatures using EU-compliant PAdES - PDF  
Advanced Electronic Signatures (Regulation (EU) No 910/2014 (eIDAS))



**KPMG AS**  
Kanalveien 11  
P.O. Box 4 Kristianborg  
N-5822 Bergen

Telephone +47 45 40 40 63  
Internet www.kpmg.no  
Enterprise 935 174 627 MVA

Til generalforsamlingen i Invent Sport AS

## Uavhengig revisors beretning

### Konklusjon

Vi har revidert årsregnskapet for Invent Sport AS, som består av:

- selskapsregnskapet, som består av balanse per 31. desember 2022, resultatregnskap og kontantstrømoppstilling for regnskapsåret avsluttet per denne datoen og noter til årsregnskapet, herunder et sammendrag av viktige regnskapsprinsipper, og
- konsernregnskapet, som består av konsolidert balanse per 31. desember 2022, konsolidert resultatregnskap, konsolidert oppstilling over totalresultat, konsolidert oppstilling over endringer i egenkapital og konsolidert oppstilling over kontantstrømmer for regnskapsåret avsluttet per denne datoen og noter til årsregnskapet, herunder et sammendrag av viktige regnskapsprinsipper.

### Etter vår mening

- oppfyller årsregnskapet gjeldende lovkrav,
- gir selskapsregnskapet et rettviseende bilde av selskapets finansielle stilling per 31. desember 2022 og av dets resultater og kontantstrømmer for regnskapsåret avsluttet per denne datoen i samsvar med regnskapslovens regler og god regnskapsskikk i Norge, og
- gir konsernregnskapet et rettviseende bilde av konsernets finansielle stilling per 31. desember 2022 og av dets resultater og kontantstrømmer for regnskapsåret avsluttet per denne datoen i samsvar med International Financial Reporting Standards som fastsatt av EU.

### Grunnlag for konklusjonen

Vi har gjennomført revisjonen i samsvar med International Standards on Auditing (ISA-ene). Våre oppgaver og plikter i henhold til disse standardene er beskrevet nedenfor under *Revisors oppgaver og plikter ved revisjonen av årsregnskapet*. Vi er uavhengige av selskapet og konsernet i samsvar med kravene i relevante lover og forskrifter i Norge og International Code of Ethics for Professional Accountants (inkludert internasjonale uavhengighetsstandarder) utstedt av International Ethics Standards Board for Accountants (IESBA-reglene), og vi har overholdt våre øvrige etiske forpliktelser i samsvar med disse kravene. Innhentet revisjonsbevis er etter vår vurdering tilstrekkelig og hensiktsmessig som grunnlag for vår konklusjon.

### Øvrig informasjon

Styret og daglig leder (ledelsen) er ansvarlige for informasjonen i årsberetningen. Øvrig informasjon omfatter informasjon i årsrapporten bortsett fra årsregnskapet og den tilhørende revisjonsberetningen. Vår konklusjon om årsregnskapet ovenfor dekker ikke informasjonen i årsberetningen.

I forbindelse med revisjonen av årsregnskapet er det vår oppgave å lese årsberetningen. Formålet er å vurdere hvorvidt det foreligger vesentlig inkonsistens mellom årsberetningen og årsregnskapet og den kunnskap vi har opparbeidet oss under revisjonen av årsregnskapet, eller hvorvidt informasjon i

#### Offices in:

© KPMG AS, a Norwegian limited liability company and a member firm of the KPMG global organization of independent member firms affiliated with KPMG International Limited, a private English company limited by guarantee. All rights reserved.

Statsautoriserte revisorer - medlemmer av Den norske Revisorforening

Oslo	Elverum	Mo i Rana	Tromsø
Alta	Finnsnes	Molde	Trondheim
Arendal	Hamar	Sandefjord	Tynset
Bergen	Haugesund	Stavanger	Ulsteinvik
Bodo	Knarvik	Stord	Ålesund
Drammen	Kristiansand	Straume	

Penneco Dokumentnøkkel: FSP4F-JME16-SGEU2-3X37Z-EVSTY-ONLOG



årsberetningen ellers fremstår som vesentlig feil. Vi har plikt til å rapportere dersom årsberetningen fremstår som vesentlig feil. Vi har ingenting å rapportere i så henseende.

Basert på kunnskapen vi har opparbeidet oss i revisjonen, mener vi at årsberetningen

- er konsistent med årsregnskapet og
- inneholder de opplysninger som skal gis i henhold til gjeldende lovkrav.

Ledelsens ansvar for årsregnskapet

Ledelsen er ansvarlig for å utarbeide årsregnskapet og for at det gir et rettviseende bilde, i samsvar med regnskapslovens regler og god regnskapsskikk i Norge for selskapsregnskapet, og i samsvar med International Financial Reporting Standards som fastsatt av EU for konsernregnskapet. Ledelsen er også ansvarlig for slik intern kontroll som den finner nødvendig for å kunne utarbeide et årsregnskap som ikke inneholder vesentlig feilinformasjon, verken som følge av misligheter eller utilsiktede feil.

Ved utarbeidelsen av årsregnskapet må ledelsen ta standpunkt til selskapets og konsernets evne til fortsatt drift og opplyse om forhold av betydning for fortsatt drift. Forutsetningen om fortsatt drift skal legges til grunn for selskapsregnskapet så lenge det ikke er sannsynlig at virksomheten vil bli avvirket. Forutsetningen om fortsatt drift skal legges til grunn for konsernregnskapet med mindre ledelsen enten har til hensikt å avvike konsernet eller legge ned virksomheten, eller ikke har noe realistisk alternativ til dette.

Revisors oppgaver og plikter ved revisjonen av årsregnskapet

Vårt mål er å oppnå betryggende sikkerhet for at årsregnskapet som helhet ikke inneholder vesentlig feilinformasjon, verken som følge av misligheter eller utilsiktede feil, og å avgi en revisjonsberetning som inneholder vår konklusjon. Betryggende sikkerhet er en høy grad av sikkerhet, men ingen garanti for at en revisjon utført i samsvar med ISA-ene, alltid vil avdekke vesentlig feilinformasjon. Feilinformasjon kan oppstå som følge av misligheter eller utilsiktede feil. Feilinformasjon er å anse som vesentlig dersom den enkeltvis eller samlet med rimelighet kan forventes å påvirke de økonomiske beslutningene som brukerne foretar på grunnlag av årsregnskapet.

Som del av en revisjon i samsvar med ISA-ene, utøver vi profesjonelt skjønn og utviser profesjonell skepsis gjennom hele revisjonen. I tillegg:

- identifiserer og vurderer vi risikoen for vesentlig feilinformasjon i regnskapet, enten det skyldes misligheter eller utilsiktede feil. Vi utformer og gjennomfører revisjonshandlinger for å håndtere slike risikoer, og innhenter revisjonsbevis som er tilstrekkelig og hensiktsmessig som grunnlag for vår konklusjon. Risikoen for at vesentlig feilinformasjon som følge av misligheter ikke blir avdekket, er høyere enn for feilinformasjon som skyldes utilsiktede feil, siden misligheter kan innebære samarbeid, forfalskning, bevisste utelatelser, uriktige fremstillinger eller overstyring av internkontroll.
- opparbeider vi oss en forståelse av intern kontroll som er relevant for revisjonen, for å utforme revisjonshandlinger som er hensiktsmessige etter omstendighetene, men ikke for å gi uttrykk for en mening om effektiviteten av selskapets og konsernets interne kontroll.
- evaluerer vi om de anvendte regnskapsprinsippene er hensiktsmessige og om regnskapsestimatene og tilhørende noteopplysninger utarbeidet av ledelsen er rimelige.
- konkluderer vi på om ledelsens bruk av fortsatt drift-forutsetningen er hensiktsmessig, og, basert på innhentede revisjonsbevis, hvorvidt det foreligger vesentlig usikkerhet knyttet til hendelser eller forhold som kan skape tvil av betydning om selskapets og konsernets evne til fortsatt drift. Dersom vi konkluderer med at det eksisterer vesentlig usikkerhet, kreves det at vi i revisjonsberetningen henleder oppmerksomheten på tilleggsopplysningene i årsregnskapet, eller, dersom slike tilleggsopplysninger ikke er tilstrekkelige, at vi modifierer vår konklusjon. Våre konklusjoner er basert på revisjonsbevis innhentet frem til datoen for revisjonsberetningen. Etterfølgende hendelser eller forhold kan imidlertid medføre at selskapet og konsernet ikke kan fortsette driften.



- evaluerer vi den samlede presentasjonen, strukturen og innholdet i årsregnskapet, inkludert tilleggsopplysningene, og hvorvidt årsregnskapet gir uttrykk for de underliggende transaksjonene og hendelsene på en måte som gir et rettviseende bilde.
- innhenter vi tilstrekkelig og hensiktsmessig revisjonsbevis vedrørende den finansielle informasjonen til enhetene eller forretningsområdene i konsernet for å kunne gi uttrykk for en mening om konsernregnskapet. Vi er ansvarlige for å lede, følge opp og gjennomføre konsernrevisjonen. Vi har eneansvar for vår konklusjon om konsernregnskapet.

Vi kommuniserer med styret blant annet om det planlagte innholdet i og tidspunkt for revisjonsarbeidet og eventuelle vesentlige funn i revisjonen, herunder vesentlige svakheter i intern kontroll som vi avdekker gjennom revisjonen.

Bergen, 24. april 2023  
KPMG AS

Anfinn Fardal  
*Statsautorisert revisor*  
(elektronisk signert)

Pennco Dokumentnøkkel: FSP4F-JME16-SGEU2-3X37Z-EVSTY-ONLOG



# PENNEO

Signaturene i dette dokumentet er juridisk bindende. Dokument signert med "Penneo"™ - sikker digital signatur.  
De signerende parter sin identitet er registrert, og er listet nedenfor.

"Med min signatur bekrefter jeg alle datoer og innholdet i dette dokument."

## Anfinn Bøthun Fardal

Statsautorisert revisor

På vegne av: KPMG AS

Serienummer: 9578-5992-4-3044839

IP: 77.16.xxx.xxx

2023-04-24 19:21:34 UTC



Penneo Dokumentnøkkel: F5P4F-JME16-5GEU2-3X37Z-EVSTY-ONLOG

Dokumentet er signert digitalt, med **Penneo.com**. Alle digitale signatur-data i dokumentet er sikret og validert av den datamaskin-utregnede hash-verdien av det opprinnelige dokument. Dokumentet er låst og tids-stemplet med et sertifikat fra en betrodd tredjepart. All kryptografisk bevis er integrert i denne PDF, for fremtidig validering (hvis nødvendig).

### Hvordan bekrefter at dette dokumentet er originalen?

Dokumentet er beskyttet av ett Adobe CDS sertifikat. Når du åpner dokumentet i

Adobe Reader, skal du kunne se at dokumentet er sertifisert av **Penneo e-signature service <penneo@penneo.com>**. Dette garanterer at innholdet i dokumentet ikke har blitt endret.

Det er lett å kontrollere de kryptografiske beviser som er lokalisert inne i dokumentet, med Penneo validator - <https://penneo.com/validator>