



## ÅRSREGNSKAPET FOR REGNSKAPSÅRET 2022 - GENERELL INFORMASJON

### Enheten

Organisasjonsnummer: 913 699 017  
Organisasjonsform: Aksjeselskap  
Foretaksnavn: PHUEL NORWAY AS  
Forretningsadresse: Energivegen 20  
4056 TANANGER

### Regnskapsår

Årsregnskapets periode: 01.01.2022 - 31.12.2022

### Konsern

Morselskap i konsern: Nei

### Regnskapsregler

Regler for små foretak benyttet: Ja  
Benyttet ved utarbeidelsen av årsregnskapet til selskapet: Regnskapslovens alminnelige regler

### Årsregnskapet fastsatt av kompetent organ

Bekreftet av representant for selskapet: Eimund Sletten  
Dato for fastsettelse av årsregnskapet: 19.06.2023

### Grunnlag for avgivelse

År 2022: Årsregnskapet er elektronisk innlevert  
År 2021: Tall er hentet fra elektronisk innlevert årsregnskap fra 2022

*Det er ikke krav til at årsregnskapet m.v. som sendes til Regnskapsregisteret er undertegnet. Kontrollen på at dette er utført ligger hos revisor/enhetens øverste organ. Sikkerheten ivaretas ved at innsender har rolle/rettighet for innsending av årsregnskapet via Altinn, og ved at det bekreftes at årsregnskapet er fastsatt av kompetent organ.*

Brønnøysundregistrene, 26.04.2024



### Resultatregnskap

Beløp i: NOK	Note	2022	2021
<b>RESULTATREGNSKAP</b>			
<b>Inntekter</b>			
Salgsinntekt		2 981 780	3 750 687
<b>Sum inntekter</b>		<b>2 981 780</b>	<b>3 750 687</b>
<b>Kostnader</b>			
Lønnskostnad	2		
Avskrivning av varige driftsmidler	3	11 251	14 952
Nedskrivning av varige driftsmidler og immaterielle eiendeler	3		
Annen driftskostnad		2 631 839	2 318 872
<b>Sum kostnader</b>		<b>2 643 090</b>	<b>2 333 824</b>
<b>Driftsresultat</b>		<b>338 690</b>	<b>1 416 863</b>
<b>Finansinntekter og finanskostnader</b>			
Annen finansinntekt		316 781	117 141
<b>Sum finansinntekter</b>		<b>316 781</b>	<b>117 141</b>
Annen rentekostnad		105 807	78 075
Annen finanskostnad			128 489
<b>Sum finanskostnader</b>		<b>105 807</b>	<b>206 564</b>
<b>Netto finans</b>		<b>210 974</b>	<b>-89 423</b>
<b>Ordinært resultat før skattekostnad</b>		<b>549 664</b>	<b>1 327 439</b>
Skattekostnad på resultat	4	120 982	292 037
<b>Ordinært resultat etter skattekostnad</b>		<b>428 682</b>	<b>1 035 402</b>
<b>Årsresultat</b>	5	<b>428 682</b>	<b>1 035 402</b>
<b>Årsresultat etter minoritetsinteresser</b>		<b>428 682</b>	<b>1 035 402</b>
<b>Totalresultat</b>		<b>428 682</b>	<b>1 035 402</b>
<b>Overføringer og disponeringer</b>			
Ordinært utbytte		4 900 000	



## Resultatregnskap

<b>Beløp i: NOK</b>	<b>Note</b>	<b>2022</b>	<b>2021</b>
Avsatt til annen egenkapital			1 035 402
Overført fra annen egenkapital		-4 471 318	
<b>Sum overføringer og disponeringer</b>		<b>428 682</b>	<b>1 035 402</b>



## Balanse

Beløp i: NOK	Note	2022	2021
<b>BALANSE - EIENDELER</b>			
<b>Anleggsmidler</b>			
<b>Immaterielle eiendeler</b>			
Utvikling	3		
Konsesjoner, patenter o.l.	3		
Utsatt skattefordel	4	4 041	2 575
Goodwill	3		
<b>Sum immaterielle eiendeler</b>		<b>4 041</b>	<b>2 575</b>
<b>Varige driftsmidler</b>			
Tomter, bygninger o.a. fast eiendom	3		
Maskiner og anlegg	3		11 251
Skip og flytende installasjoner	3		
Driftsløsøre, inventar o.a. utstyr	3		
<b>Sum varige driftsmidler</b>	6		<b>11 251</b>
<b>Finansielle anleggsmidler</b>			
Lån til foretak i samme konsern	7		
<b>Sum anleggsmidler</b>		<b>4 041</b>	<b>13 826</b>
<b>Omløpsmidler</b>			
<b>Varer</b>			
<b>Fordringer</b>			
Kundefordringer	7	8 265 773	7 198 931
Andre kortsiktige fordringer		211 016	199 849
<b>Sum fordringer</b>		<b>8 476 789</b>	<b>7 398 780</b>
<b>Sum omløpsmidler</b>		<b>8 476 789</b>	<b>7 398 780</b>
<b>SUM EIENDELER</b>		<b>8 480 830</b>	<b>7 412 606</b>

## BALANSE - EGENKAPITAL OG GJELD



## Balanse

Beløp i: NOK	Note	2022	2021
<b>Egenkapital</b>			
<b>Innskutt egenkapital</b>			
Aksjekapital		300 000	300 000
Annen innskutt egenkapital	5		
<b>Sum innskutt egenkapital</b>		<b>300 000</b>	<b>300 000</b>
<b>Opptjent egenkapital</b>			
Fond for vurderingsforskjeller	5		
Annen egenkapital		1 450	4 472 767
Udekket tap	5		
<b>Sum opptjent egenkapital</b>		<b>1 450</b>	<b>4 472 767</b>
<b>Sum egenkapital</b>	5	<b>301 450</b>	<b>4 772 767</b>
<b>Gjeld</b>			
<b>Langsiktig gjeld</b>			
Utsatt skatt	4		
<b>Annen langsiktig gjeld</b>			
<b>Sum langsiktig gjeld</b>		<b>0</b>	<b>0</b>
<b>Kortsiktig gjeld</b>			
Gjeld til kredittinstitusjoner		1 970 798	1 934 326
Leverandørgjeld	7	1 186 135	411 450
Betalbar skatt	4	122 448	294 063
Utbytte		4 900 000	
Annen kortsiktig gjeld	7		
<b>Sum kortsiktig gjeld</b>		<b>8 179 380</b>	<b>2 639 839</b>
<b>Sum gjeld</b>		<b>8 179 380</b>	<b>2 639 839</b>
<b>SUM EGENKAPITAL OG GJELD</b>		<b>8 480 830</b>	<b>7 412 606</b>
<b>POSTER UTENOM BALANSEN</b>			
Garantistillelser	6		
Pantstillelser	6		



## Brønnøysundregistrene

### ÅRSREGNSKAP FOR REGNSKAPSÅRET 2022 - GENERELL INFORMASJON

Journalnummer: 2023 658198

#### Enheten

Organisasjonsnummer: 913 699 017  
Organisasjonsform: Aksjeselskap  
Foretaksnavn: PHUEL NORWAY AS  
Forretningsadresse: Risavika Havnering 97  
4056 TANANGER

#### Regnskapsår

Årsregnskapets periode: 01.01.2022 - 31.12.2022

#### Konsern

Morselskap i konsern: Nei

#### Regnskapsregler

Regler for små foretak benyttet: Ja  
Benyttet ved utarbeidelsen av  
årsregnskapet til selskapet: Regnskapslovens alminnelige regler

#### Årsregnskapet fastsatt av kompetent organ

Bekreftet av representant for selskapet: Eimund Sletten  
Dato for fastsettelse av årsregnskapet: 19.06.2023

#### Revisjon

Ekstern autorisert regnskapsfører har i løpet av regnskapsåret bistått ved den løpende regnskapsføringen eller utført andre tjenester for selskapet enn å utarbeide årsregnskapet: Ja

#### Grunnlag for avgivelse

År 2022: Årsregnskap er elektronisk innlevert.  
År 2021: Tall er hentet fra elektronisk innlevert årsregnskap fra 2022.

*Det er ikke krav til at årsregnskapet m.v. som sendes til Regnskapsregisteret er undertegnet. Kontrollen på at dette er utført ligger hos revisor/enhetens øverste organ. Sikkerheten ivaretas ved at innsender har rolle/rettighet for innsending av årsregnskapet via Altinn, og ved at det bekreftes at årsregnskapet er fastsatt av kompetent organ.*

Brønnøysundregistrene, 08.08.2023



Organisasjonsnr: 913 699 017  
PHUEL NORWAY AS

## RESULTATREGNSKAP

Beløp i: NOK	Note	2022	2021
<b>RESULTATREGNSKAP</b>			
<b>Inntekter</b>			
Salgsinntekt		2 981 780	3 750 687
<b>Sum inntekter</b>		<b>2 981 780</b>	<b>3 750 687</b>
<b>Kostnader</b>			
Lønnskostnad	2		
Avskrivning av varige driftsmidler	3	11 251	14 952
Nedskrivning av varige driftsmidler og immaterielle eiendeler	3		
Annen driftskostnad		2 631 839	2 318 872
<b>Sum kostnader</b>		<b>2 643 090</b>	<b>2 333 824</b>
<b>Driftsresultat</b>		<b>338 690</b>	<b>1 416 863</b>
<b>Finansinntekter og finanskostnader</b>			
Annen finansinntekt		316 781	117 141
<b>Sum finansinntekter</b>		<b>316 781</b>	<b>117 141</b>
Annen rentekostnad		105 807	78 075
Annen finanskostnad			128 489
<b>Sum finanskostnader</b>		<b>105 807</b>	<b>206 564</b>
<b>Netto finans</b>		<b>210 974</b>	<b>-89 423</b>
<b>Ordinært resultat før skattekostnad</b>		<b>549 664</b>	<b>1 327 439</b>
Skattekostnad på resultat	4	120 982	292 037
<b>Ordinært resultat etter skattekostnad</b>		<b>428 682</b>	<b>1 035 402</b>
<b>Årsresultat</b>	5	<b>428 682</b>	<b>1 035 402</b>
<b>Årsresultat etter minoritetsinteresser</b>		<b>428 682</b>	<b>1 035 402</b>
<b>Totalresultat</b>		<b>428 682</b>	<b>1 035 402</b>
<b>Overføringer og disponeringer</b>			
Ordinært utbytte		4 900 000	
Avsatt til annen egenkapital			1 035 402
Overført fra annen egenkapital		-4 471 318	
<b>Sum overføringer og disponeringer</b>		<b>428 682</b>	<b>1 035 402</b>





Organisasjonsnr: 913 699 017  
PHUEL NORWAY AS

## BALANSE

Beløp i: NOK	Note	2022	2021
--------------	------	------	------

### BALANSE - EIENDELER

#### Anleggsmidler

##### Immaterielle eiendeler

Utvikling	3		
Konsesjoner, patenter o.l.	3		
Utsatt skattefordel	4	4 041	2 575
Goodwill	3		
<b>Sum immaterielle eiendeler</b>		<b>4 041</b>	<b>2 575</b>

##### Varige driftsmidler

Tomter, bygninger o.a. fast eiendom	3		
Maskiner og anlegg	3		11 251
Skip og flytende installasjoner	3		
Driftsløsøre, inventar o. a. utstyr	3		
<b>Sum varige driftsmidler</b>	<b>6</b>		<b>11 251</b>

##### Finansielle anleggsmidler

Lån til foretak i samme konsern	7		
<b>Sum anleggsmidler</b>		<b>4 041</b>	<b>13 826</b>

#### Omløpsmidler

##### Varer

##### Fordringer

Kundefordringer	7	8 265 773	7 198 931
Andre kortsiktige fordringer		211 016	199 849
<b>Sum fordringer</b>		<b>8 476 789</b>	<b>7 398 780</b>

<b>Sum omløpsmidler</b>		<b>8 476 789</b>	<b>7 398 780</b>
-------------------------	--	------------------	------------------

<b>SUM EIENDELER</b>		<b>8 480 830</b>	<b>7 412 606</b>
----------------------	--	------------------	------------------

### BALANSE - EGENKAPITAL OG GJELD

#### Egenkapital

##### Innskutt egenkapital

Aksjekapital		300 000	300 000
Annen innskutt egenkapital	5		
<b>Sum innskutt egenkapital</b>		<b>300 000</b>	<b>300 000</b>

##### Opptjent egenkapital



Fond for vurderingsforskjeller	5		
Annen egenkapital		1 450	4 472 767
Udekket tap	5		
<b>Sum opptjent egenkapital</b>		<b>1 450</b>	<b>4 472 767</b>
<b>Sum egenkapital</b>	<b>5</b>	<b>301 450</b>	<b>4 772 767</b>
<b>Gjeld</b>			
<b>Langsiktig gjeld</b>			
Utsatt skatt	4		
<b>Annen langsiktig gjeld</b>			
<b>Sum langsiktig gjeld</b>		<b>0</b>	<b>0</b>
<b>Kortsiktig gjeld</b>			
Gjeld til kredittinstitusjoner		1 970 798	1 934 326
Leverandørgjeld	7	1 186 135	411 450
Betalbar skatt	4	122 448	294 063
Utbytte		4 900 000	
Annen kortsiktig gjeld	7		
<b>Sum kortsiktig gjeld</b>		<b>8 179 380</b>	<b>2 639 839</b>
<b>Sum gjeld</b>		<b>8 179 380</b>	<b>2 639 839</b>
<b>SUM EGENKAPITAL OG GJELD</b>		<b>8 480 830</b>	<b>7 412 606</b>
<b>POSTER UTENOM BALANSEN</b>			
Garantistillelser	6		
Pantstillelser	6		



Organisasjonsnr: 913 699 017  
PHUEL NORWAY AS

NOTEOPPLYSNINGER - SELSKAP - alle poster oppgitt i hele tall

Note  
4

Antall årsverk i regnskapsåret  
0.00

<u>Sum</u>	<u>Beløp</u>
<u>Balanseført verdi 31.12.</u>	<u>Varige driftsmidler Immaterielle eiend.</u>

Konsernregnskap

Morselskapet sitt navn

Forretningskontor for morselskapet

Begrunnelse for at datterselskap er utelatt fra konsolideringen

<u>Samlet beløp - tilknyttet selskap</u>	<u>Årets</u>	<u>Fjorårets</u>
--	--------------	------------------

<u>Samlet beløp - foretak i samme konsern</u>	<u>Årets</u>	<u>Fjorårets</u>
---	--------------	------------------

<u>Samlet beløp - foretak i samme konsern</u>	<u>Årets</u>	<u>Fjorårets</u>
---	--------------	------------------

<u>Samlet beløp - felles kontrollert virksomhet</u>	<u>Årets</u>	<u>Fjorårets</u>
---	--------------	------------------

<u>Pantstillelse</u>	<u>Beløp</u>
----------------------	--------------

<u>Beholdning av egne aksjer</u>	<u>Antall</u>	<u>Pålydende</u>	<u>Andel av aksjek.</u>
----------------------------------	---------------	------------------	-------------------------



Til generalforsamlingen i Phuel Norway AS

## Uavhengig revisors beretning

### Konklusjon

Vi har revidert årsregnskapet for Phuel Norway AS som består av balanse per 31. desember 2022, resultatregnskap for regnskapsåret avsluttet per denne datoen og noter til årsregnskapet, herunder et sammendrag av viktige regnskapsprinsipper.

Etter vår mening

- oppfyller årsregnskapet gjeldende lovkrav, og
- gir årsregnskapet et rettviseende bilde av selskapets finansielle stilling per 31. desember 2022, og av dets resultater for regnskapsåret avsluttet per denne datoen i samsvar med regnskapslovens regler og god regnskapsskikk i Norge.

### Grunnlag for konklusjonen

Vi har gjennomført revisjonen i samsvar med International Standards on Auditing (ISA-ene). Våre oppgaver og plikter i henhold til disse standardene er beskrevet nedenfor under *Revisors oppgaver og plikter ved revisjonen av årsregnskapet*. Vi er uavhengige av selskapet i samsvar med kravene i relevante lover og forskrifter i Norge og International Code of Ethics for Professional Accountants (inkludert internasjonale uavhengighetsstandarder) utstedt av International Ethics Standards Board for Accountants (IESBA-reglene), og vi har overholdt våre øvrige etiske forpliktelser i samsvar med disse kravene. Innhentet revisjonsbevis er etter vår vurdering tilstrekkelig og hensiktsmessig som grunnlag for vår konklusjon.

### Styrets og daglig leders ansvar for årsregnskapet

Styret og daglig leder (ledelsen) er ansvarlige for å utarbeide årsregnskapet og for at det gir et rettviseende bilde i samsvar med regnskapslovens regler og god regnskapsskikk i Norge. Ledelsen er også ansvarlig for slik internkontroll som den finner nødvendig for å kunne utarbeide et årsregnskap som ikke inneholder vesentlig feilinformasjon, verken som følge av misligheter eller utilsiktede feil.

Ved utarbeidelsen av årsregnskapet må ledelsen ta standpunkt til selskapets evne til fortsatt drift og opplyse om forhold av betydning for fortsatt drift. Forutsetningen om fortsatt drift skal legges til grunn for årsregnskapet så lenge det ikke er sannsynlig at virksomheten vil bli avvirket.

### Revisors oppgaver og plikter ved revisjonen av årsregnskapet

Vårt mål er å oppnå betryggende sikkerhet for at årsregnskapet som helhet ikke inneholder vesentlig feilinformasjon, verken som følge av misligheter eller utilsiktede feil, og å avgi en revisjonsberetning som inneholder vår konklusjon. Betryggende sikkerhet er en høy grad av sikkerhet, men ingen garanti for at en revisjon utført i samsvar med ISA-ene, alltid vil avdekke vesentlig feilinformasjon. Feilinformasjon kan oppstå som følge av misligheter eller utilsiktede feil. Feilinformasjon er å anse som vesentlig dersom den enkeltvis eller samlet med rimelighet kan forventes å påvirke de økonomiske beslutningene som brukerne foretar på grunnlag av årsregnskapet.

PricewaterhouseCoopers AS, Kanalsletta 8, Postboks 8017, NO-4068 Stavanger

T: 02316, org. no.: 987 009 713 MVA, [www.pwc.no](http://www.pwc.no)

Statsautoriserte revisorer, medlemmer av Den norske Revisorforening og autorisert regnskapsførerselskap



For videre beskrivelse av revisors oppgaver og plikter vises det til:  
<https://revisorforeningen.no/revisjonsberetninger>

Stavanger, 19. juni 2023  
**PricewaterhouseCoopers AS**

Gunstein Hadland  
Statsautorisert revisor  
(elektronisk signert)



 Securely signed with Brevio

Revisjonsberetning

**Signers:**

<b>Name</b>	<b>Method</b>	<b>Date</b>
Hadland, Gunstein	BANKID	2023-07-24 10:02

**This document package contains:**

- Closing page (this page)
- The original document(s)
- The electronic signatures. These are not visible in the document, but are electronically integrated.



This file is sealed with a digital signature.  
The seal is a guarantee for the authenticity  
of the document.



# Årsregnskap 2022

## Phuel Norway AS

Resultatregnskap  
Balanse  
Noter til regnskapet

Org.nr.: 913 699 017



# Årsregnskap 2022

## Phuel Norway AS

Resultatregnskap  
Balanse  
Noter til regnskapet

Org.nr.: 913 699 017




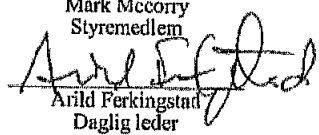


<b>Resultatregnskap</b>			
<b>Phuel Norway AS</b>			
<b>Driftsinntekter og driftskostnader</b>	<b>Note</b>	<b>2022</b>	<b>2021</b>
Salgsinntekt		2 981 780	3 750 687
<b>Sum driftsinntekter</b>		<b>2 981 780</b>	<b>3 750 687</b>
Avskrivning av varige driftsmidler	3	11 251	14 952
Annen driftskostnad		2 631 839	2 318 872
<b>Sum driftskostnader</b>		<b>2 643 090</b>	<b>2 333 824</b>
<b>Driftsresultat</b>		<b>338 690</b>	<b>1 416 863</b>
<b>Finansinntekter og finanskostnader</b>			
Annen finansinntekt		316 781	117 141
Annen rentekostnad		105 807	78 075
Annen finanskostnad		0	128 489
<b>Resultat av finansposter</b>		<b>210 974</b>	<b>-89 423</b>
Resultat før skattekostnad		549 664	1 327 439
Skattekostnad på resultat	4	120 982	292 037
<b>Resultat</b>		<b>428 682</b>	<b>1 035 402</b>
<b>Årsresultat</b>	5	<b>428 682</b>	<b>1 035 402</b>
<b>Overføringer</b>			
Avsatt til annen egenkapital		428 682	1 035 402
<b>Sum overføringer</b>		<b>428 682</b>	<b>1 035 402</b>



<b>Balanse</b>			
<b>Phuel Norway AS</b>			
<b>EIENDELER</b>	<b>Note</b>	<b>2022</b>	<b>2021</b>
<b>Anleggsmidler</b>			
Utsatt skattefordel	4	4 041	2 575
<b>Sum immaterielle eiendeler</b>		<u>4 041</u>	<u>2 575</u>
<b>Varige driftsmidler</b>			
Maskiner og anlegg	3	0	11 251
<b>Sum varige driftsmidler</b>	6	<u>0</u>	<u>11 251</u>
<b>Sum anleggsmidler</b>		<u>4 041</u>	<u>13 826</u>
<b>Omløpsmidler</b>			
<b>Fordringer</b>			
Kundefordringer	7	8 265 773	7 198 931
Andre kortsiktige fordringer		211 016	199 849
<b>Sum fordringer</b>		<u>8 476 789</u>	<u>7 398 780</u>
<b>Sum omløpsmidler</b>		<u>8 476 789</u>	<u>7 398 780</u>
<b>Sum eiendeler</b>		<u>8 480 830</u>	<u>7 412 606</u>



<b>Balanse</b>			
<b>Phuel Norway AS</b>			
<b>EGENKAPITAL OG GJELD</b>	<b>Note</b>	<b>2022</b>	<b>2021</b>
<b>Egenkapital</b>			
<b>Innskutt egenkapital</b>			
Aksjekapital		300 000	300 000
<b>Sum innskutt egenkapital</b>		<u>300 000</u>	<u>300 000</u>
<b>Opptjent egenkapital</b>			
Annen egenkapital		4 901 450	4 472 767
<b>Sum opptjent egenkapital</b>		<u>4 901 450</u>	<u>4 472 767</u>
<b>Sum egenkapital</b>	5	<u>5 201 450</u>	<u>4 772 767</u>
<b>Gjeld</b>			
<b>Annen langsiktig gjeld</b>			
<b>Kortsiktig gjeld</b>			
Gjeld til kredittinstitusjoner		1 970 798	1 934 326
Leverandørgjeld	7	1 186 135	411 450
Betalbar skatt	4	122 448	294 063
<b>Sum kortsiktig gjeld</b>		<u>3 279 380</u>	<u>2 639 839</u>
<b>Sum gjeld</b>		<u>3 279 380</u>	<u>2 639 839</u>
<b>Sum egenkapital og gjeld</b>		<u>8 480 830</u>	<u>7 412 606</u>
Tananger, 19.06.2023 Styret i Phuel Norway AS			
 Rimund Sletten Styreleder		 Mark Mccorry Styremedlem	
 Coiff Baker Mccracken Styremedlem		 Arild Ferkingstad Daglig leder	
<b>Phuel Norway AS</b>			
			Side 5



## Phuel Norway AS

## Noter til årsregnskapet

### Regnskapsprinsipper

Årsregnskapet er satt opp i samsvar med regnskapsloven og NRS 8 - God regnskapsskikk for små foretak.

### Driftsinntekter

Inntektsføring ved salg av varer skjer på leveringstidspunktet. Tjenester inntektsføres etter hvert som de leveres.

### Skatt

Skattekostnaden i resultatregnskapet omfatter både periodens betalbare skatt og endring i utsatt skatt. Utsatt skatt er beregnet med 22% på grunnlag av de midlertidige forskjeller som eksisterer mellom regnskapsmessige og skattemessige verdier, samt ligningsmessig underskudd til fremføring ved utgangen av regnskapsåret. Skatteøkende og skattereduserende midlertidige forskjeller som reverserer eller kan reverseres i samme periode er utlignet og nettoført.

### Klassifisering og vurdering av balanseposter

Eiendeler bestemt til varig eie eller bruk er klassifisert som anleggsmidler. Eiendeler som er knyttet til varekretsløpet er klassifisert som omløpsmidler. Fordringer klassifiseres som omløpsmidler hvis de skal tilbakebetales i løpet av ett år. For gjeld er analoge kriterier lagt til grunn. Første års avdrag på langsiktige fordringer og langsiktig gjeld klassifiseres likevel ikke som omløpsmiddel og kortsiktig gjeld.

### Varige driftsmidler

Tomter avskrives ikke. Varige driftsmidler balanseføres og avskrives lineært over driftsmidlenes forventede levetid dersom de har antatt levetid over 3 år og har en kostpris som overstiger kr 15 000. Vedlikehold av driftsmidler kostnadsføres løpende. Påkostninger eller forbedringer tillegges driftsmidlets kostpris og avskrives i takt med driftsmidlet. Skillet mellom vedlikehold og påkostning/forbedring regnes i forhold til driftsmidlets stand ved kjøp av driftsmidlet. Utgifter til leie av driftsmidler kostnadsføres. Forskuddsbetalinger balanseføres som forskuddsbetalt kostnad, og fordeles over leieperioden.

### Leieavtaler

Leide (leasede) driftsmidler balanseføres som driftsmidler hvis leiekontrakten anses som finansiell.

### Fordringer

Kundefordringer og andre fordringer oppføres til pålydende etter fradrag for avsetning til forventet tap. Avsetning til tap gjøres på grunnlag av en individuell vurdering av de enkelte fordringene.



## Phuel Norway AS

## Noter til årsregnskapet

### Note 2 Ansatte, godtgjørelser, lån til ansatte mm.

Selskapet har ingen ansatte. Det er ikke gitt lån/sikkerhetsstillelse til daglig leder, styrets leder eller andre nærstående parter.

Selskapet har ikke plikt til å ha obligatorisk tjenstepensjon.

### Note 3 Varige driftsmidler

	Driftsløsøre	Totalt
Anskaffelseskost 01.01.2022	44 839	44 839
Tilgang	0	0
Avgang	0	0
<b>Anskaffelseskost 31.12.2022</b>	<b>44 839</b>	<b>44 839</b>
Akk. Avskrivninger 01.01.2022	33 588	33 588
Årets avskrivninger	11 251	11 251
Akk. avskrivninger 31.12.2022	44 839	44 839
<b>Bokført verdi 31.12.2022</b>	<b>0</b>	<b>0</b>
Forventet økonomisk levetid	3-8 år	
Avskrivningsplan	Lineær	

### Note 4 Skatt

Skatteeffekten av midlertidige forskjeller og underskudd til fremføring som har gitt opphav til utsatt skatt og utsatte skattefordeler, spesifisert på typer av midlertidige forskjeller:

	2022	2021	Endring
Varige driftsmidler	-18 366	-11 707	6 659
<b>Sum</b>	<b>-18 366</b>	<b>-11 707</b>	<b>6 659</b>
<b>Grunnlag for beregning av utsatt skatt</b>	<b>-18 366</b>	<b>-11 707</b>	<b>6 659</b>
<b>Utsatt skattefordel (22 %)</b>	<b>-4 041</b>	<b>-2 575</b>	<b>1 465</b>
<b>Årets skattekostnad</b>	<b>2022</b>	<b>2021</b>	
Skattepliktig inntekt:			
Ordinært resultat før skatt	549 664	1 327 439	
Permanente forskjeller	258	0	
Endring i midlertidige forskjeller	6 659	9 213	
<b>Skattepliktig inntekt</b>	<b>556 582</b>	<b>1 336 652</b>	
Resultatført skatt på ordinært resultat:			
Betalbar skatt	122 448	294 063	
Endring i utsatt skattefordel	-1 466	-2 026	
<b>Skattekostnad ordinært resultat</b>	<b>120 982</b>	<b>292 037</b>	



**Phuel Norway AS**

**Noter til årsregnskapet**

**Note 5 Egenkapital**

	<b>Aksjekapital</b>	<b>Annen egenkapital</b>	<b>Sum egenkapital</b>
Egenkapital 01.01.2022	300 000	4 472 767	4 772 767
Årets resultat	0	428 682	428 682
<b>Egenkapital 31.12.2022</b>	<b>300 000</b>	<b>4 901 450</b>	<b>5 201 450</b>

**Note 6 Pantstillelser og garantier m.v.**

<b>Gjeld som er sikret ved pant o.l</b>	<b>2022</b>	<b>2021</b>
Gjeld til kredittinstitusjoner	1 970 798	1 934 326
<b>Sum</b>	<b>1 970 798</b>	<b>1 934 326</b>

<b>Balansført verdi av eiendeler pantsatt for egen gjeld</b>	<b>2022</b>	<b>2021</b>
Varige driftsmidler	0	11 251
Kundefordringer	8 265 773	7 198 931
<b>Sum</b>	<b>8 265 773</b>	<b>7 198 931</b>

**Note 7 Mellomværende med selskap i samme konsern m.v.**

	<b>Kundefordringer</b>		<b>Leverandørgjeld</b>	
	<b>2022</b>	<b>2021</b>	<b>2022</b>	<b>2021</b>
Foretak i samme konsern	8 265 773	7 198 931	1 011 437	243 438
<b>Sum</b>	<b>8 265 773</b>	<b>7 198 931</b>	<b>1 011 437</b>	<b>243 438</b>