



## ÅRSREGNSKAPET FOR REGNSKAPSÅRET 2020 - GENERELL INFORMASJON

### Enheten

Organisasjonsnummer: 988 041 912  
Organisasjonsform: Aksjeselskap  
Foretaksnavn: LIOSTUGU AS  
Forretningsadresse: Lio  
3560 HEMSEDAL

### Regnskapsår

Årsregnskapets periode: 01.01.2020 - 31.12.2020

### Konsern

Morselskap i konsern: Nei

### Regnskapsregler

Regler for små foretak benyttet: Ja  
Benyttet ved utarbeidelsen av årsregnskapet til selskapet: Regnskapslovens alminnelige regler

### Årsregnskapet fastsatt av kompetent organ

Bekreftet av representant for selskapet: Ola Arnfinn Haraldset  
Dato for fastsettelse av årsregnskapet: 17.04.2021

### Grunnlag for avgivelse

År 2020: Årsregnskapet er elektronisk innlevert  
År 2019: Tall er hentet fra elektronisk innlevert årsregnskap fra 2020

*Det er ikke krav til at årsregnskapet m.v. som sendes til Regnskapsregisteret er undertegnet. Kontrollen på at dette er utført ligger hos revisor/enhetens øverste organ. Sikkerheten ivaretas ved at innsender har rolle/rettighet for innsending av årsregnskapet via Altinn, og ved at det bekreftes at årsregnskapet er fastsatt av kompetent organ.*

Brønnøysundregistrene, 06.07.2022



## Resultatregnskap

Beløp i: NOK	Note	2020	2019
<b>RESULTATREGNSKAP</b>			
<b>Inntekter</b>			
Salgsinntekt		17 290	
Annen driftsinntekt		912 240	912 240
<b>Sum inntekter</b>		<b>929 530</b>	<b>912 240</b>
<b>Kostnader</b>			
Varekostnad		17 290	
Lønnskostnad	11		
Avskrivning av driftsmidler og immaterielle eiendeler	1	497 681	445 808
Annen driftskostnad	7, 8	296 852	143 536
<b>Sum kostnader</b>		<b>811 823</b>	<b>589 344</b>
<b>Driftsresultat</b>		<b>117 707</b>	<b>322 896</b>
<b>Finansinntekter og finanskostnader</b>			
Annen finansinntekt		858	3 302
<b>Sum finansinntekter</b>		<b>858</b>	<b>3 302</b>
Annen rentekostnad		85 315	97 296
<b>Sum finanskostnader</b>		<b>85 315</b>	<b>97 296</b>
<b>Netto finans</b>		<b>-84 457</b>	<b>-93 993</b>
<b>Ordinært resultat før skattekostnad</b>	6	<b>33 250</b>	<b>228 903</b>
Skattekostnad på ordinært resultat	6	7 315	24 557
<b>Ordinært resultat etter skattekostnad</b>		<b>25 935</b>	<b>204 346</b>
<b>Årsresultat</b>	2	<b>25 935</b>	<b>204 346</b>
<b>Årsresultat etter minoritetsinteresser</b>		<b>25 934</b>	<b>204 346</b>
<b>Totalresultat</b>		<b>25 934</b>	<b>204 346</b>
<b>Overføringer og disponeringer</b>			
Udekket tap	2		105 829



## Resultatregnskap

<b>Beløp i: NOK</b>	<b>Note</b>	<b>2020</b>	<b>2019</b>
Avsatt til annen egenkapital	2	25 935	98 517
<b>Sum overføringer og disponeringer</b>		<b>25 935</b>	<b>204 346</b>



## Balanse

Beløp i: NOK	Note	2020	2019
<b>BALANSE - EIENDELER</b>			
<b>Anleggsmidler</b>			
<b>Immaterielle eiendeler</b>			
<b>Varige driftsmidler</b>			
Tomter, bygninger o.a. fast eiendom	1, 4	13 118 250	12 487 852
Driftsløsøre, inventar o.a. utstyr	1	91 977	192 360
<b>Sum varige driftsmidler</b>		<b>13 210 227</b>	<b>12 680 211</b>
<b>Sum anleggsmidler</b>		<b>13 210 227</b>	<b>12 680 211</b>
<b>Omløpsmidler</b>			
<b>Varer</b>			
<b>Fordringer</b>			
Kundefordringer		17 290	
Andre kortsiktige fordringer		161 750	125 641
<b>Sum fordringer</b>		<b>179 040</b>	<b>125 641</b>
<b>Bankinnskudd, kontanter og lignende</b>			
Bankinnskudd, kontanter o.l.		125 861	552 373
<b>Sum bankinnskudd, kontanter og lignende</b>		<b>125 861</b>	<b>552 373</b>
<b>Sum omløpsmidler</b>		<b>304 901</b>	<b>678 014</b>
<b>SUM EIENDELER</b>		<b>13 515 128</b>	<b>13 358 226</b>
<b>BALANSE - EGENKAPITAL OG GJELD</b>			
<b>Egenkapital</b>			
<b>Innskutt egenkapital</b>			
Aksjekapital	2, 5, 9, 10	7 000 000	7 000 000
Beholdning av egne aksjer	10		
<b>Sum innskutt egenkapital</b>		<b>7 000 000</b>	<b>7 000 000</b>



## Balanse

Beløp i: NOK	Note	2020	2019
<b>Opptjent egenkapital</b>			
Annen egenkapital	2	124 451	98 517
Udekket tap	2		
<b>Sum opptjent egenkapital</b>		<b>124 451</b>	<b>98 517</b>
<b>Sum egenkapital</b>		<b>7 124 451</b>	<b>7 098 517</b>
<b>Gjeld</b>			
<b>Langsiktig gjeld</b>			
Utsatt skatt	6	31 872	24 557
<b>Sum avsetninger for forpliktelser</b>		<b>31 872</b>	<b>24 557</b>
<b>Annen langsiktig gjeld</b>			
Gjeld til kredittinstitusjoner	3, 4	2 902 500	3 225 000
Øvrig langsiktig gjeld	8	2 326 319	2 296 619
<b>Sum annen langsiktig gjeld</b>		<b>5 228 819</b>	<b>5 521 619</b>
<b>Sum langsiktig gjeld</b>		<b>5 260 691</b>	<b>5 546 176</b>
<b>Kortsiktig gjeld</b>			
Leverandørgjeld	8	1 126 092	424 928
Annen kortsiktig gjeld	3	3 894	288 605
<b>Sum kortsiktig gjeld</b>		<b>1 129 986</b>	<b>713 533</b>
<b>Sum gjeld</b>		<b>6 390 677</b>	<b>6 259 709</b>
<b>SUM EGENKAPITAL OG GJELD</b>		<b>13 515 128</b>	<b>13 358 226</b>



## Brønnøysundregistrene

### ÅRSREGNSKAP FOR REGNSKAPSÅRET 2020 - GENERELL INFORMASJON

Journalnummer: 2021 284567

#### Enheten

Organisasjonsnummer: 988 041 912  
Organisasjonsform: Aksjeselskap  
Foretaksnavn: LIOSTUGU AS  
Forretningsadresse: Lio  
3560 HEMSEDAL

#### Regnskapsår

Årsregnskapets periode: 01.01.2020 - 31.12.2020

#### Konsern

Morselskap i konsern: Nei

#### Regnskapsregler

Regler for små foretak benyttet: Ja  
Benyttet ved utarbeidelsen av  
årsregnskapet til selskapet: Regnskapslovens alminnelige regler

#### Årsregnskapet fastsatt av kompetent organ

Bekreftet av representant for selskapet: Ola Arnfinn Haraldset  
Dato for fastsettelse av årsregnskapet: 17.04.2021

#### Grunnlag for avgivelse

År 2020: Årsregnskap er elektronisk innlevert.  
År 2019: Tall er hentet fra elektronisk innlevert årsregnskap fra 2020.

*Det er ikke krav til at årsregnskapet m.v. som sendes til Regnskapsregisteret er undertegnet. Kontrollen på at dette er utført ligger hos revisor/enhetens øverste organ. Sikkerheten ivaretas ved at innsender har rolle/rettighet for innsending av årsregnskapet via Altinn, og ved at det bekreftes at årsregnskapet er fastsatt av kompetent organ.*

Brønnøysundregistrene, 10.06.2021



Organisasjonsnr: 988 041 912  
LIOSTUGU AS

## RESULTATREGNSKAP

<b>Beløp i: NOK</b>	<b>Note</b>	<b>2020</b>	<b>2019</b>
<b>RESULTATREGNSKAP</b>			
<b>Inntekter</b>			
Salgsinntekt		17 290	
Annen driftsinntekt		912 240	912 240
<b>Sum inntekter</b>		<b>929 530</b>	<b>912 240</b>
<b>Kostnader</b>			
Varekostnad		17 290	
Lønnskostnad	11		
Avskrivning av driftsmidler og immaterielle eiendeler	1	497 681	445 808
Annen driftskostnad	7, 8	296 852	143 536
<b>Sum kostnader</b>		<b>811 823</b>	<b>589 344</b>
<b>Driftsresultat</b>		<b>117 707</b>	<b>322 896</b>
<b>Finansinntekter og finanskostnader</b>			
Annen finansinntekt		858	3 302
<b>Sum finansinntekter</b>		<b>858</b>	<b>3 302</b>
Annen rentekostnad		85 315	97 296
<b>Sum finanskostnader</b>		<b>85 315</b>	<b>97 296</b>
<b>Netto finans</b>		<b>-84 457</b>	<b>-93 993</b>
<b>Ordinært resultat før skattekostnad</b>			
Skattekostnad på ordinært resultat	6	33 250	228 903
<b>Ordinært resultat etter skattekostnad</b>	6	<b>7 315</b>	<b>24 557</b>
<b>Årsresultat</b>	2	<b>25 935</b>	<b>204 346</b>
<b>Årsresultat etter minoritetsinteresser</b>		<b>25 934</b>	<b>204 346</b>
<b>Totalresultat</b>		<b>25 934</b>	<b>204 346</b>
<b>Overføringer og disponeringer</b>			
Udekket tap	2		105 829
Avsatt til annen egenkapital	2	25 935	98 517
<b>Sum overføringer og disponeringer</b>		<b>25 935</b>	<b>204 346</b>



Organisasjonsnr: 988 041 912  
LIOSTUGU AS

## BALANSE

Beløp i: NOK	Note	2020	2019
--------------	------	------	------

### BALANSE - EIENDELER

#### Anleggsmidler Immaterielle eiendeler

#### Varige driftsmidler

Tomter, bygninger o.a. fast eiendom	1, 4	13 118 250	12 487 852
Driftsløsøre, inventar o. a. utstyr	1	91 977	192 360
<b>Sum varige driftsmidler</b>		<b>13 210 227</b>	<b>12 680 211</b>
<b>Sum anleggsmidler</b>		<b>13 210 227</b>	<b>12 680 211</b>

#### Omløpsmidler Varer

#### Fordringer

Kundefordringer		17 290	
Andre kortsiktige fordringer		161 750	125 641
<b>Sum fordringer</b>		<b>179 040</b>	<b>125 641</b>

#### Bankinnskudd, kontanter og lignende

Bankinnskudd, kontanter o. l.		125 861	552 373
<b>Sum bankinnskudd, kontanter og lignende</b>		<b>125 861</b>	<b>552 373</b>
<b>Sum omløpsmidler</b>		<b>304 901</b>	<b>678 014</b>

<b>SUM EIENDELER</b>		<b>13 515 128</b>	<b>13 358 226</b>
----------------------	--	-------------------	-------------------

### BALANSE - EGENKAPITAL OG GJELD

#### Egenkapital

#### Innskutt egenkapital

Aksjekapital	2, 5, 9,	7 000 000	7 000 000
Beholdning av egne aksjer	10		
<b>Sum innskutt egenkapital</b>		<b>7 000 000</b>	<b>7 000 000</b>

#### Opptjent egenkapital

Annen egenkapital	2	124 451	98 517
Udekket tap	2		
<b>Sum opptjent egenkapital</b>		<b>124 451</b>	<b>98 517</b>
<b>Sum egenkapital</b>		<b>7 124 451</b>	<b>7 098 517</b>



<b>Gjeld</b>			
<b>Langsiktig gjeld</b>			
Utsatt skatt	6	31 872	24 557
<b>Sum avsetninger for forpliktelses</b>		<b>31 872</b>	<b>24 557</b>
<b>Annen langsiktig gjeld</b>			
Gjeld til			
kredittinstitusjoner	3, 4	2 902 500	3 225 000
Øvrig langsiktig gjeld	8	2 326 319	2 296 619
<b>Sum annen langsiktig gjeld</b>		<b>5 228 819</b>	<b>5 521 619</b>
<b>Sum langsiktig gjeld</b>		<b>5 260 691</b>	<b>5 546 176</b>
<b>Kortsiktig gjeld</b>			
Leverandørgjeld	8	1 126 092	424 928
Annen kortsiktig gjeld	3	3 894	288 605
<b>Sum kortsiktig gjeld</b>		<b>1 129 986</b>	<b>713 533</b>
<b>Sum gjeld</b>		<b>6 390 677</b>	<b>6 259 709</b>
<b>SUM EGENKAPITAL OG GJELD</b>		<b>13 515 128</b>	<b>13 358 226</b>



Organisasjonsnr: 988 041 912  
LIOSTUGU AS

NOTEOPPLYSNINGER - SELSKAP - alle poster oppgitt i hele tall

Note

Regnskapsprinsipper

Note

Antall aksjer og aksjeeiere

<u>Aksjeklasse</u>	<u>Ant. aksjer</u>	<u>Pålydende</u>	<u>Bokført verdi</u>
Ordinære aksjer	70000.00	100.00	7000000.00
<u>Aksjeeiere - fritekst</u>	<u>Antall</u>	<u>Eierandel</u>	<u>Aksjeklasse</u>
Ola Arnfinn Haraldset	28000.00	40.00%	Ordinære aksjer
Leif Erik Haug	1000.00	1.43%	Ordinære aksjer
Torgeir Haug	1000.00	1.43%	Ordinære aksjer
Husby Øystein	1000.00	1.43%	Ordinære aksjer
Hustad Oddbjørn	1000.00	1.43%	Ordinære aksjer
Juliebø Gudmund	1000.00	1.43%	Ordinære aksjer
Støyten Olav	500.00	0.71%	Ordinære aksjer
Thorset Jon	9000.00	12.86%	Ordinære aksjer
Narve Thorset	1000.00	1.43%	Ordinære aksjer
Øyvind Thorset	1000.00	1.43%	Ordinære aksjer
Venås Håvard	500.00	0.71%	Ordinære aksjer
Abrahamsen Rune	500.00	0.71%	Ordinære aksjer
Yngve Vågen Venås	500.00	0.71%	Ordinære aksjer
Kilane AS	2500.00	3.57%	Ordinære aksjer
Øystein Kilane	2500.00	3.57%	Ordinære aksjer
Lars Johan Danielsen	2000.00	2.86%	Ordinære aksjer
Stig Forbregd	1500.00	2.14%	Ordinære aksjer
Tine Synnøve Slette	1500.00	2.14%	Ordinære aksjer
Torleiv Løken	1000.00	1.43%	Ordinære aksjer
Tarjei Tørre Asprusten	1000.00	1.43%	Ordinære aksjer
Stiftelsen Hemsedal	1750.00	2.50%	Ordinære aksjer



Høyfjellssenter Kristian Garnes Lunde	1250.00	1.79%	aksjer Ordinære aksjer
Andreas Blindheim Jørgensen	2500.00	3.57%	Ordinære aksjer
Nicolaysen Holding og Invest AS	1500.00	2.14%	Ordinære aksjer
Johannes Lia	1000.00	1.43%	Ordinære aksjer
Roy Lunde	1000.00	1.43%	Ordinære aksjer
Trond Helgøy	1000.00	1.43%	Ordinære aksjer
Johannes F. Reinertsen	2000.00	2.86%	Ordinære aksjer
<b>Sum</b>	<b>Sum antall</b>	<b>Sum eierandel</b>	
	70000.00	100.00%	

**Note**

11

**Ytelser til ledende personer**

Er det gitt ytelser til ledende person: Nei

**Ytelser til daglig leder**

<u>Ytelser</u>	<u>Lønn</u>	<u>Pensj.forpl. Andre godtgj.</u>
----------------	-------------	-----------------------------------

**Note**

11

**Ytelser til andre ledende personer****Note****Antall årsverk i regnskapsåret****Virksomheten har hatt følgende antall årsverk:**

0.00

**Note**

11

**Lån og sikkerhetsstillelse til ledende personer og aksjeeiere**

Er det gitt lån eller sikkerhetsstillelse til ledende personer: Nei



## Hallingdal Revisjon og Regnskap

**Kjell Magne Fauske**

Statsautorisert revisor

Til generalforsamlingen i  
Liostugu AS

### UAVHENGIG REVISORS BERETNING

#### Uttalelse om revisjonen av årsregnskapet

##### *Konklusjon*

Vi har revidert årsregnskapet for Liostugu AS som viser et overskudd på kr. 25 935. Årsregnskapet består av balanse per 31. desember 2020, resultatregnskap for regnskapsåret avsluttet per denne datoen og noter til årsregnskapet, herunder et sammendrag av viktige regnskapsprinsipper.

Etter vår mening er det medfølgende årsregnskapet avgitt i samsvar med lov og forskrifter og gir et rettviseende bilde av selskapets finansielle stilling per 31. desember 2020, og av dets resultater for regnskapsåret avsluttet per denne datoen i samsvar med regnskapslovens regler og god regnskapsskikk i Norge.

##### *Grunnlag for konklusjonen*

Vi har gjennomført revisjonen i samsvar med lov, forskrift og god revisjonsskikk i Norge, herunder de internasjonale revisjonsstandardene (ISA-ene). Våre oppgaver og plikter i henhold til disse standardene er beskrevet i *Revisors oppgaver og plikter ved revisjon av årsregnskapet*. Vi er uavhengige av selskapet slik det kreves i lov og forskrift, og har overholdt våre øvrige etiske forpliktelser i samsvar med disse kravene. Etter vår oppfatning er innhentet revisjonsbevis tilstrekkelig og hensiktsmessig som grunnlag for vår konklusjon.

##### *Styrets ansvar for årsregnskapet*

Styret er ansvarlig for å utarbeide årsregnskapet i samsvar med lov og forskrifter, herunder for at det gir et rettviseende bilde i samsvar med regnskapslovens regler og god regnskapsskikk i Norge. Ledelsen er også ansvarlig for slik intern kontroll som den finner nødvendig for å kunne utarbeide et årsregnskap som ikke inneholder vesentlig feilinformasjon, verken som følge av misligheter eller utilsiktede feil.

Ved utarbeidelsen av årsregnskapet må ledelsen ta standpunkt til selskapets evne til fortsatt drift og opplyse om forhold av betydning for fortsatt drift. Forutsetningen om fortsatt drift skal legges til grunn for årsregnskapet så lenge det ikke er sannsynlig at virksomheten vil bli avviklet.



Adresse: Gamlevegen 6, 3550 Gol  
E-post: post@hallingdalrevisjon.no  
Internett: hallingdalrevisjon.no

Tlf. 970 62 275  
Bankkonto nr. 2324.16.17521  
Org. nr. 996 957 659 MVA



## Hallingdal Revisjon og Regnskap

**Kjell Magne Fauske**

Statsautorisert revisor

### *Revisors oppgaver og plikter ved revisjonen av årsregnskapet*

Vårt mål er å oppnå betryggende sikkerhet for at årsregnskapet som helhet ikke inneholder vesentlig feilinformasjon, verken som følge av misligheter eller utilsiktede feil, og å avgi en revisjonsberetning som inneholder vår konklusjon. Betryggende sikkerhet er en høy grad av sikkerhet, men ingen garanti for at en revisjon utført i samsvar med lov, forskrift og god revisjonsskikk i Norge, herunder ISA-ene, alltid vil avdekke vesentlig feilinformasjon som eksisterer. Feilinformasjon kan oppstå som følge av misligheter eller utilsiktede feil. Feilinformasjon blir vurdert som vesentlig dersom den enkeltvis eller samlet med rimelighet kan forventes å påvirke økonomiske beslutninger som brukerne foretar basert på årsregnskapet.

For videre beskrivelse av revisors oppgaver og plikter vises det til <https://revisorforeningen.no/revisjonsberetninger>

### **Uttalelse om øvrige lovmessige krav**

#### *Konklusjon om registrering og dokumentasjon*

Basert på vår revisjon av årsregnskapet som beskrevet ovenfor, og kontrollhandlinger vi har funnet nødvendig i henhold til internasjonal standard for attestasjonsoppdrag (ISAE) 3000 «Attestasjonsoppdrag som ikke er revisjon eller forenklet revisorkontroll av historisk finansiell informasjon», mener vi at ledelsen har oppfylt sin plikt til å sørge for ordentlig og oversiktlig registrering og dokumentasjon av selskapets regnskapsopplysninger i samsvar med lov og god bokføringsskikk i Norge.

Gol, 09.04.2021

Hallingdal Revisjon og Regnskap, K.M. Fauske


Kjell Magne Fauske  
statsautorisert revisor





Adresse: Gamlevegen 6, 3550 Gol  
E-post: [post@hallingdalrevisjon.no](mailto:post@hallingdalrevisjon.no)  
Internett: [hallingdalrevisjon.no](http://hallingdalrevisjon.no)


Tlf. 970 62 275  
Bankkto nr. 2324.16.17521  
Org. nr. 996 957 659 MVA




 Legally signed by  
Ola Amfinn Haraldset  
08.04.2021

 Legally signed by  
Gudmund Julieba  
08.04.2021

 Legally signed by  
Erlend Haus  
08.04.2021

 Legally signed by  
Jon Thorset  
09.04.2021

 Legally signed by  
Leif Erik Haug  
09.04.2021

# Årsregnskap 2020

## Liostugu AS

**Resultatregnskap**  
**Balanse**  
**Noter**  
**Revisjonsberetning**

**Org.nr.: 988 041 912**



<b>Resultatregnskap</b>			
<b>Liostugu AS</b>			
<b>Driftsinntekter og driftskostnader</b>	<b>Note</b>	<b>2020</b>	<b>2019</b>
Salgsinntekt		17 290	0
Annen driftsinntekt		912 240	912 240
<b>Sum driftsinntekter</b>		<b>929 530</b>	<b>912 240</b>
Varekostnad		17 290	0
Avskrivning av driftsmidler og immaterielle eiendeler	1	497 681	445 808
Annen driftskostnad	7, 8	296 852	143 536
<b>Sum driftskostnader</b>		<b>811 823</b>	<b>589 344</b>
<b>Driftsresultat</b>		<b>117 707</b>	<b>322 896</b>
<b>Finansinntekter og finanskostnader</b>			
Annen finansinntekt		858	3 302
Annen rentekostnad		85 315	97 296
<b>Resultat av finansposter</b>		<b>-84 457</b>	<b>-93 993</b>
Ordinært resultat før skattekostnad	6	33 250	228 903
Skattekostnad på ordinært resultat	6	7 315	24 557
<b>Ordinært resultat</b>		<b>25 935</b>	<b>204 346</b>
<b>Ekstraordinære inntekter og kostnader</b>			
<b>Årsresultat</b>	<b>2</b>	<b>25 935</b>	<b>204 346</b>
<b>Overføringer</b>			
Avsatt til dekning av tidligere udekket tap	2	0	105 829
Avsatt til annen egenkapital	2	25 935	98 517
<b>Sum overføringer</b>		<b>25 935</b>	<b>204 346</b>
<b>Liostugu AS</b>			<b>Side 2</b>



<b>Balanse</b>			
<b>Liostugu AS</b>			
<b>Eiendeler</b>	<b>Note</b>	<b>2020</b>	<b>2019</b>
<b>Anleggsmidler</b>			
<b>Immaterielle eiendeler</b>			
<b>Varige driftsmidler</b>			
Tomter, bygninger o.a. fast eiendom	1, 4	13 118 250	12 487 852
Driftsløsøre, inventar o.a. utstyr	1	91 977	192 360
<b>Sum varige driftsmidler</b>		<b>13 210 227</b>	<b>12 680 211</b>
<b>Finansielle anleggsmidler</b>			
<b>Sum anleggsmidler</b>		<b>13 210 227</b>	<b>12 680 211</b>
<b>Omløpsmidler</b>			
<b>Fordringer</b>			
Kundefordringer		17 290	0
Andre kortsiktige fordringer		161 750	125 641
<b>Sum fordringer</b>		<b>179 040</b>	<b>125 641</b>
<b>Investeringer</b>			
Bankinnskudd, kontanter o.l.		125 861	552 373
<b>Sum omløpsmidler</b>		<b>304 901</b>	<b>678 014</b>
<b>Sum eiendeler</b>		<b>13 515 128</b>	<b>13 358 226</b>
<b>Liostugu AS</b>			<b>Side 3</b>



<b>Balanse</b>			
<b>Liostugu AS</b>			
<b>Egenkapital og gjeld</b>	<b>Note</b>	<b>2020</b>	<b>2019</b>
<b>Egenkapital</b>			
<b>Innskutt egenkapital</b>			
Aksjekapital	2, 5	7 000 000	7 000 000
<b>Sum innskutt egenkapital</b>		<b>7 000 000</b>	<b>7 000 000</b>
<b>Opptjent egenkapital</b>			
Annen egenkapital	2	124 451	98 517
<b>Sum opptjent egenkapital</b>		<b>124 451</b>	<b>98 517</b>
<b>Sum egenkapital</b>		<b>7 124 451</b>	<b>7 098 517</b>
<b>Gjeld</b>			
<b>Avsetning for forpliktelser</b>			
Utsatt skatt	6	31 872	24 557
<b>Annen langsiktig gjeld</b>			
Gjeld til kredittinstitusjoner	3, 4	2 902 500	3 225 000
Øvrig langsiktig gjeld	8	2 326 319	2 296 619
<b>Sum annen langsiktig gjeld</b>		<b>5 228 819</b>	<b>5 521 619</b>
<b>Kortsiktig gjeld</b>			
Leverandørgjeld	8	1 126 092	424 928
Annen kortsiktig gjeld	3	3 894	288 605
<b>Sum kortsiktig gjeld</b>		<b>1 129 986</b>	<b>713 533</b>
<b>Sum gjeld</b>		<b>6 390 677</b>	<b>6 259 709</b>
<b>Sum egenkapital og gjeld</b>		<b>13 515 128</b>	<b>13 358 226</b>
Hemsedal, 06.04.2021			
<hr/> Ola Arnfinn Haraldset styreleder	<hr/> Gudmund Juliebø styremedlem	<hr/> Leif Erik Haug nestleder	
<hr/> Thorset Jon styremedlem		<hr/> Erlend Klepshaus styremedlem	
<b>Liostugu AS</b>		<b>Side 4</b>	



## Liostugu AS

### NOTER TIL REGNSKAPET FOR 2020

 Legally signed by  
Ola Arnfinn Haraldset  
08.04.2021  
 Legally signed by  
Gudmund Julitebø  
08.04.2021  
 Legally signed by  
Erlend Haus  
08.04.2021  
 Legally signed by  
Jon Thorset  
09.04.2021  
 Legally signed by  
Leif Erik Haug  
09.04.2021

Årsregnskapet er satt opp i samsvar med regnskapsloven og NRS 8 - God regnskapskikk for

#### Driftsinntekter

Inntektsføring ved salg av varer skjer på leveringstidspunktet. Tjenester inntektsføres etterhvert som de leveres.

#### Klassifisering og vurdering av balanseposter

Eiendeler bestemt til varig eie eller bruk er klassifisert som anleggsmidler. Andre eiendeler er klassifisert som omløpsmidler. Fordringer klassifiseres som omløpsmidler hvis de skal tilbakebetales i løpet av ett år fra etableringstidspunktet. Ved klassifisering av kortsiktig og langsiktig gjeld er analoge kriterier lagt til grunn.

Omløpsmidler vurderes til laveste av anskaffelseskost og virkelig verdi. Kortsiktig gjeld balanseføres til nominelt beløp på etableringstidspunktet.

Anleggsmidler vurderes til anskaffelseskost. Varige anleggsmidler som forringes i verdi avskrives lineært over forventet økonomisk levetid. Anleggsmidlene nedskrives til virkelig verdi når verdifallet forventes ikke å være forbigående. Langsiktig gjeld balanseføres til nominelt beløp på etableringstidspunktet.

#### Varige driftsmidler og avskrivninger

Varige driftsmidler som har en antatt levetid over 3 år og med en kostpris som overstiger kr. 15 000 er vurdert til historisk kost etter fradrag for avskrivninger som er beregnet på grunnlag av kostpris og antatt økonomisk levetid. Vedlikehold av driftsmidler kostnadsføres løpende under driftskostnader. Påkostninger eller forbedringer tillegges driftsmidlets kostpris og avskrives i takt med driftsmidlet.

#### Fordringer

Kundefordringer og andre fordringer oppføres til pålydende etter fradrag for avsetning til forventet tap. Avsetning til tap gjøres på grunnlag av en individuell vurdering av de enkelte fordringene. I tillegg gjøres det for øvrige kundefordringer en uspesifisert avsetning for å dekke antatt tap.

#### Note 1 - Varige driftsmidler

	Hotell- bygning og garasje	Faste tekn. Installasj.	Tomter og grunnareal	Hytter	Inventar, dr.løsøre	Totalt
Anskaffelseskost 1.1	4 270 214	2 008 055	4 767 640	3 124 875	707 110	14 877 894
Tilgang	824 587	203 110	0	0	0	1 027 697
Avgang	0	0	0	0	0	0
<b>Anskaffelseskost 31.12</b>	<b>5 094 801</b>	<b>2 211 165</b>	<b>4 767 640</b>	<b>3 124 875</b>	<b>707 110</b>	<b>15 905 591</b>
Akk. Av.-og nedskrivn. 31.12	642 721	713 708	0	723 800	615 133	2 695 362
<b>Bokført verdi pr. 31.12</b>	<b>4 452 080</b>	<b>1 497 457</b>	<b>4 767 640</b>	<b>2 401 075</b>	<b>91 977</b>	<b>13 210 229</b>
Årets avskrivninger	151 243	148 455	0	97 600	100 383	497 681

Det er benyttet samme avskrivningsplan som i fjorårets regnskap.



## Liostugu AS, noter til regnskapet

### Note 2 – Egenkapital

	<b>Aksjekapital</b>	<b>Anna egenkapital</b>	<b>Sum egenkapital</b>
Egenkapital pr. 01.01.	7 000 000	98 516	7 098 516
Årets resultat	-	25 935	25 935
<b>Egenkapital pr. 31.12.</b>	<b>7 000 000</b>	<b>124 451</b>	<b>7 124 451</b>

### Note 3 - Langsiktig gjeld

#### Gjeld som forfaller mer enn fem år etter regnskapsårets slutt:

	<b>2020</b>	<b>2019</b>
Gjeld til kredittinstitusjoner	1 290 000	1 612 500
	<b>1 290 000</b>	<b>1 612 500</b>

### Note 4 - Pantstillelser og garantier m.v.

<b>Bokført gjeld som er sikret ved pant o.l.:</b>	<b>2020</b>	<b>2019</b>
Gjeld til kredittinstitusjoner	2 902 500	3 225 000
<b>Sum</b>	<b>2 902 500</b>	<b>3 225 000</b>
<b>Bokført verdi av eiendeler stilt som sikkerhet for bokført gjeld:</b>	<b>2020</b>	<b>2019</b>
Tomter, bygninger o.a. fast eiendom	13 118 252	11 137 083
<b>Totalt</b>	<b>13 118 252</b>	<b>11 137 083</b>
<b>Garantiansvar</b>	<b>0</b>	<b>0</b>

### Note 5 – Aksjekapital og aksjonærinformasjon

Aksjekapitalen pr. 31.12. består av 70 000 aksjer á kr. 100, totalt kr. 7 000 000. Selskapet har en aksjeklasse og alle aksjer har lik stemmerett.



## Liostugu AS, noter til regnskapet

### Eierstruktur

Aksjonærene i Liostugu AS pr. 31.12. var:

Aksjonær	A-aksjer	Sum	Eier- andel	Stemme- andel	Verv
Abrahamsen Rune	500	500	0,7 %	0,7 %	
Asprusten, Tarjei Tørre	1 000	1 000	1,4 %	1,4 %	
Danielsen, Lars Johan	2 000	2 000	2,9 %	2,9 %	
Forbregd, Stig	1 500	1 500	2,1 %	2,1 %	
Haraldset Ola Arnfinn	28 000	28 000	40,0 %	40,0 %	Styreleder
Haug Leif Erik	1 000	1 000	1,4 %	1,4 %	Nestleder
Haug Torgeir	1 000	1 000	1,4 %	1,4 %	
Helgøy, Trond	1 000	1 000	1,4 %	1,4 %	
Husby Øystein	1 000	1 000	1,4 %	1,4 %	
Hustad Oddbjørn	1 000	1 000	1,4 %	1,4 %	
Juliebø Gudmund	1 000	1 000	1,4 %	1,4 %	Styremedl.
Jørgensen, Andreas Blindheim	2 500	2 500	3,6 %	3,6 %	
Kilane AS	2 500	2 500	3,6 %	3,6 %	
Kilane, Øystein	2 500	2 500	3,6 %	3,6 %	
Lia, Johannes	1 000	1 000	1,4 %	1,4 %	
Lunde, Kristian Garnes	1 250	1 250	1,8 %	1,8 %	
Lunde, Roy	1 000	1 000	1,4 %	1,4 %	
Løken, Torleiv	1 000	1 000	1,4 %	1,4 %	
Nicolaysen Holding og Invest AS	1 500	1 500	2,1 %	2,1 %	
Reinertsen, Johannes F.	2 000	2 000	2,9 %	2,9 %	
Slette, Tine Synnøve	1 500	1 500	2,1 %	2,1 %	
Stiftelsen Hemsedal Høyfjellssenter AS	1 750	1 750	2,5 %	2,5 %	
Støyten Olav	500	500	0,7 %	0,7 %	
Thorset Jon	9 000	9 000	12,9 %	12,9 %	Styremedl.
Thorset Narve	1 000	1 000	1,4 %	1,4 %	
Thorset Øyvind	1 000	1 000	1,4 %	1,4 %	
Venås Håvard	500	500	0,7 %	0,7 %	
Venås Yngve Vågen	500	500	0,7 %	0,7 %	
<b>Sum &gt; 0,5% eierandel</b>	<b>70 000</b>	<b>70 000</b>	<b>100,0 %</b>	<b>100,0 %</b>	
Sum øvrige	0	0	0,0 %	0,0 %	
<b>Totalt antall aksjer</b>	<b>70 000</b>	<b>70 000</b>	<b>100 %</b>	<b>100 %</b>	

### Note 6 – Skattekostnad

Skatter kostnadsføres når de påløper, dvs. at skattekostnaden er knyttet til det regnskapsmessige resultatet før skatter.

Skattekostnaden består av betalbar skatt (skatt på årets skattepliktige inntekt) og endring i (netto) utsatt skatt/skattefordel. Utsatt skatt/skattefordel i balansen beregnes på grunnlag av midlertidige forskjeller

Side 3 av 4



## Liostugu AS, noter til regnskapet

mellom regnskapsmessige og skattemessige verdier. Årsaken til at utsatt skatt/skattefordel oppstår er ulik periodisering av det regnskapsmessige og det skattemessige resultatet.

### Spesifikasjoner av midlertidige forskjeller og beregning av utsatt skatt/utsatt skattefordel:

#### Utsatt skatt/utsatt skattefordel:

Midlertidige forskjeller:	31.12.2020	31.12.2019	Endring:
Driftsmidler	306 642	360 632	53 990
Utestående fordringer	-	-	-
Netto grunnlag utsatt skatt/skattefordel	306 642	360 632	53 990
Akk. framførbart underskudd	161 771	249 011	-
Grunnlag utsatt skatt/skattefordel	144 871	111 621	53 990
Utsatt skatt/utsatt skattefordel 22%	31 872	24 557	7 315

Alle midlertidige forskjeller kan utlignes, og dette er gjennomført i beregningen av utsatt skatt. Utsatt skattefordel er ikke oppført i balansen med bakgrunn i unntaksreglene for små foretak.

Årets skattegrunnlag:	2020	2019
Ordinært resultat før skattekostnad	33 250	228 903
Permanente forskjeller	-	-
Endring midlertidige forskjeller	53 990	51 883
Årets skattegrunnlag	87 240	280 786
Framførbart underskudd	87 240	280 786
Grunnlag selskapets betalbare skatt	-	-
Beregnet betalbar skatt 22 %	-	-

#### Årets skattekostnad består av:

Betalbar skatt	-	-
Endring utsatt skatt	7 315	24 557
Netto skattekostnad	7 315	24 557

### Note 7 - Ansatte, godtgjørelser, lån til ansatte, revisorhonorar m.m.

Selskapet er ikke pliktig til å ha tjenestepensjonsordning etter lov om obligatorisk tjenestepensjon. Selskapet har ikke ansatte og har ikke utbetalt godtgjørelser til styremedlemmer i 2020.

#### Revisor

Kostnadsført revisjonshonorar har i regnskapsåret vært kr. 18 450 (ekskl. mva). I tillegg kommer honorar for andre tjenester på kr. 22 275 (ekskl. mva).

### Note 8 - Nærstående parter

Styreleder har ytt selskapet lån på til sammen kr. 2 326 319. Det er ikke betalt renter på lånet i 2020. Det er kjøpt varer og tjenester av styreleder for kr. 900 000.

### Note 9 - Covid-19

Pandemien som følge av Covid-19 har ikke hatt spesielle konsekvenser for regnskapet for 2020. Selskapet forventer ikke noen vesentlige og langvarige konsekvenser for virksomheten i 2021.



## Note 9 Aksjonærer

Aksjekapitalen i Liostugu AS pr. 31.12.2020 består av:

	Antall	Pålydende	Bokført
Ordinære aksjer	70 000	100,0	7 000 000
<b>Sum</b>	<b>70 000</b>		<b>7 000 000</b>

## Eierstruktur

	Ordinære	Eierandel	Stemmeandel
Ola Arnfinn Haraldset	28 000	40,00	40,00
Leif Erik Haug	1 000	1,43	1,43
Torgeir Haug	1 000	1,43	1,43
Husby Øystein	1 000	1,43	1,43
Hustad Oddbjørn	1 000	1,43	1,43
Juliebø Gudmund	1 000	1,43	1,43
Støyten Olav	500	0,71	0,71
Thorset Jon	9 000	12,86	12,86
Narve Thorset	1 000	1,43	1,43
Øyvind Thorset	1 000	1,43	1,43
Venås Håvard	500	0,71	0,71
Abrahamsen Rune	500	0,71	0,71
Yngve Vågen Venås	500	0,71	0,71
Kilane AS	2 500	3,57	3,57
Øystein Kilane	2 500	3,57	3,57
Lars Johan Danielsen	2 000	2,86	2,86
Stig Forbregd	1 500	2,14	2,14
Tine Synnøve Slette	1 500	2,14	2,14
Torleiv Løken	1 000	1,43	1,43
Tarjei Tørre Asprusten	1 000	1,43	1,43
Stiftelsen Hemsedal Høyfjellssenter	1 750	2,50	2,50
Kristian Garnes Lunde	1 250	1,79	1,79
Andreas Blindheim Jørgensen	2 500	3,57	3,57
Nicolaysen Holding og Invest AS	1 500	2,14	2,14
Johannes Lia	1 000	1,43	1,43
Roy Lunde	1 000	1,43	1,43
Trond Helgøy	1 000	1,43	1,43
Johannes F. Reinertsen	2 000	2,86	2,86
<b>Totalt antall aksjer</b>	<b>70 000</b>	<b>100,00</b>	<b>100,00</b>

Aksjer og opsjoner eiet av medlemmer i styret og daglig leder:

Navn	Verv	Ordinære
Ola Arnfinn Haraldset	styreleder	28 000
Leif Erik Haug	nestleder	1 000
Thorset Jon	styremedlem	9 000
<b>Totalt antall aksjer</b>		<b>38 000</b>



## Note 10 Aksjonærer

Aksjekapitalen i Liostugu AS pr. 31.12 består av:

	Antall	Pålydende	Bokført
Ordinære aksjer	70 000	100,0	7 000 000
<b>Sum</b>	<b>70 000</b>		<b>7 000 000</b>

## Eierstruktur

De største aksjonærene i % pr. 31.12 var:

	Ordinære	Eierandel	Stemmeandel
Ola Arnfinn Haraldset	28 000	40,0	40,0
Thorset Jon	9 000	12,9	12,9
Andreas Blindheim Jørgensen	2 500	3,6	3,6
Kilane AS	2 500	3,6	3,6
Øystein Kilane	2 500	3,6	3,6
Johannes F. Reinertsen	2 000	2,9	2,9
Lars Johan Danielsen	2 000	2,9	2,9
Stiftelsen Hemsedal Høyfjellssenter	1 750	2,5	2,5
Nicolaysen Holding og Invest AS	1 500	2,1	2,1
Stig Forbregd	1 500	2,1	2,1
Tine Synnøve Slette	1 500	2,1	2,1
Kristian Garnes Lunde	1 250	1,8	1,8
Husby Øystein	1 000	1,4	1,4
Hustad Oddbjørn	1 000	1,4	1,4
Johannes Lia	1 000	1,4	1,4
Juliebø Gudmund	1 000	1,4	1,4
Leif Erik Haug	1 000	1,4	1,4
Narve Thorset	1 000	1,4	1,4
Røy Lunde	1 000	1,4	1,4
Tarjei Tørre Asprusten	1 000	1,4	1,4
Torgeir Haug	1 000	1,4	1,4
Torleiv Løken	1 000	1,4	1,4
Trond Helgøy	1 000	1,4	1,4
Øyvind Thorset	1 000	1,4	1,4
<b>Sum &gt;1% eierandel</b>	<b>68 000</b>	<b>97,1</b>	<b>97,1</b>
Sum øvrige	2 000	2,9	2,9
<b>Totalt antall aksjer</b>	<b>70 000</b>	<b>100,0</b>	<b>100,0</b>

Aksjer og opsjoner eiet av medlemmer i styret og daglig leder:

Navn	Verv	Ordinære
Ola Arnfinn Haraldset	styreleder	28 000
Leif Erik Haug	nestleder	1 000
Thorset Jon	styremedlem	9 000
<b>Totalt antall aksjer</b>		<b>38 000</b>



## Note 12 Lønnskostnader og ytelser, godtgjørelser til daglig leder, styret og revisor

### Lønnskostnader

	2020	2019
<b>Sum</b>	<b>0</b>	<b>0</b>

Selskapet har i 2020 sysselsatt 0 årsverk.

### Pensjonsforpliktelser

Selskapet er ikke pliktig til å ha tjenstepensjonsordning etter lov om obligatorisk tjenstepensjon.

### Ytelser til ledende personer

	Daglig leder	Styret
<b>Sum</b>	<b>0</b>	<b>0</b>

### Revisor

Kostnadsført revisjonshonorar for 2020 utgjør kr 18 450 eks. mva.

I tillegg kommer honorar for andre tjenester med kr 0 eks. mva.



## Liostugu AS

### NOTER TIL REGNSKAPET FOR 2020

 Legally signed by  
Ola Arnfinn Haraldset  
08.04.2021  
 Legally signed by  
Gudmund Julitebø  
08.04.2021  
 Legally signed by  
Erlend Haus  
08.04.2021  
 Legally signed by  
Jon Thorset  
09.04.2021  
 Legally signed by  
Leif Erik Haug  
09.04.2021

Årsregnskapet er satt opp i samsvar med regnskapsloven og NRS 8 - God regnskapskikk for

#### Driftsinntekter

Inntektsføring ved salg av varer skjer på leveringstidspunktet. Tjenester inntektsføres etterhvert som de leveres.

#### Klassifisering og vurdering av balanseposter

Eiendeler bestemt til varig eie eller bruk er klassifisert som anleggsmidler. Andre eiendeler er klassifisert som omløpsmidler. Fordringer klassifiseres som omløpsmidler hvis de skal tilbakebetales i løpet av ett år fra etableringstidspunktet. Ved klassifisering av kortsiktig og langsiktig gjeld er analoge kriterier lagt til grunn.

Omløpsmidler vurderes til laveste av anskaffelseskost og virkelig verdi. Kortsiktig gjeld balanseføres til nominelt beløp på etableringstidspunktet.

Anleggsmidler vurderes til anskaffelseskost. Varige anleggsmidler som forringes i verdi avskrives lineært over forventet økonomisk levetid. Anleggsmidlene nedskrives til virkelig verdi når verdifallet forventes ikke å være forbigående. Langsiktig gjeld balanseføres til nominelt beløp på etableringstidspunktet.

#### Varige driftsmidler og avskrivninger

Varige driftsmidler som har en antatt levetid over 3 år og med en kostpris som overstiger kr. 15 000 er vurdert til historisk kost etter fradrag for avskrivninger som er beregnet på grunnlag av kostpris og antatt økonomisk levetid. Vedlikehold av driftsmidler kostnadsføres løpende under driftskostnader. Påkostninger eller forbedringer tillegges driftsmidlets kostpris og avskrives i takt med driftsmidlet.

#### Fordringer

Kundefordringer og andre fordringer oppføres til pålydende etter fradrag for avsetning til forventet tap. Avsetning til tap gjøres på grunnlag av en individuell vurdering av de enkelte fordringene. I tillegg gjøres det for øvrige kundefordringer en uspesifisert avsetning for å dekke antatt tap.

#### Note 1 - Varige driftsmidler

	Hotell- bygning og garasje	Faste tekn. Installasj.	Tomter og grunnareal	Hytter	Inventar, dr.løsøre	Totalt
Anskaffelseskost 1.1	4 270 214	2 008 055	4 767 640	3 124 875	707 110	14 877 894
Tilgang	824 587	203 110	0	0	0	1 027 697
Avgang	0	0	0	0	0	0
<b>Anskaffelseskost 31.12</b>	<b>5 094 801</b>	<b>2 211 165</b>	<b>4 767 640</b>	<b>3 124 875</b>	<b>707 110</b>	<b>15 905 591</b>
Akk. Av.-og nedskrivn. 31.12	642 721	713 708	0	723 800	615 133	2 695 362
<b>Bokført verdi pr. 31.12</b>	<b>4 452 080</b>	<b>1 497 457</b>	<b>4 767 640</b>	<b>2 401 075</b>	<b>91 977</b>	<b>13 210 229</b>
Årets avskrivninger	151 243	148 455	0	97 600	100 383	497 681

Det er benyttet samme avskrivningsplan som i fjorårets regnskap.



## Liostugu AS, noter til regnskapet

### Note 2 – Egenkapital

	<b>Aksjekapital</b>	<b>Anna egenkapital</b>	<b>Sum egenkapital</b>
Egenkapital pr. 01.01.	7 000 000	98 516	7 098 516
Årets resultat	-	25 935	25 935
<b>Egenkapital pr. 31.12.</b>	<b>7 000 000</b>	<b>124 451</b>	<b>7 124 451</b>

### Note 3 - Langsiktig gjeld

#### Gjeld som forfaller mer enn fem år etter regnskapsårets slutt:

	<b>2020</b>	<b>2019</b>
Gjeld til kredittinstitusjoner	1 290 000	1 612 500
	<b>1 290 000</b>	<b>1 612 500</b>

### Note 4 - Pantstillelser og garantier m.v.

<b>Bokført gjeld som er sikret ved pant o.l.:</b>	<b>2020</b>	<b>2019</b>
Gjeld til kredittinstitusjoner	2 902 500	3 225 000
<b>Sum</b>	<b>2 902 500</b>	<b>3 225 000</b>
<b>Bokført verdi av eiendeler stilt som sikkerhet for bokført gjeld:</b>	<b>2020</b>	<b>2019</b>
Tomter, bygninger o.a. fast eiendom	13 118 252	11 137 083
<b>Totalt</b>	<b>13 118 252</b>	<b>11 137 083</b>
<b>Garantiansvar</b>	<b>0</b>	<b>0</b>

### Note 5 – Aksjekapital og aksjonærinformasjon

Aksjekapitalen pr. 31.12. består av 70 000 aksjer á kr. 100, totalt kr. 7 000 000. Selskapet har en aksjeklasse og alle aksjer har lik stemmerett.



## Liostugu AS, noter til regnskapet

### Eierstruktur

Aksjonærene i Liostugu AS pr. 31.12. var:

Aksjonær	A-aksjer	Sum	Eier- andel	Stemme- andel	Verv
Abrahamsen Rune	500	500	0,7 %	0,7 %	
Asprusten, Tarjei Tørre	1 000	1 000	1,4 %	1,4 %	
Danielsen, Lars Johan	2 000	2 000	2,9 %	2,9 %	
Forbregd, Stig	1 500	1 500	2,1 %	2,1 %	
Haraldset Ola Arnfinn	28 000	28 000	40,0 %	40,0 %	Styreleder
Haug Leif Erik	1 000	1 000	1,4 %	1,4 %	Nestleder
Haug Torgeir	1 000	1 000	1,4 %	1,4 %	
Helgøy, Trond	1 000	1 000	1,4 %	1,4 %	
Husby Øystein	1 000	1 000	1,4 %	1,4 %	
Hustad Oddbjørn	1 000	1 000	1,4 %	1,4 %	
Juliebø Gudmund	1 000	1 000	1,4 %	1,4 %	Styremedl.
Jørgensen, Andreas Blindheim	2 500	2 500	3,6 %	3,6 %	
Kilane AS	2 500	2 500	3,6 %	3,6 %	
Kilane, Øystein	2 500	2 500	3,6 %	3,6 %	
Lia, Johannes	1 000	1 000	1,4 %	1,4 %	
Lunde, Kristian Garnes	1 250	1 250	1,8 %	1,8 %	
Lunde, Roy	1 000	1 000	1,4 %	1,4 %	
Løken, Torleiv	1 000	1 000	1,4 %	1,4 %	
Nicolaysen Holding og Invest AS	1 500	1 500	2,1 %	2,1 %	
Reinertsen, Johannes F.	2 000	2 000	2,9 %	2,9 %	
Slette, Tine Synnøve	1 500	1 500	2,1 %	2,1 %	
Stiftelsen Hemsedal Høyfjellssenter AS	1 750	1 750	2,5 %	2,5 %	
Støyten Olav	500	500	0,7 %	0,7 %	
Thorset Jon	9 000	9 000	12,9 %	12,9 %	Styremedl.
Thorset Narve	1 000	1 000	1,4 %	1,4 %	
Thorset Øyvind	1 000	1 000	1,4 %	1,4 %	
Venås Håvard	500	500	0,7 %	0,7 %	
Venås Yngve Vågen	500	500	0,7 %	0,7 %	
<b>Sum &gt; 0,5% eierandel</b>	<b>70 000</b>	<b>70 000</b>	<b>100,0 %</b>	<b>100,0 %</b>	
Sum øvrige	0	0	0,0 %	0,0 %	
<b>Totalt antall aksjer</b>	<b>70 000</b>	<b>70 000</b>	<b>100 %</b>	<b>100 %</b>	

### Note 6 – Skattekostnad

Skatter kostnadsføres når de påløper, dvs. at skattekostnaden er knyttet til det regnskapsmessige resultatet før skatter.

Skattekostnaden består av betalbar skatt (skatt på årets skattepliktige inntekt) og endring i (netto) utsatt skatt/skattefordel. Utsatt skatt/skattefordel i balansen beregnes på grunnlag av midlertidige forskjeller

Side 3 av 4



## Liostugu AS, noter til regnskapet

mellom regnskapsmessige og skattemessige verdier. Årsaken til at utsatt skatt/skattefordel oppstår er ulik periodisering av det regnskapsmessige og det skattemessige resultatet.

### Spesifikasjoner av midlertidige forskjeller og beregning av utsatt skatt/utsatt skattefordel:

#### Utsatt skatt/utsatt skattefordel:

Midlertidige forskjeller:	31.12.2020	31.12.2019	Endring:
Driftsmidler	306 642	360 632	53 990
Utestående fordringer	-	-	-
Netto grunnlag utsatt skatt/skattefordel	306 642	360 632	53 990
Akk. framførbart underskudd	161 771	249 011	-
Grunnlag utsatt skatt/skattefordel	144 871	111 621	53 990
Utsatt skatt/utsatt skattefordel 22%	31 872	24 557	7 315

Alle midlertidige forskjeller kan utlignes, og dette er gjennomført i beregningen av utsatt skatt. Utsatt skattefordel er ikke oppført i balansen med bakgrunn i unntaksreglene for små foretak.

Årets skattegrunnlag:	2020	2019
Ordinært resultat før skattekostnad	33 250	228 903
Permanente forskjeller	-	-
Endring midlertidige forskjeller	53 990	51 883
Årets skattegrunnlag	87 240	280 786
Framførbart underskudd	87 240	280 786
Grunnlag selskapets betalbare skatt	-	-
Beregnet betalbar skatt 22 %	-	-

#### Årets skattekostnad består av:

Betalbar skatt	-	-
Endring utsatt skatt	7 315	24 557
Netto skattekostnad	7 315	24 557

### Note 7 - Ansatte, godtgjørelser, lån til ansatte, revisorhonorar m.m.

Selskapet er ikke pliktig til å ha tjenestepensjonsordning etter lov om obligatorisk tjenestepensjon. Selskapet har ikke ansatte og har ikke utbetalt godtgjørelser til styremedlemmer i 2020.

#### Revisor

Kostnadsført revisjonshonorar har i regnskapsåret vært kr. 18 450 (ekskl. mva). I tillegg kommer honorar for andre tjenester på kr. 22 275 (ekskl. mva).

### Note 8 - Nærstående parter

Styreleder har ytt selskapet lån på til sammen kr. 2 326 319. Det er ikke betalt renter på lånet i 2020. Det er kjøpt varer og tjenester av styreleder for kr. 900 000.

### Note 9 - Covid-19

Pandemien som følge av Covid-19 har ikke hatt spesielle konsekvenser for regnskapet for 2020. Selskapet forventer ikke noen vesentlige og langvarige konsekvenser for virksomheten i 2021.