



ÅRSREGNSKAPET FOR REGNSKAPSÅRET 2023 - GENERELL INFORMASJON

Enheten

Organisasjonsnummer: 921 513 666
Organisasjonsform: Aksjeselskap
Foretaksnavn: TS LEVERANSE AS
Forretningsadresse: Fortunalia 50
7059 JAKOBSLI

Regnskapsår

Årsregnskapets periode: 01.01.2023 - 31.12.2023

Konsern

Morselskap i konsern: Nei

Regnskapsregler

Regler for små foretak benyttet: Ja
Benyttet ved utarbeidelsen av årsregnskapet til selskapet: Regnskapslovens alminnelige regler

Årsregnskapet fastsatt av kompetent organ

Bekreftet av representant for selskapet: Tonje Merethe Hauger
Dato for fastsettelse av årsregnskapet: 13.08.2024

Grunnlag for avgivelse

År 2023: Årsregnskapet er elektronisk innlevert
År 2022: Tall er hentet fra elektronisk innlevert årsregnskap fra 2023

Det er ikke krav til at årsregnskapet m.v. som sendes til Regnskapsregisteret er undertegnet. Kontrollen på at dette er utført ligger hos revisor/enhetens øverste organ. Sikkerheten ivaretas ved at innsender har rolle/rettighet for innsending av årsregnskapet via Altinn, og ved at det bekreftes at årsregnskapet er fastsatt av kompetent organ.

Brønnøysundregistrene, 25.05.2025



Resultatregnskap

Beløp i: NOK	Note	2023	2022
RESULTATREGNSKAP			
Inntekter			
Salgsinntekt		5 805 738	6 164 147
Annen driftsinntekt		-86 923	9 255
Sum inntekter		5 718 815	6 173 402
Kostnader			
Varekostnad		3 145 740	3 453 950
Lønnskostnad	1, 2	1 475 120	1 092 094
Avskrivning på varige driftsmidler og immaterielle eiendeler	3	117 963	96 980
Annen driftskostnad		775 217	623 793
Sum kostnader		5 514 040	5 266 817
Driftsresultat		204 775	906 585
Finansinntekter og finanskostnader			
Annen renteinntekt		6 802	1 868
Sum finansinntekter		6 802	1 868
Annen rentekostnad		26 085	18 299
Sum finanskostnader		26 085	18 299
Netto finans		-19 283	-16 431
Resultat før skattekostnad		185 492	890 154
Skattekostnad	4, 5	39 854	196 090
Årsresultat		145 638	694 064
Overføringer og disponeringer			
Annen egenkapital		145 638	694 064
Sum overføringer og disponeringer		145 638	694 064



Balanse

Beløp i: NOK	Note	2023	2022
BALANSE - EIENDELER			
Anleggsmidler			
Immaterielle eiendeler			
Sum immaterielle eiendeler		0	0
Varige driftsmidler			
Driftsløsøre, inventar, verktøy, kontormaskiner, ol.	3	555 542	271 505
Sum varige driftsmidler		555 542	271 505
Finansielle anleggsmidler			
Sum finansielle anleggsmidler		0	0
Sum anleggsmidler		555 542	271 505
Omløpsmidler			
Varer			
Fordringer			
Kundefordringer		1 533 498	1 590 570
Andre kortsiktige fordringer		48 358	39 488
Sum fordringer		1 581 856	1 630 058
Investeringer			
Sum investeringer		0	0
Bankinnskudd, kontanter og lignende			
Bankinnskudd, kontanter og lignende		904 879	1 208 381
Sum bankinnskudd, kontanter og lignende		904 879	1 208 381
Sum omløpsmidler		2 486 735	2 838 440
SUM EIENDELER		3 042 277	3 109 945

BALANSE - EGENKAPITAL OG GJELD



Balanse

Beløp i: NOK	Note	2023	2022
Egenkapital			
Innskutt egenkapital			
Aksjekapital	6, 7	30 000	30 000
Sum innskutt egenkapital		30 000	30 000
Opptjent egenkapital			
Annen egenkapital	7	1 819 887	1 674 248
Sum opptjent egenkapital		1 819 887	1 674 248
Sum egenkapital		1 849 887	1 704 248
Gjeld			
Langsiktig gjeld			
Utsatt skatt	4, 5	3 441	2 576
Sum avsetninger for forpliktelser		3 441	2 576
Annen langsiktig gjeld			
Gjeld til kredittinstitusjoner		234 022	262 942
Sum annen langsiktig gjeld		234 022	262 942
Sum langsiktig gjeld		237 463	265 518
Kortsiktig gjeld			
Leverandørgjeld		215 371	271 821
Betalbar skatt	4, 5	38 989	202 779
Skyldige offentlige avgifter		163 780	190 610
Annen kortsiktig gjeld		536 788	474 969
Sum kortsiktig gjeld		954 928	1 140 179
Sum gjeld		1 192 391	1 405 697
SUM EGENKAPITAL OG GJELD		3 042 278	3 109 945



Brønnøysundregistrene

ÅRSREGNSKAP FOR REGNSKAPSÅRET 2023 - GENERELL INFORMASJON

Journalnummer: 2024 732966

Enheten

Organisasjonsnummer: 921 513 666
Organisasjonsform: Aksjeselskap
Foretaksnavn: TS LEVERANSE AS
Forretningsadresse: Fortunalia 50
7059 JAKOBSLI

Regnskapsår

Årsregnskapets periode: 01.01.2023 - 31.12.2023

Konsern

Morselskap i konsern: Nei

Regnskapsregler

Regler for små foretak benyttet: Ja
Benyttet ved utarbeidelsen av
årsregnskapet til selskapet: Regnskapslovens alminnelige regler

Årsregnskapet fastsatt av kompetent organ

Bekreftet av representant for selskapet: Tonje Merethe Hauger
Dato for fastsettelse av årsregnskapet: 13.08.2024

Revisjon

Selskapet har besluttet at årsregnskapet
ikke skal revideres: Ja
Årsregnskapet er utarbeidet av ekstern
autorisert regnskapsfører: Ja
Ekstern autorisert regnskapsfører har i
løpet av regnskapsåret bistått ved den
løpende regnskapsføringen eller utført
andre tjenester for selskapet enn å
utarbeide årsregnskapet: Ja

Grunnlag for avgivelse

År 2023: Årsregnskap er elektronisk innlevert.
År 2022: Tall er hentet fra elektronisk innlevert årsregnskap fra 2023.

Det er ikke krav til at årsregnskapet m.v. som sendes til Regnskapsregisteret er undertegnet. Kontrollen på at dette er utført ligger hos revisor/enhetens øverste organ. Sikkerheten ivaretas ved at innsender har rolle/rettighet for innsending av årsregnskapet via Altinn, og ved at det bekreftes at årsregnskapet er fastsatt av kompetent organ.

Brønnøysundregistrene, 19.08.2024

Brønnøysundregistrene
Postadresse: Postboks 900, 8910 Brønnøysund
Telefon: 75 00 75 00
E-post: firmapost@brreg.no Internett: www.brreg.no
Organisasjonsnummer: 974 760 673



Organisasjonsnr: 921 513 666
TS LEVERANSE AS

RESULTATREGNSKAP

Beløp i: NOK	Note	2023	2022
RESULTATREGNSKAP			
Inntekter			
Salgsinntekt		5 805 738	6 164 147
Annen driftsinntekt		-86 923	9 255
Sum inntekter		5 718 815	6 173 402
Kostnader			
Varekostnad		3 145 740	3 453 950
Lønnskostnad	1, 2	1 475 120	1 092 094
Avskrivning på varige driftsmidler og immaterielle eiendeler	3	117 963	96 980
Annen driftskostnad		775 217	623 793
Sum kostnader		5 514 040	5 266 817
Driftsresultat		204 775	906 585
Finansinntekter og finanskostnader			
Annen renteinntekt		6 802	1 868
Sum finansinntekter		6 802	1 868
Annen rentekostnad		26 085	18 299
Sum finanskostnader		26 085	18 299
Netto finans		-19 283	-16 431
Resultat før skattekostnad		185 492	890 154
Skattekostnad	4, 5	39 854	196 090
Årsresultat		145 638	694 064
Overføringer og disponeringer			
Annen egenkapital		145 638	694 064
Sum overføringer og disponeringer		145 638	694 064



Organisasjonsnr: 921 513 666
TS LEVERANSE AS

BALANSE

Beløp i: NOK	Note	2023	2022
BALANSE - EIENDELER			
Anleggsmidler			
Immaterielle eiendeler			
Sum immaterielle eiendeler		0	0
Varige driftsmidler			
Driftsløsøre, inventar, verktøy, kontormaskiner, ol.			
	3	555 542	271 505
Sum varige driftsmidler		555 542	271 505
Finansielle anleggsmidler			
Sum finansielle anleggsmidler			
		0	0
Sum anleggsmidler		555 542	271 505
Omløpsmidler			
Varer			
Fordringer			
Kundefordringer		1 533 498	1 590 570
Andre kortsiktige fordringer		48 358	39 488
Sum fordringer		1 581 856	1 630 058
Investeringer			
Sum investeringer		0	0
Bankinnskudd, kontanter og lignende			
Bankinnskudd, kontanter og lignende			
		904 879	1 208 381
Sum bankinnskudd, kontanter og lignende		904 879	1 208 381
Sum omløpsmidler		2 486 735	2 838 440
SUM EIENDELER		3 042 277	3 109 945
BALANSE - EGENKAPITAL OG GJELD			
Egenkapital			
Innskutt egenkapital			
Aksjekapital	6, 7	30 000	30 000
Sum innskutt egenkapital		30 000	30 000



Opptjent egenkapital			
Annen egenkapital	7	1 819 887	1 674 248
Sum opptjent egenkapital		1 819 887	1 674 248
Sum egenkapital		1 849 887	1 704 248
Gjeld			
Langsiktig gjeld			
Utsatt skatt	4, 5	3 441	2 576
Sum avsetninger for forpliktelseser		3 441	2 576
Annen langsiktig gjeld			
Gjeld til kredittinstitusjoner		234 022	262 942
Sum annen langsiktig gjeld		234 022	262 942
Sum langsiktig gjeld		237 463	265 518
Kortsiktig gjeld			
Leverandørgjeld		215 371	271 821
Betalbar skatt	4, 5	38 989	202 779
Skyldige offentlige avgifter		163 780	190 610
Annen kortsiktig gjeld		536 788	474 969
Sum kortsiktig gjeld		954 928	1 140 179
Sum gjeld		1 192 391	1 405 697
SUM EGENKAPITAL OG GJELD		3 042 278	3 109 945



Organisasjonsnr: 921 513 666
TS LEVERANSE AS

NOTEOPPLYSNINGER - SELSKAP - alle poster oppgitt i hele tall

Note

Regnskapsprinsipper

Årsregnskapet er satt opp i samsvar med regnskapsloven og god regnskapsskikk for små foretak. Inntektsføring Inntektsføring ved salg av varer skjer på leveringstidspunktet. Tjenester inntektsføres i takt med utførelsen. Andelen av salgsinntekter som knytter seg til fremtidige servicetelseter, balanseføres som uopptjent inntekt ved salget og inntektsføres deretter i takt med levering av ytelsene. Anleggsmidler Lineære avskrivninger over driftsmidlenes forventede økonomiske levetid er lagt til grunn ved beregning av avskrivningsbeløp. Levetid fremkommer av de avskrivningssatsene som er angitt i noteopplysningene. Fordringer Kundefordringer føres opp i balansen til pålydende etter fradrag for avsetning til påregnelig tap. Avsetning til påregnelig tap gjøres på grunnlag av en individuell vurdering av de enkelte fordringene. I tillegg gjøres det for øvrige kundefordringer en uspesifisert avsetning for å dekke antatt tap. Andre fordringer er også gjenstand for en tilsvarende vurdering. Skatt Skattekostnaden i resultatregnskapet omfatter både periodens betalbare skatt og endring i utsatt skatt. Utsatt skatt er beregnet med 22% på grunnlag av de midlertidige forskjeller som eksisterer mellom regnskapsmessige og skattemessige verdier, samt skattemessig underskudd til fremføring ved utgangen av regnskapsåret. Skatteøkende og skattereduserende midlertidige forskjeller som reverserer eller kan reversere i samme periode er fastsatt og skattevirkningen er beregnet på nettogrunnlaget. Selskapet har ikke endret regnskapsprinsipp fra 2022 til 2023.

Note

2

Antall årsverk i regnskapsåret

2.00

Note

1

Spesifisering av resultatregnskapet

Lønnskostnader

<u>Lønn</u>	<u>Årets</u>	<u>Fjorårets</u>
	1249079.00	892660.00
<u>Folketrygdavgift</u>	<u>Årets</u>	<u>Fjorårets</u>
	180368.00	124539.00
<u>Pensjonskostnader</u>	<u>Årets</u>	<u>Fjorårets</u>
	30128.00	57999.00
<u>Andre ytelseser</u>	<u>Årets</u>	<u>Fjorårets</u>



	15545.00	16896.00
<u>Sum lønnskostnader</u>	<u>Årets</u>	<u>Fjorårets</u>
	1475120.00	1092094.00

Note

Ekstraordinære inntekter og kostnader

<u>Sum</u>	<u>Beløp</u>
------------	--------------

Note

3

Varige driftsmidler og immaterielle eiendeler

<u>Anskaffelseskost 01.01.</u>	<u>Varige driftsmidler</u>	<u>Immaterielle eiend.</u>
	424900.00	0.00
<u>Tilgang i året</u>	<u>Varige driftsmidler</u>	<u>Immaterielle eiend.</u>
	437000.00	0.00
<u>Anskaffelseskost 31.12.</u>	<u>Varige driftsmidler</u>	<u>Immaterielle eiend.</u>
	861900.00	0.00
<u>Samlede av-/nedskrivn.</u>	<u>Varige driftsmidler</u>	<u>Immaterielle eiend.</u>
	306358.00	0.00
<u>Balanseført verdi 31.12.</u>	<u>Varige driftsmidler</u>	<u>Immaterielle eiend.</u>
	555542.00	0.00
<u>Årets av-/nedskrivn.</u>	<u>Varige driftsmidler</u>	<u>Immaterielle eiend.</u>
	117963.00	0.00

Anskaffelseskost - balanseførte lånekostnader, egentilvirkede anleggsmidler

Goodwill spesifisert for hvert enkelt virksomhetskjøp

Avskrivningsplan for goodwill som er lenger enn fem år - begrunnelse

Mer om varige driftsmidler/immaterielle eiendeler

Konsernregnskap

Morselskapet sitt navn

Forretningskontor for morselskapet

Begrunnelse for at datterselskap er utelatt fra konsolideringen



Samlet beløp - tilknyttet selskap Årets Fjorårets

Samlet beløp - foretak i samme konsern Årets Fjorårets

Samlet beløp - foretak i samme konsern Årets Fjorårets

Samlet beløp - felles kontrollert virksomhet Årets Fjorårets

Pantstillelse Beløp

Beholdning av egne aksjer Antall Pålydende Andel av aksjek.




Årsregnskap for
TS LEVERANSE AS
921513666
Regnskapsår
01.01.2023 - 31.12.2023



TS LEVERANSE AS
921 513 666

 BankID Signing
Tonje Merethe Hauger
2024-08-13

 BankID Signing
Joachim Hauger Haustreis
2024-08-16


Resultatregnskap

	Note	2023	2022
Driftsinntekter			
Salgsinntekt		5 805 738	6 164 147
Annen driftsinntekt		-86 923	9 255
Sum driftsinntekter		5 718 815	6 173 402
Driftskostnader			
Varekostnad		-3 145 740	-3 453 950
Lønnskostnad	1, 2	-1 475 120	-1 092 094
Avskrivning på varige driftsmidler og immaterielle eiendeler	3	-117 963	-96 980
Annen driftskostnad		-775 217	-623 793
Sum driftskostnader		-5 514 040	-5 266 817
Driftsresultat		204 775	906 585
Finansinntekter			
Annen renteinntekt		6 802	1 868
Sum finansinntekter		6 802	1 868
Finanskostnader			
Annen rentekostnad		-26 085	-18 299
Sum finanskostnader		-26 085	-18 299
Netto finans		-19 283	-16 431
Resultat før skattekostnad		185 492	890 154
Skattekostnad	4, 5	-39 854	-196 090
Årsresultat		145 638	694 064
Overføringer			
Annen egenkapital		145 638	694 064
Sum overføringer		145 638	694 064



TS LEVERANSE AS
921 513 666

 BankID Signing
Tonje Merethe Hauger
2024-08-13

 BankID Signing
Joachim Hauger Haustreis
2024-08-16


Balanse

	Note	31.12.2023	31.12.2022
EIENDELER			
Anleggsmidler			
Varige driftsmidler			
Driftsløsøre, inventar, verktøy, kontormaskiner, ol.	3	555 542	271 505
Sum varige driftsmidler		555 542	271 505
Sum anleggsmidler		555 542	271 505
Omløpsmidler			
Fordringer			
Kundefordringer		1 533 498	1 590 570
Andre kortsiktige fordringer		48 358	39 488
Sum fordringer		1 581 856	1 630 058
Bankinnskudd, kontanter og lignende			
Bankinnskudd, kontanter og lignende		904 879	1 208 381
Sum bankinnskudd, kontanter og lignende		904 879	1 208 381
Sum omløpsmidler		2 486 735	2 838 440
SUM EIENDELER		3 042 277	3 109 945



TS LEVERANSE AS
921 513 666

 BankID Signing
Tonje Merethe Hauger
2024-08-13

 BankID Signing
Joachim Hauger Haustreis
2024-08-16

Balanse

	Note	31.12.2023	31.12.2022
EGENKAPITAL OG GJELD			
Egenkapital			
Innskutt egenkapital			
Aksjekapital	6, 7	30 000	30 000
Sum innskutt egenkapital		30 000	30 000
Opptjent egenkapital			
Annen egenkapital	7	1 819 887	1 674 248
Sum opptjent egenkapital		1 819 887	1 674 248
Sum egenkapital		1 849 887	1 704 248
Gjeld			
Avsetning og forpliktelser			
Utsatt skatt	4, 5	3 441	2 576
Sum avsetning for forpliktelser		3 441	2 576
Annen langsiktig gjeld			
Gjeld til kredittinstitusjoner		234 022	262 942
Sum annen langsiktig gjeld		234 022	262 942
Kortsiktig gjeld			
Leverandørgjeld		215 371	271 821
Betalbar skatt	4, 5	38 989	202 779
Skyldige offentlige avgifter		163 780	190 610
Annen kortsiktig gjeld		536 788	474 969
Sum kortsiktig gjeld		954 928	1 140 179
Sum gjeld		1 192 391	1 405 697
SUM EGENKAPITAL OG GJELD		3 042 278	3 109 945

Trondheim, 13.08.2024


Joachim Hauger Haustreis
styrets leder

Tonje Merethe Hauger
nestleder



TS LEVERANSE AS
921 513 666

 BankID Signing
Tonje Merethe Hauger
2024-08-13

 BankID Signing
Joachim Hauger Haustreis
2024-08-16

Noter

Regnskapsprinsipper

Årsregnskapet er satt opp i samsvar med regnskapsloven og god regnskapsskikk for små foretak.

Inntektsføring

Inntektsføring ved salg av varer skjer på leveringstidspunktet. Tjenester inntektsføres i takt med utførelsen. Andelen av salgsinntekter som knytter seg til fremtidige serviceytelser, balanseføres som uopptjent inntekt ved salget og inntektsføres deretter i takt med levering av ytelsene.

Anleggsmidler

Lineære avskrivninger over driftsmidlenes forventede økonomiske levetid er lagt til grunn ved beregning av avskrivningsbeløp. Levetid fremkommer av de avskrivningssatsene som er angitt i noteopplysningene.

Fordringer

Kundefordringer føres opp i balansen til pålydende etter fradrag for avsetning til påregnelig tap. Avsetning til påregnelig tap gjøres på grunnlag av en individuell vurdering av de enkelte fordringene. I tillegg gjøres det for øvrige kundefordringer en uspesifisert avsetning for å dekke antatt tap.

Andre fordringer er også gjenstand for en tilsvarende vurdering.

Skatt


Skattekostnaden i resultatregnskapet omfatter både periodens betalbare skatt og endring i utsatt skatt. Utsatt skatt er beregnet med 22% på grunnlag av de midlertidige forskjeller som eksisterer mellom regnskapsmessige og skattemessige verdier, samt skattemessig underskudd til fremføring ved utgangen av regnskapsåret. Skatteøkende og skattereduserende midlertidige forskjeller som reverserer eller kan reversere i samme periode er fastsatt og skattevirkningen er beregnet på nettogrunnlaget.

Selskapet har ikke endret regnskapsprinsipp fra 2022 til 2023.



TS LEVERANSE AS
921 513 666

 BankID Signing
Tonje Merethe Hauger
2024-08-13

 BankID Signing
Joachim Hauger Haustreis
2024-08-16

Note 1 - Lønnskostnader

Spesifikasjon av lønnskostnader	2023	2022
Lønn	1 249 079	892 660
Arbeidsgiveravgift	180 368	124 539
Pensjonskostnader	30 128	57 999
Andre relaterte ytelser	15 545	16 896
Sum	1 475 120	1 092 094

Note 2 - Antall årsverk

Antall årsverk sysselsatt i regnskapsåret: 2

Note 3 - Varige driftsmidler og immaterielle eiendeler

	Varige driftsmidler
Anskaffelseskost 01.01.	424 900
Tilgang i året	437 000
Avgang i året	0
Anskaffelseskost 31.12.	861 900
Samlede avskrivninger, nedskrivninger og reverseringer av nedskrivninger	-306 358
Balansført verdi per 31.12.	555 542
Avskrivninger, nedskrivninger og reverseringer av nedskrivninger i regnskapsåret	117 963


Note 4 - Spesifisering av skatt

Skattekostnad	2023	2022
Betalbar skatt på alminnelig inntekt	38 989	22 779
+/- Endringer i utsatt skatt/utsatt skattefordel	865	-6 690
Skattekostnad	39 854	16 089
Skattepliktig inntekt		
Resultat før skatt	185 492	890 154
Permanente forskjeller	-4 341	1 161
+/- Endring i midlertidige forskjeller	-3 929	30 405
Skattepliktig inntekt	177 223	921 720
Betalbar skatt i balansen		
Betalbar skatt på årets resultat	38 989	22 779
Sum betalbar skatt i balansen	38 989	22 779



TS LEVERANSE AS
921 513 666

 BankID Signing
Tonje Merethe Hauger
2024-08-13

 BankID Signing
Joachim Hauger Haustreis
2024-08-16

Note 5 - Midlertidige forskjeller - utsatt skatt/skattefordel

Utsatt skatt/utsatt skattefordel i balansen avsettes på grunnlag av forskjeller mellom regnskapsmessige og skattemessige verdier i henhold til norsk regnskapsstandard for skatt.

Midlertidige skatteøkende og skattereduserende forskjeller som kan utlignes er nettoført.

Midlertidige forskjeller knyttet til:	01.01.2023	31.12.2023	Endring
Anleggsmidler	23 191	15 640	7 551
Omløpsmidler	-11 480	0	-11 480
Netto forskjeller	11 711	15 640	-3 929
Sum midlertidige forskjeller som påvirker betalbar skatt	11 711	15 640	-3 929
Utsatt skatt 31.12.2023 basert på 22 %	2 576	3 441	-865

Note 6 - Aksjekapital

Aksjeklasse	Antall aksjer	Aksjenes pålydende	Bokført verdi
Ordinære	30 000	1	30 000
Aksjonærer	Antall aksjer	Eierandel %	Aksjeklasse
Tonje Merethe Hauger	15 000	50,00	Ordinære
Joachim Hauger Haustreis	7 500	25,00	Ordinære
Stian Banken	7 500	25,00	Ordinære
Totalt antall aksjer	30 000	100	

Note 7 - Egenkapital

	Aksjekapital	Opptjent egenkapital	Sum
Egenkapital 31.12.2022	30 000	1 674 248	1 704 248
Årsresultat	0	145 638	145 638
Egenkapital 31.12.2023	30 000	1 819 887	1 849 887



Ordinær generalforsamling for 921513666 TS LEVERANSE AS


Behandling av årsregnskap for 2023

Innhold

1. Innkalling til ordinær generalforsamling i TS LEVERANSE AS
2. Protokoll fra ordinær generalforsamling i TS LEVERANSE AS



 BankID Signing
Tonje Merethe Hauger
2024-08-13

 BankID Signing
Joachim Hauger Haustreis
2024-08-16

Innkalling til ordinær generalforsamling i TS LEVERANSE AS

Sted: I selskapets lokaler i Trondheim

Dato: 13.08.2024

Klokken: 12:00

Agenda:

1. Valg av møteleder
2. Godkjenning av innkallingen og dagsordenen
3. Valg av representant til å undertegne protokollen med møtelederen
4. Godkjenning av styrets forslag til årsregnskap, herunder disponering av årets resultat
5. Valg av styremedlemmer
6. Eventuelt


Aksjeeiere som selv ikke møter, kan møte ved fullmektig.

På vegne av styret i TS LEVERANSE AS

Joachim Hauger Haustreis
styrets leder



 BankID Signing
Tonje Merethe Hauger
2024-08-13

 BankID Signing
Joachim Hauger Haustreis
2024-08-16

Protokoll fra ordinær generalforsamling i TS LEVERANSE AS

Sted: Selskapets lokaler i Trondheim

Dato: 13.08.2024

Kl: 12:00

Til stede var:

Tonje Merethe Hauger som representerer 15 000 aksjer og stemmer.
Joachim Hauger Haustreis som representerer 7 500 aksjer og stemmer.
Stian Banken som representerer 7 500 aksjer og stemmer.

Således var alle aksjene og stemmene representert.

Referat:

1. Valg av møteleder:

Joachim Hauger Haustreis ble valgt til å lede møtet.

2. Godkjenning av innkallingen og dagsordenen:

Det fremkom ingen innvendinger til innkallingen. Innkallingen og dagsordenen ble dermed godkjent.

3. Valg av representant til å undertegne protokollen sammen med møtelederen:


Tonje Merethe Hauger ble valgt til å undertegne protokollen sammen med møtelederen.

4. Godkjenning av styrets forslag til årsregnskap, herunder disponering av årets resultat:

Styrets forslag til selskapets årsregnskap ble gjennomgått. Årsregnskapet ble enstemmig godkjent.



 BankID Signing
Tonje Merethe Hauger
2024-08-13

 BankID Signing
Joachim Hauger Haustreis
2024-08-16

5. Valg av styremedlemmer:

Sittende styre ble gjenvalgt i sin helhet. Styret består herved av følgende personer:

Joachim Hauger Haustreis, styrets leder
Tonje Merethe Hauger, nestleder

6. Eventuelt:

Det forelå ingen saker under dette punktet.

Trondheim, 13.08.2024

Joachim Hauger Haustreis

Møteleder

Tonje Merethe Hauger

Valgt til å undertegne protokollen



Årsregnskap for
TS LEVERANSE AS
921513666
Regnskapsår
01.01.2023 - 31.12.2023



TS LEVERANSE AS
921 513 666

Resultatregnskap

	Note	2023	2022
Driftsinntekter			
Salgsinntekt		5 805 738	6 164 147
Annen driftsinntekt		-86 923	9 255
Sum driftsinntekter		5 718 815	6 173 402
Driftskostnader			
Varekostnad		-3 145 740	-3 453 950
Lønnskostnad	1, 2	-1 475 120	-1 092 094
Avskrivning på varige driftsmidler og immaterielle eiendeler	3	-117 963	-96 980
Annen driftskostnad		-775 217	-623 793
Sum driftskostnader		-5 514 040	-5 266 817
Driftsresultat		204 775	906 585
Finansinntekter			
Annen renteinntekt		6 802	1 868
Sum finansinntekter		6 802	1 868
Finanskostnader			
Annen rentekostnad		-26 085	-18 299
Sum finanskostnader		-26 085	-18 299
Netto finans		-19 283	-16 431
Resultat før skattekostnad		185 492	890 154
Skattekostnad	4, 5	-39 854	-196 090
Årsresultat		145 638	694 064
Overføringer			
Annen egenkapital		145 638	694 064
Sum overføringer		145 638	694 064



TS LEVERANSE AS
921 513 666

Balanse

	Note	31.12.2023	31.12.2022
EIENDELER			
Anleggsmidler			
Varige driftsmidler			
Driftsløsøre, inventar, verktøy, kontormaskiner, ol.	3	555 542	271 505
Sum varige driftsmidler		555 542	271 505
Sum anleggsmidler		555 542	271 505
Omløpsmidler			
Fordringer			
Kundefordringer		1 533 498	1 590 570
Andre kortsiktige fordringer		48 358	39 488
Sum fordringer		1 581 856	1 630 058
Bankinnskudd, kontanter og lignende			
Bankinnskudd, kontanter og lignende		904 879	1 208 381
Sum bankinnskudd, kontanter og lignende		904 879	1 208 381
Sum omløpsmidler		2 486 735	2 838 440
SUM EIENDELER		3 042 277	3 109 945



TS LEVERANSE AS
921 513 666

Balanse

	Note	31.12.2023	31.12.2022
EGENKAPITAL OG GJELD			
Egenkapital			
Innskutt egenkapital			
Aksjekapital	6, 7	30 000	30 000
Sum innskutt egenkapital		30 000	30 000
Opptjent egenkapital			
Annen egenkapital	7	1 819 887	1 674 248
Sum opptjent egenkapital		1 819 887	1 674 248
Sum egenkapital		1 849 887	1 704 248
Gjeld			
Avsetning og forpliktelser			
Utsatt skatt	4, 5	3 441	2 576
Sum avsetning for forpliktelser		3 441	2 576
Annen langsiktig gjeld			
Gjeld til kredittinstitusjoner		234 022	262 942
Sum annen langsiktig gjeld		234 022	262 942
Kortsiktig gjeld			
Leverandørgjeld		215 371	271 821
Betalbar skatt	4, 5	38 989	202 779
Skyldige offentlige avgifter		163 780	190 610
Annen kortsiktig gjeld		536 788	474 969
Sum kortsiktig gjeld		954 928	1 140 179
Sum gjeld		1 192 391	1 405 697
SUM EGENKAPITAL OG GJELD		3 042 278	3 109 945

Trondheim, 13.08.2024

Joachim Hauger Haustreis
styrets leder

Tonje Merethe Hauger
nestleder



TS LEVERANSE AS
921 513 666

Noter

Regnskapsprinsipper

Årsregnskapet er satt opp i samsvar med regnskapsloven og god regnskapsskikk for små foretak.

Inntektsføring

Inntektsføring ved salg av varer skjer på leveringstidspunktet. Tjenester inntektsføres i takt med utførelsen. Andelen av salgsinntekter som knytter seg til fremtidige serviceytelser, balanseføres som uopptjent inntekt ved salget og inntektsføres deretter i takt med levering av ytelsene.

Anleggsmidler

Lineære avskrivninger over driftsmidlenes forventede økonomiske levetid er lagt til grunn ved beregning av avskrivningsbeløp. Levetid fremkommer av de avskrivningssatsene som er angitt i noteopplysningene.

Fordringer

Kundefordringer føres opp i balansen til pålydende etter fradrag for avsetning til påregnelig tap. Avsetning til påregnelig tap gjøres på grunnlag av en individuell vurdering av de enkelte fordringene. I tillegg gjøres det for øvrige kundefordringer en uspesifisert avsetning for å dekke antatt tap.

Andre fordringer er også gjenstand for en tilsvarende vurdering.

Skatt

Skattekostnaden i resultatregnskapet omfatter både periodens betalbare skatt og endring i utsatt skatt. Utsatt skatt er beregnet med 22% på grunnlag av de midlertidige forskjeller som eksisterer mellom regnskapsmessige og skattemessige verdier, samt skattemessig underskudd til fremføring ved utgangen av regnskapsåret. Skatteøkende og skattereduserende midlertidige forskjeller som reverserer eller kan reversere i samme periode er fastsatt og skattevirkningen er beregnet på nettogrunnlaget.

Selskapet har ikke endret regnskapsprinsipp fra 2022 til 2023.



TS LEVERANSE AS
921 513 666

Note 1 - Lønnskostnader

Spesifikasjon av lønnskostnader	2023	2022
Lønn	1 249 079	892 660
Arbeidsgiveravgift	180 368	124 539
Pensjonskostnader	30 128	57 999
Andre relaterte ytelser	15 545	16 896
Sum	1 475 120	1 092 094

Note 2 - Antall årsverk

Antall årsverk sysselsatt i regnskapsåret: 2

Note 3 - Varige driftsmidler og immaterielle eiendeler

	Varige driftsmidler
Anskaffelseskost 01.01.	424 900
Tilgang i året	437 000
Avgang i året	0
Anskaffelseskost 31.12.	861 900
Samlede avskrivninger, nedskrivninger og reverseringer av nedskrivninger	-306 358
Balansført verdi per 31.12.	555 542
Avskrivninger, nedskrivninger og reverseringer av nedskrivninger i regnskapsåret	117 963

Note 4 - Spesifisering av skatt

Skattekostnad	2023	2022
Betalbar skatt på alminnelig inntekt	38 989	22 779
+/- Endringer i utsatt skatt/utsatt skattefordel	865	-6 690
Skattekostnad	39 854	16 089
Skattepliktig inntekt		
Resultat før skatt	185 492	890 154
Permanente forskjeller	-4 341	1 161
+/- Endring i midlertidige forskjeller	-3 929	30 405
Skattepliktig inntekt	177 223	921 720
Betalbar skatt i balansen		
Betalbar skatt på årets resultat	38 989	22 779
Sum betalbar skatt i balansen	38 989	22 779



TS LEVERANSE AS
921 513 666

Note 5 - Midlertidige forskjeller - utsatt skatt/skattefordel

Utsatt skatt/utsatt skattefordel i balansen avsettes på grunnlag av forskjeller mellom regnskapsmessige og skattemessige verdier i henhold til norsk regnskapsstandard for skatt.

Midlertidige skatteøkende og skattereduserende forskjeller som kan utlignes er nettoført.

Midlertidige forskjeller knyttet til:	01.01.2023	31.12.2023	Endring
Anleggsmidler	23 191	15 640	7 551
Omløpsmidler	-11 480	0	-11 480
Netto forskjeller	11 711	15 640	-3 929
Sum midlertidige forskjeller som påvirker betalbar skatt	11 711	15 640	-3 929
Utsatt skatt 31.12.2023 basert på 22 %	2 576	3 441	-865

Note 6 - Aksjekapital

Aksjeklasse	Antall aksjer	Aksjenes pålydende	Bokført verdi
Ordinære	30 000	1	30 000

Aksjonærer	Antall aksjer	Eierandel %	Aksjeklasse
Tonje Merethe Hauger	15 000	50,00	Ordinære
Joachim Hauger Haustreis	7 500	25,00	Ordinære
Stian Banken	7 500	25,00	Ordinære
Totalt antall aksjer	30 000	100	

Note 7 - Egenkapital

	Aksjekapital	Opptjent egenkapital	Sum
Egenkapital 31.12.2022	30 000	1 674 248	1 704 248
Årsresultat	0	145 638	145 638
Egenkapital 31.12.2023	30 000	1 819 887	1 849 887