



## ÅRSREGNSKAPET FOR REGNSKAPSÅRET 2022 - GENERELL INFORMASJON

### Enheten

Organisasjonsnummer: 989 035 223  
Organisasjonsform: Aksjeselskap  
Foretaksnavn: OPAS HOLDING AS  
Forretningsadresse: Heggstadmoen 2  
7080 HEIMDAL

### Regnskapsår

Årsregnskapets periode: 01.01.2022 - 31.12.2022

### Konsern

Morselskap i konsern: Ja  
Konsernregnskap lagt ved: Nei

### Regnskapsregler

Regler for små foretak benyttet: Ja  
Benyttet ved utarbeidelsen av årsregnskapet til selskapet: Regnskapslovens alminnelige regler

### Årsregnskapet fastsatt av kompetent organ

Bekreftet av representant for selskapet: Ole Edvard Pettersen  
Dato for fastsettelse av årsregnskapet: 25.04.2023

### Grunnlag for avgivelse

År 2022: Årsregnskapet er elektronisk innlevert  
År 2021: Tall er hentet fra elektronisk innlevert årsregnskap fra 2022

*Det er ikke krav til at årsregnskapet m.v. som sendes til Regnskapsregisteret er undertegnet. Kontrollen på at dette er utført ligger hos revisor/enhetens øverste organ. Sikkerheten ivaretas ved at innsender har rolle/rettighet for innsending av årsregnskapet via Altinn, og ved at det bekreftes at årsregnskapet er fastsatt av kompetent organ.*

Brønnøysundregistrene, 27.02.2024



## Resultatregnskap

Beløp i: NOK	Note	2022	2021
<b>RESULTATREGNSKAP</b>			
<b>Kostnader</b>			
Lønnskostnad	2		
Annen driftskostnad	2, 3	298 784	40 656
<b>Sum kostnader</b>		<b>298 784</b>	<b>40 656</b>
<b>Driftsresultat</b>		<b>-298 784</b>	<b>-40 656</b>
<b>Finansinntekter og finanskostnader</b>			
Inntekt på investering i datterselskap	3	29 089	58 414
Renteinntekt fra foretak i samme konsern	3	7 767	
Annen renteinntekt		507	625
Annen finansinntekt	3		2 000 000
<b>Sum finansinntekter</b>		<b>37 363</b>	<b>2 059 039</b>
Nedskrivning av andre finansielle anleggsmidler	3	30 000	
Rentekostnad til foretak i samme konsern	3	18 038	18 383
<b>Sum finanskostnader</b>		<b>48 038</b>	<b>18 383</b>
<b>Netto finans</b>		<b>-10 675</b>	<b>2 040 656</b>
<b>Ordinært resultat før skattekostnad</b>	4	<b>-309 459</b>	<b>2 000 000</b>
Skattekostnad på resultat	4		
<b>Ordinært resultat etter skattekostnad</b>		<b>-309 459</b>	<b>2 000 000</b>
<b>Årsresultat</b>		<b>-309 459</b>	<b>2 000 000</b>
<b>Årsresultat etter minoritetsinteresser</b>		<b>-309 459</b>	<b>2 000 000</b>
<b>Totalresultat</b>		<b>-309 459</b>	<b>2 000 000</b>
<b>Overføringer og disponeringer</b>			
Ordinært utbytte	5		
Udekket tap	5, 5		
Avsatt til annen egenkapital	5		2 000 000
Overført fra annen egenkapital	5	-309 459	



## Resultatregnskap

<b>Beløp i: NOK</b>	<b>Note</b>	<b>2022</b>	<b>2021</b>
Sum overføringer og disponeringer		-309 459	2 000 000



## Balanse

Beløp i: NOK	Note	2022	2021
<b>BALANSE - EIENDELER</b>			
<b>Anleggsmidler</b>			
<b>Immaterielle eiendeler</b>			
Utsatt skattefordel	4		
<b>Finansielle anleggsmidler</b>			
Investering i datterselskap	3	844 894	874 894
Lån til foretak i samme konsern	3		
<b>Sum finansielle anleggsmidler</b>		<b>844 894</b>	<b>874 894</b>
<b>Sum anleggsmidler</b>		<b>844 894</b>	<b>874 894</b>
<b>Omløpsmidler</b>			
<b>Varer</b>			
<b>Fordringer</b>			
Andre kortsiktige fordringer	3	52 502	88 484
<b>Sum fordringer</b>		<b>52 502</b>	<b>88 484</b>
<b>Bankinnskudd, kontanter og lignende</b>			
Bankinnskudd, kontanter o.l.		41 146	317 843
<b>Sum bankinnskudd, kontanter og lignende</b>		<b>41 146</b>	<b>317 843</b>
<b>Sum omløpsmidler</b>		<b>93 648</b>	<b>406 327</b>
<b>SUM EIENDELER</b>		<b>938 542</b>	<b>1 281 221</b>
<b>BALANSE - EGENKAPITAL OG GJELD</b>			
<b>Egenkapital</b>			
<b>Innskutt egenkapital</b>			
Aksjekapital	5, 6	300 000	300 000
Overkurs	5	20 000	20 000
<b>Sum innskutt egenkapital</b>		<b>320 000</b>	<b>320 000</b>



## Balanse

Beløp i: NOK	Note	2022	2021
<b>Opptjent egenkapital</b>			
Annen egenkapital	5	262 503	571 962
Udekket tap	5		
<b>Sum opptjent egenkapital</b>		<b>262 503</b>	<b>571 962</b>
<b>Sum egenkapital</b>		<b>582 503</b>	<b>891 962</b>
<b>Gjeld</b>			
<b>Langsiktig gjeld</b>			
Utsatt skatt	4		
<b>Annen langsiktig gjeld</b>			
Obligasjonslån	3	351 464	386 309
<b>Sum annen langsiktig gjeld</b>		<b>351 464</b>	<b>386 309</b>
<b>Sum langsiktig gjeld</b>		<b>351 464</b>	<b>386 309</b>
<b>Kortsiktig gjeld</b>			
Leverandørgjeld		2 925	1 300
Betalbar skatt	4		
Annen kortsiktig gjeld		1 650	1 650
<b>Sum kortsiktig gjeld</b>		<b>4 575</b>	<b>2 950</b>
<b>Sum gjeld</b>		<b>356 039</b>	<b>389 259</b>
<b>SUM EGENKAPITAL OG GJELD</b>		<b>938 542</b>	<b>1 281 221</b>



## Brønnøysundregistrene

### ÅRSREGNSKAP FOR REGNSKAPSÅRET 2022 - GENERELL INFORMASJON

Journalnummer: 2023 556318

#### Enheten

Organisasjonsnummer: 989 035 223  
Organisasjonsform: Aksjeselskap  
Foretaksnavn: OPAS HOLDING AS  
Forretningsadresse: Heggstadmoen 2  
7080 HEIMDAL

#### Regnskapsår

Årsregnskapets periode: 01.01.2022 - 31.12.2022

#### Konsern

Morselskap i konsern: Ja  
Konsernregnskap lagt ved: Nei

#### Regnskapsregler

Regler for små foretak benyttet: Ja  
Benyttet ved utarbeidelsen av  
årsregnskapet til selskapet: Regnskapslovens alminnelige regler

#### Årsregnskapet fastsatt av kompetent organ

Bekreftet av representant for selskapet: Ole Edvard Pettersen  
Dato for fastsettelse av årsregnskapet: 25.04.2023

#### Grunnlag for avgivelse

År 2022: Årsregnskap er elektronisk innlevert.  
År 2021: Tall er hentet fra elektronisk innlevert årsregnskap fra 2022.

*Det er ikke krav til at årsregnskapet m.v. som sendes til Regnskapsregisteret er undertegnet. Kontrollen på at dette er utført ligger hos revisor/enhetens øverste organ. Sikkerheten ivaretas ved at innsender har rolle/rettighet for innsending av årsregnskapet via Altinn, og ved at det bekreftes at årsregnskapet er fastsatt av kompetent organ.*

Brønnøysundregistrene, 06.07.2023



Organisasjonsnr: 989 035 223  
OPAS HOLDING AS

## RESULTATREGNSKAP

Beløp i: NOK	Note	2022	2021
<b>RESULTATREGNSKAP</b>			
<b>Kostnader</b>			
Lønnskostnad	2		
Annen driftskostnad	2, 3	298 784	40 656
<b>Sum kostnader</b>		<b>298 784</b>	<b>40 656</b>
<b>Driftsresultat</b>		<b>-298 784</b>	<b>-40 656</b>
<b>Finansinntekter og finanskostnader</b>			
Inntekt på investering i datterselskap	3	29 089	58 414
Renteinntekt fra foretak i samme konsern	3	7 767	
Annen renteinntekt		507	625
Annen finansinntekt	3		2 000 000
<b>Sum finansinntekter</b>		<b>37 363</b>	<b>2 059 039</b>
Nedskrivning av andre finansielle anleggsmidler	3	30 000	
Rentekostnad til foretak i samme konsern	3	18 038	18 383
<b>Sum finanskostnader</b>		<b>48 038</b>	<b>18 383</b>
<b>Netto finans</b>		<b>-10 675</b>	<b>2 040 656</b>
<b>Ordinært resultat før skattekostnad</b>	4	<b>-309 459</b>	<b>2 000 000</b>
Skattekostnad på resultat	4		
<b>Ordinært resultat etter skattekostnad</b>		<b>-309 459</b>	<b>2 000 000</b>
<b>Årsresultat</b>		<b>-309 459</b>	<b>2 000 000</b>
<b>Årsresultat etter minoritetsinteresser</b>		<b>-309 459</b>	<b>2 000 000</b>
<b>Totalresultat</b>		<b>-309 459</b>	<b>2 000 000</b>
<b>Overføringer og disponeringer</b>			
Ordinært utbytte	5		
Udekket tap	5, 5		
Avsatt til annen egenkapital	5		2 000 000
Overført fra annen egenkapital	5	-309 459	
<b>Sum overføringer og disponeringer</b>		<b>-309 459</b>	<b>2 000 000</b>





Organisasjonsnr: 989 035 223  
OPAS HOLDING AS

## BALANSE

**Beløp i: NOK** **Note** **2022** **2021**

### BALANSE - EIENDELER

#### Anleggsmidler

##### Immaterielle eiendeler

Utsatt skattefordel 4

##### Finansielle anleggsmidler

Investering i datterselskap 3 844 894 874 894

Lån til foretak i samme  
konsern 3

**Sum finansielle  
anleggsmidler 844 894 874 894**

**Sum anleggsmidler 844 894 874 894**

#### Omløpsmidler

##### Varer

##### Fordringer

Andre kortsiktige  
fordringer 3 52 502 88 484

**Sum fordringer 52 502 88 484**

##### Bankinnskudd, kontanter og lignende

Bankinnskudd, kontanter o.  
l. 41 146 317 843

**Sum bankinnskudd,  
kontanter og lignende 41 146 317 843**

**Sum omløpsmidler 93 648 406 327**

**SUM EIENDELER 938 542 1 281 221**

### BALANSE - EGENKAPITAL OG GJELD

#### Egenkapital

##### Innskutt egenkapital

Aksjekapital 5, 6 300 000 300 000

Overkurs 5 20 000 20 000

**Sum innskutt egenkapital 320 000 320 000**

##### Opptjent egenkapital

Annen egenkapital 5 262 503 571 962

Udekket tap 5

**Sum opptjent egenkapital 262 503 571 962**

**Sum egenkapital 582 503 891 962**



<b>Gjeld</b>			
<b>Langsiktig gjeld</b>			
Utsatt skatt	4		
<b>Annen langsiktig gjeld</b>			
Obligasjonslån	3	351 464	386 309
<b>Sum annen langsiktig gjeld</b>		<b>351 464</b>	<b>386 309</b>
<b>Sum langsiktig gjeld</b>		<b>351 464</b>	<b>386 309</b>
<b>Kortsiktig gjeld</b>			
Leverandørgjeld		2 925	1 300
Betalbar skatt	4		
Annen kortsiktig gjeld		1 650	1 650
<b>Sum kortsiktig gjeld</b>		<b>4 575</b>	<b>2 950</b>
<b>Sum gjeld</b>		<b>356 039</b>	<b>389 259</b>
<b>SUM EGENKAPITAL OG GJELD</b>		<b>938 542</b>	<b>1 281 221</b>



Organisasjonsnr: 989 035 223  
OPAS HOLDING AS

NOTEOPPLYSNINGER - SELSKAP - alle poster oppgitt i hele tall

**Note**

1

Antall årsverk i regnskapsåret  
0.00

Sum Beløp

Balanseført verdi 31.12. Varige driftsmidler Immaterielle eiend.

**Konsernregnskap**

Morselskapet sitt navn

Forretningskontor for morselskapet

**Begrunnelse for at datterselskap er utelatt fra konsolideringen**

Samlet beløp - tilknyttet selskap Årets Fjorårets

Samlet beløp - foretak i samme konsern Årets Fjorårets

Samlet beløp - foretak i samme konsern Årets Fjorårets

Samlet beløp - felles kontrollert virksomhet Årets Fjorårets

Pantstillelse Beløp

Beholdning av egne aksjer Antall Pålydende Andel av aksjek.



Til generalforsamlingen i  
Opas Holding AS

## UAVHENGIG REVISORS BERETNING

### Uttalelse om revisjonen av årsregnskapet

#### *Konklusjon*

Vi har revidert årsregnskapet for Opas Holding AS som viser et underskudd på kr 309 459. Årsregnskapet består av balanse per 31. desember 2022, resultatregnskap for regnskapsåret avsluttet per denne datoen og noter til årsregnskapet, herunder et sammendrag av viktige regnskapsprinsipper.

Etter vår mening

- oppfyller årsregnskapet gjeldende lovkrav, og
- gir årsregnskapet et rettviseende bilde av selskapets finansielle stilling per 31. desember 2022 og av dets resultater for regnskapsåret avsluttet per denne datoen i samsvar med regnskapslovens regler og god regnskapskikk i Norge.

#### *Grunnlag for konklusjonen*

Vi har gjennomført revisjonen i samsvar med International Standards on Auditing (ISA-ene). Våre oppgaver og plikter i henhold til disse standardene er beskrevet nedenfor under Revisors oppgaver og plikter ved revisjonen av årsregnskapet. Vi er uavhengige av selskapet i samsvar med kravene i relevante lover og forskrifter i Norge og International Code of Ethics for Professional Accountants (inkludert internasjonale uavhengighetsstandarder) utstedt av International Ethics Standards Board for Accountants (IESBA-reglene), og vi har overholdt våre øvrige etiske forpliktelser i samsvar med disse kravene. Innhentet revisjonsbevis er etter vår vurdering tilstrekkelig og hensiktsmessig som grunnlag for vår konklusjon.



## *Styret og daglig leders ansvar for årsregnskapet*

Styret og daglig leder (ledelsen) er ansvarlig for å utarbeide årsregnskapet og for at det gir et rettviseende bilde i samsvar med regnskapslovens regler og god regnskapsskikk i Norge. Ledelsen er også ansvarlig for slik intern kontroll som den finner nødvendig for å kunne utarbeide et årsregnskap som ikke inneholder vesentlig feilinformasjon, verken som følge av misligheter eller utilsiktede feil.

Ved utarbeidelsen av årsregnskapet må ledelsen ta standpunkt til selskapets evne til fortsatt drift og opplyse om forhold av betydning for fortsatt drift. Forutsetningen om fortsatt drift skal legges til grunn for årsregnskapet så lenge det ikke er sannsynlig at virksomheten vil bli avvirket.

## *Revisors oppgaver og plikter ved revisjonen av årsregnskapet*

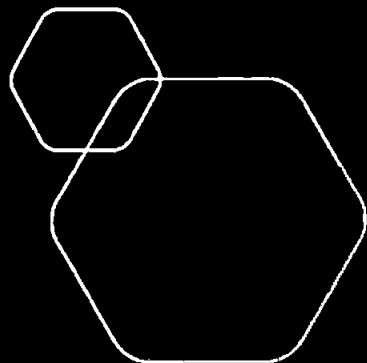
Vårt mål er å oppnå betryggende sikkerhet for at årsregnskapet som helhet ikke inneholder vesentlig feilinformasjon, verken som følge av misligheter eller utilsiktede feil, og å avgi en revisjonsberetning som inneholder vår konklusjon. Betyggende sikkerhet er en høy grad av sikkerhet, men ingen garanti for at en revisjon utført i samsvar med ISA-ene, alltid vil avdekke vesentlig feilinformasjon. Feilinformasjon kan oppstå som følge av misligheter eller utilsiktede feil. Feilinformasjon er å anse som vesentlig dersom den enkeltvis eller samlet med rimelighet kan forventes å påvirke de økonomiske beslutningene som brukerne foretar på grunnlag av årsregnskapet.

For revisors oppgaver og plikter se: <https://revisorforeningen.no/om-revisjon/revisjonsberetning-revisors-oppgaver-og-plikter/>

Trondheim, 25. april 2023

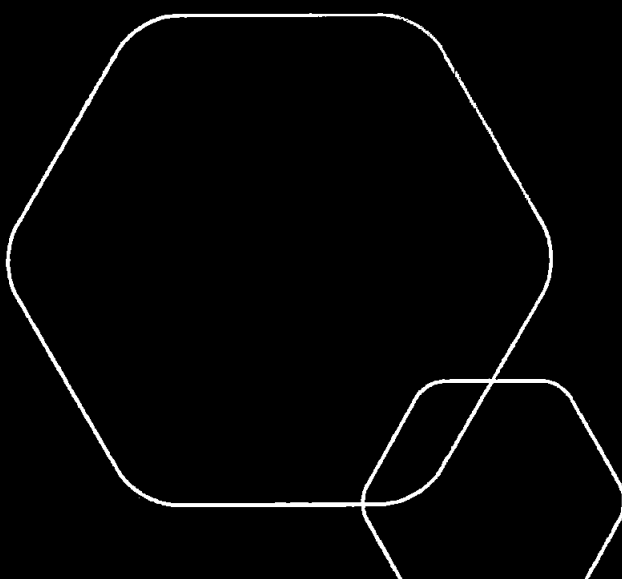
**Pergus AS**

  
Torgeir Gagnat  
Statsautorisert revisor



# Årsregnskap 2022 Opas Holding AS

Resultatregnskap  
Balanse  
Noter til regnskapet



Org.nr.: 989 035 223



<b>Resultatregnskap</b>			
<b>Opas Holding AS</b>			
	<b>Note</b>	<b>2022</b>	<b>2021</b>
<b>Driftsinntekter og driftskostnader</b>			
Annen driftskostnad	<b>2, 3</b>	298 784	40 656
Sum driftskostnader		298 784	40 656
Driftsresultat		-298 784	-40 656
<b>Finansinntekter og finanskostnader</b>			
Inntekt på investering i datterselskap	<b>3</b>	29 089	58 414
Renteinntekt fra foretak i samme konsern	<b>3</b>	7 767	0
Annen renteinntekt		507	625
Annen finansinntekt	<b>3</b>	0	2 000 000
Nedskrivning av andre finansielle anleggsmidler	<b>3</b>	30 000	0
Rentekostnad til foretak i samme konsern	<b>3</b>	18 038	18 383
Resultat av finansposter		-10 675	2 040 656
Resultat før skattekostnad	<b>4</b>	-309 459	2 000 000
Resultat		-309 459	2 000 000
Årsresultat		-309 459	2 000 000
<b>Overføringer</b>			
Avsatt til annen egenkapital	<b>5</b>	0	2 000 000
Overført fra annen egenkapital	<b>5</b>	309 459	0
Sum overføringer		-309 459	2 000 000




<b>Balanse</b>				
<b>Opas Holding AS</b>				
<b>Eiendeler</b>	<b>Note</b>	<b>2022</b>	<b>2021</b>	
<b>Anleggsmidler</b>				
<b>Varige driftsmidler</b>				
<b>Finansielle driftsmidler</b>				
Investeringer i datterselskap	3	844 894	874 894	
Sum finansielle anleggsmidler		844 894	874 894	
Sum anleggsmidler		844 894	874 894	
<b>Omløpsmidler</b>				
<b>Fordringer</b>				
Andre kortsiktige fordringer	3	52 502	88 484	
Sum fordringer		52 502	88 484	
<b>Investeringer</b>				
Bankinnskudd, kontanter o.l.		41 146	317 843	
Sum omløpsmidler		93 648	406 327	
<b>Sum eiendeler</b>		<b>938 542</b>	<b>1 281 221</b>	



<b>Balanse</b>			
<b>Opas Holding AS</b>			
	<b>Note</b>	<b>2022</b>	<b>2021</b>
<b>Egenkapital og gjeld</b>			
<b>Innskutt egenkapital</b>			
Aksjekapital	5, 6	300 000	300 000
Overkurs	5	20 000	20 000
Sum innskutt egenkapital		320 000	320 000
<b>Opptjent egenkapital</b>			
Annen egenkapital	5	262 503	571 962
Sum opptjent egenkapital		262 503	571 962
Sum egenkapital		582 503	891 962
<b>Gjeld</b>			
<b>Annen langsiktig gjeld</b>			
Lån til selskap i samme konsern	3	351 464	386 309
Sum annen langsiktig gjeld		351 464	386 309
<b>Kortsiktig gjeld</b>			
Leverandørgjeld		2 925	1 300
Annen kortsiktig gjeld		1 650	1 650
Sum kortsiktig gjeld		4 575	2 950
Sum gjeld		356 039	389 259
<b>Sum egenkapital og gjeld</b>		<b>938 542</b>	<b>1 281 221</b>

Trondheim, 25.04.2023  
Styret i Opas Holding AS

  
Ole Edvard Pettersen  
Styreleder/daglig leder

Opas Holding AS Side 4



## Note 1 Regnskapsprinsipper

Årsregnskapet er satt opp i samsvar med regnskapslovens bestemmelser og god regnskapsskikk. Det er utarbeidet etter norske regnskapsstandarder.

### Driftskostnader

Kostnader medtas etter sammenstillingsprinsippet, dvs. at kostnader medtas i samme periode som tilhørende inntekter inntektsføres.

### Hovedregel for vurdering og klassifisering av eiendeler og gjeld

Eiendeler bestemt til varig eie eller bruk er klassifisert som anleggsmidler. Andre eiendeler er klassifisert som omløpsmidler. Fordringer som skal tilbakebetales innen et år er uansett klassifisert som omløpsmidler. Ved klassifisering av kortsiktig og langsiktig gjeld er analoge kriterier lagt til grunn.

Anleggsmidler vurderes til anskaffelseskost, men nedskrives til virkelig verdi når verdifallet forventes ikke å være forbigående. Anleggsmidler med begrenset økonomisk levetid avskrives planmessig. Langsiktig gjeld balanseføres til nominelt mottatt beløp på etableringstidspunktet.

Omløpsmidler vurderes til laveste av anskaffelseskost og virkelig verdi. Kortsiktig gjeld balanseføres til nominelt mottatt beløp på etableringstidspunktet.

Enkelte poster er vurdert etter andre regler. Postene det gjelder vil være blant de postene som omhandles nedenfor.

### Varige driftsmidler

Varige driftsmidler avskrives over forventet økonomisk levetid. Avskrivningene er som hovedregel fordelt lineært over antatt økonomisk levetid.

### Fordringer

Kundefordringer og andre fordringer oppføres til pålydende etter fradrag for avsetning til forventet tap. Avsetning til tap gjøres på grunnlag av en individuell vurdering av de enkelte fordringene. I tillegg gjøres det for øvrige kundefordringer en spesifisert avsetning for å dekke antatt tap.

### Skatt

Skattekostnaden i resultatregnskapet omfatter både periodens betalbare skatt og endring i utsatt skatt. Utsatt skatt er beregnet med 22% på grunnlag av de midlertidige forskjeller som eksisterer mellom regnskapsmessige og skattemessige verdier, samt ligningsmessig underskudd til fremføring ved utgangen av regnskapsåret. Skatteøkende og skattereduserende midlertidige forskjeller som reverserer eller kan reversere i samme periode er utlignet og nettoført. Utsatt skatt på merverdier i forbindelse med oppkjøp av datterselskap blir ikke utlignet.



## Note 2 Lønnskostnader, antall ansatte, godtgjørelser, lån til ansatte m.m.

Selskapet har ikke ansatte og har derfor ikke lønnskostnader.

## Note 3 Mellomværende med selskap i samme konsern m.v.

Opas Holding AS er skyldig Ole Pettersen Eiendomsselskap AS kr 351 464, mellomværende er renteberegnet med kr 18 038.

Det er pr 31.12.2022 avsatt for mottatt konsernbidrag med skattemessig virkning fra Ole Pettersen Eiendomsselskap AS på kr 29 089.

Opas Holding AS har tilgode kr 23 413 til Interiør Opas AS, beløpet er ikke renteberegnet.

Opas Holding AS har tilgode kr 269 504 på Opblå2 AS, mellomværende er renteberegnet med kr 7 767. Fordringen er i regnskapet nedskrevet med kr 269 504.

	Eierandel	Egenkapital 31.12.2022	Resultat 2022	Bokført kostpris	Mottatt utbytte
Interiør Opas AS	100 %	1 491 630	101 515	744 894	0
Ole Pettersen Eiendomsselskap AS	100%	266 985	-373	100 000	
Opblå2 AS	100%	-258 101	-241 862	0	

Aksjene i Opblå AS er nedskrevet med kr 30 000 i 2022.



## Note 4 Skatt

<b>Årets skattekostnad</b>	<b>2022</b>	<b>2021</b>
Resultatført skatt på ordinært resultat:		
Betalbar skatt	0	0
Endring i utsatt skattefordel	0	0
<b>Skattekostnad ordinært resultat</b>	<b>0</b>	<b>0</b>

Skattepliktig inntekt:		
Resultat før skatt	-309 459	2 000 000
Permanente forskjeller	30 000	-2 000 000
Endring i midlertidige forskjeller	269 504	0
<b>Skattepliktig inntekt</b>	<b>-9 955</b>	<b>0</b>

Betalbar skatt i balansen:		
Betalbar skatt på årets resultat	-6 400	-12 851
Betalbar skatt på mottatt konsernbidrag	6 400	12 851
<b>Sum betalbar skatt i balansen</b>	<b>0</b>	<b>0</b>

Skatteeffekten av midlertidige forskjeller og underskudd til fremføring som har gitt opphav til utsatt skatt og utsatte skattefordeler, spesifisert på typer av midlertidige forskjeller

	<b>2022</b>	<b>2021</b>	<b>Endring</b>
Fordringer	-269 504	0	269 504
<b>Sum</b>	<b>-269 504</b>	<b>0</b>	<b>269 504</b>

Akkumulert fremførbart underskudd	-9 955	0	9 955
Inngår ikke i beregningen av utsatt skatt	279 459	0	-279 459

<b>Utsatt skattefordel (22 %)</b>	<b>0</b>	<b>0</b>	<b>0</b>
-----------------------------------	----------	----------	----------

I henhold til God regnskapsskikk for små foretak balanseføres ikke utsatt skattefordel.

## Note 5 Egenkapital

	<b>Aksjekapital</b>	<b>Overkurs</b>	<b>Annen EK</b>	<b>Sum EK</b>
Pr. 31.12.2021	300 000	20 000	571 962	891 962
Årets resultat			-309 459	-309 459
<b>Pr 31.12.2022</b>	<b>300 000</b>	<b>20 000</b>	<b>262 503</b>	<b>582 503</b>



## Note 6 Aksjonærer

Aksjekapitalen i Opas Holding AS pr. 31.12 består av:

	<b>Antall</b>	<b>Pålydende</b>	<b>Bokført</b>
Ordinære aksjer	1 000	300,0	300 000
<b>Sum</b>	<b>1 000</b>		<b>300 000</b>

## Eierstruktur

De største aksjonærene i % pr. 31.12 var:

	<b>Ordinære</b>	<b>Eierandel</b>	<b>Stemmeandel</b>
Ole Edvard Pettersen	1 000	100,0	100,0

Aksjer og opsjoner eiet av medlemmer i styret og daglig leder:

<b>Navn</b>	<b>Verv</b>	<b>Ordinære</b>
Ole Edvard Pettersen	Styreleder/daglig leder	1 000
<b>Totalt antall aksjer</b>		<b>1 000</b>