



## ÅRSREGNSKAPET FOR REGNSKAPSÅRET 2022 - GENERELL INFORMASJON

### Enheten

Organisasjonsnummer: 985 702 209  
Organisasjonsform: Aksjeselskap  
Foretaksnavn: HUSET HØYER AS  
Forretningsadresse: Nydalsveien 15  
0484 OSLO

### Regnskapsår

Årsregnskapets periode: 01.01.2022 - 31.12.2022

### Konsern

Morselskap i konsern: Nei

### Regnskapsregler

Regler for små foretak benyttet: Ja  
Benyttet ved utarbeidelsen av årsregnskapet til selskapet: Regnskapslovens alminnelige regler

### Årsregnskapet fastsatt av kompetent organ

Bekreftet av representant for selskapet: Ørnulf Høyner  
Dato for fastsettelse av årsregnskapet: 13.06.2023

### Grunnlag for avgivelse

År 2022: Årsregnskapet er elektronisk innlevert  
År 2021: Tall er hentet fra elektronisk innlevert årsregnskap fra 2022

*Det er ikke krav til at årsregnskapet m.v. som sendes til Regnskapsregisteret er undertegnet. Kontrollen på at dette er utført ligger hos revisor/enhetens øverste organ. Sikkerheten ivaretas ved at innsender har rolle/rettighet for innsending av årsregnskapet via Altinn, og ved at det bekreftes at årsregnskapet er fastsatt av kompetent organ.*

Brønnøysundregistrene, 08.09.2024



## Resultatregnskap

Beløp i: NOK	Note	2022	2021
<b>RESULTATREGNSKAP</b>			
<b>Inntekter</b>			
Salgsinntekt		11 792 366	14 837 153
Annen driftsinntekt		7 538 135	6 503 446
<b>Sum inntekter</b>		<b>19 330 501</b>	<b>21 340 599</b>
<b>Kostnader</b>			
Varekostnad		994 036	6 251 655
Lønnskostnad	2	2 634 409	1 909 246
Avskrivning av driftsmidler	3	303 726	238 747
Annen driftskostnad		10 999 803	9 387 486
<b>Sum kostnader</b>		<b>14 931 974</b>	<b>17 787 134</b>
<b>Driftsresultat</b>		<b>4 398 527</b>	<b>3 553 465</b>
<b>Finansinntekter og finanskostnader</b>			
Renteinntekt fra foretak i samme konsern		755 034	975 331
Annen renteinntekt		779 404	302 227
Annen finansinntekt		1 062	884
<b>Sum finansinntekter</b>		<b>1 535 501</b>	<b>1 278 442</b>
Annen rentekostnad		94 284	57 543
Annen finanskostnad			199 099
<b>Sum finanskostnader</b>		<b>94 284</b>	<b>256 642</b>
<b>Netto finans</b>		<b>1 441 217</b>	<b>1 021 801</b>
<b>Ordinært resultat før skattekostnad</b>		<b>5 839 744</b>	<b>4 575 266</b>
Skattekostnad på resultat	4	1 286 912	1 006 791
<b>Ordinært resultat etter skattekostnad</b>		<b>4 552 832</b>	<b>3 568 475</b>
<b>Årsresultat</b>		<b>4 552 832</b>	<b>3 568 475</b>
<b>Årsresultat etter minoritetsinteresser</b>		<b>4 552 832</b>	<b>3 568 475</b>
<b>Totalresultat</b>		<b>4 552 832</b>	<b>3 568 475</b>



## Resultatregnskap

<b>Beløp i: NOK</b>	<b>Note</b>	<b>2022</b>	<b>2021</b>
<b>Overføringer og disponeringer</b>			
Ordinært utbytte			11 616 391
Avgitt konsernbidrag		4 680 577	1 520 014
Overført fra annen egenkapital		-127 745	-9 567 930
<b>Sum overføringer og disponeringer</b>		<b>4 552 832</b>	<b>3 568 475</b>



## Balanse

Beløp i: NOK	Note	2022	2021
<b>BALANSE - EIENDELER</b>			
<b>Anleggsmidler</b>			
<b>Immaterielle eiendeler</b>			
Utsatt skattefordel	4	78 606	45 355
<b>Sum immaterielle eiendeler</b>		<b>78 606</b>	<b>45 355</b>
<b>Varige driftsmidler</b>			
Driftsløsøre, inventar o.a. utstyr	3	1 829 776	2 111 014
<b>Sum varige driftsmidler</b>		<b>1 829 776</b>	<b>2 111 014</b>
<b>Finansielle anleggsmidler</b>			
Lån til foretak i samme konsern	1		
<b>Sum anleggsmidler</b>		<b>1 908 382</b>	<b>2 156 369</b>
<b>Omløpsmidler</b>			
<b>Varer</b>			
<b>Sum varer</b>		<b>1 093 208</b>	<b>971 510</b>
<b>Fordringer</b>			
Kundefordringer	1, 5	6 171 118	1 338 238
Andre kortsiktige fordringer	1, 5	16 596 787	17 721 261
<b>Sum fordringer</b>		<b>22 767 904</b>	<b>19 059 499</b>
<b>Bankinnskudd, kontanter og lignende</b>			
Bankinnskudd, kontanter o.l.	6	104 913	4 805
<b>Sum bankinnskudd, kontanter og lignende</b>		<b>104 913</b>	<b>4 805</b>
<b>Sum omløpsmidler</b>		<b>23 966 026</b>	<b>20 035 814</b>
<b>SUM EIENDELER</b>		<b>25 874 408</b>	<b>22 192 184</b>

## BALANSE - EGENKAPITAL OG GJELD

### Egenkapital



### Balanse

Beløp i: NOK	Note	2022	2021
<b>Innskutt egenkapital</b>			
Aksjekapital	7	100 000	100 000
<b>Sum innskutt egenkapital</b>		<b>100 000</b>	<b>100 000</b>
<b>Opptjent egenkapital</b>			
Annen egenkapital		4 187 044	4 314 789
<b>Sum opptjent egenkapital</b>		<b>4 187 044</b>	<b>4 314 789</b>
<b>Sum egenkapital</b>	8	<b>4 287 044</b>	<b>4 414 789</b>
<b>Gjeld</b>			
<b>Langsiktig gjeld</b>			
Utsatt skatt	4		
<b>Annen langsiktig gjeld</b>			
Gjeld til kredittinstitusjoner		98 162	333 710
Øvrig langsiktig gjeld	1		
<b>Sum annen langsiktig gjeld</b>		<b>98 162</b>	<b>333 710</b>
<b>Sum langsiktig gjeld</b>		<b>98 162</b>	<b>333 710</b>
<b>Kortsiktig gjeld</b>			
Leverandørgjeld	1	1 018 080	2 026 769
Betalbar skatt	4		542 993
Skattetrekk og andre trekk		826 889	49 710
Utbytte			11 616 391
Annen kortsiktig gjeld	1	19 644 233	3 207 822
<b>Sum kortsiktig gjeld</b>		<b>21 489 201</b>	<b>17 443 685</b>
<b>Sum gjeld</b>		<b>21 587 363</b>	<b>17 777 395</b>
<b>SUM EGENKAPITAL OG GJELD</b>		<b>25 874 408</b>	<b>22 192 184</b>



## Brønnøysundregistrene

### ÅRSREGNSKAP FOR REGNSKAPSÅRET 2022 - GENERELL INFORMASJON

Journalnummer: 2023 654050

#### Enheten

Organisasjonsnummer: 985 702 209  
Organisasjonsform: Aksjeselskap  
Foretaksnavn: HUSET HØYER AS  
Forretningsadresse: Nydalsveien 15  
0484 OSLO

#### Regnskapsår

Årsregnskapets periode: 01.01.2022 - 31.12.2022

#### Konsern

Morselskap i konsern: Nei

#### Regnskapsregler

Regler for små foretak benyttet: Ja  
Benyttet ved utarbeidelsen av  
årsregnskapet til selskapet: Regnskapslovens alminnelige regler

#### Årsregnskapet fastsatt av kompetent organ

Bekreftet av representant for selskapet: Ørnulf Høyer  
Dato for fastsettelse av årsregnskapet: 13.06.2023

#### Revisjon

Årsregnskapet er utarbeidet av ekstern  
autorisert regnskapsfører: Ja  
Ekstern autorisert regnskapsfører har i  
løpet av regnskapsåret bistått ved den  
løpende regnskapsføringen eller utført  
andre tjenester for selskapet enn å  
utarbeide årsregnskapet: Ja

#### Grunnlag for avgivelse

År 2022: Årsregnskap er elektronisk innlevert.  
År 2021: Tall er hentet fra elektronisk innlevert årsregnskap fra 2022.

*Det er ikke krav til at årsregnskapet m.v. som sendes til Regnskapsregisteret er undertegnet. Kontrollen på at dette er utført ligger hos revisor/enhetens øverste organ. Sikkerheten ivaretas ved at innsender har rolle/rettighet for innsending av årsregnskapet via Altinn, og ved at det bekreftes at årsregnskapet er fastsatt av kompetent organ.*

Brønnøysundregistrene, 08.08.2023



Organisasjonsnr: 985 702 209  
HUSET HØYER AS

## RESULTATREGNSKAP

Beløp i: NOK	Note	2022	2021
<b>RESULTATREGNSKAP</b>			
<b>Inntekter</b>			
Salgsinntekt		11 792 366	14 837 153
Annen driftsinntekt		7 538 135	6 503 446
<b>Sum inntekter</b>		<b>19 330 501</b>	<b>21 340 599</b>
<b>Kostnader</b>			
Varekostnad		994 036	6 251 655
Lønnskostnad	2	2 634 409	1 909 246
Avskrivning av driftsmidler	3	303 726	238 747
Annen driftskostnad		10 999 803	9 387 486
<b>Sum kostnader</b>		<b>14 931 974</b>	<b>17 787 134</b>
<b>Driftsresultat</b>		<b>4 398 527</b>	<b>3 553 465</b>
<b>Finansinntekter og finanskostnader</b>			
Renteinntekt fra foretak i samme konsern		755 034	975 331
Annen renteinntekt		779 404	302 227
Annen finansinntekt		1 062	884
<b>Sum finansinntekter</b>		<b>1 535 501</b>	<b>1 278 442</b>
Annen rentekostnad		94 284	57 543
Annen finanskostnad			199 099
<b>Sum finanskostnader</b>		<b>94 284</b>	<b>256 642</b>
<b>Netto finans</b>		<b>1 441 217</b>	<b>1 021 801</b>
<b>Ordinært resultat før skattekostnad</b>			
Skattekostnad på resultat	4	1 286 912	1 006 791
<b>Ordinært resultat etter skattekostnad</b>		<b>4 552 832</b>	<b>3 568 475</b>
<b>Årsresultat</b>		<b>4 552 832</b>	<b>3 568 475</b>
<b>Årsresultat etter minoritetsinteresser</b>		<b>4 552 832</b>	<b>3 568 475</b>
<b>Totalresultat</b>		<b>4 552 832</b>	<b>3 568 475</b>
<b>Overføringer og disponeringer</b>			
Ordinært utbytte			11 616 391
Avgitt konsernbidrag		4 680 577	1 520 014
Overført fra annen egenkapital		-127 745	-9 567 930
<b>Sum overføringer og disponeringer</b>		<b>4 552 832</b>	<b>3 568 475</b>





Organisasjonsnr: 985 702 209  
HUSET HØYER AS

## BALANSE

Beløp i: NOK	Note	2022	2021
--------------	------	------	------

### BALANSE - EIENDELER

#### Anleggsmidler

##### Immaterielle eiendeler

Utsatt skattefordel	4	78 606	45 355
<b>Sum immaterielle eiendeler</b>		<b>78 606</b>	<b>45 355</b>

##### Varige driftsmidler

Driftsløsøre, inventar o.

a. utstyr	3	1 829 776	2 111 014
<b>Sum varige driftsmidler</b>		<b>1 829 776</b>	<b>2 111 014</b>

##### Finansielle anleggsmidler

Lån til foretak i samme  
konsern

1

<b>Sum anleggsmidler</b>		<b>1 908 382</b>	<b>2 156 369</b>
--------------------------	--	------------------	------------------

##### Omløpsmidler

###### Varer

<b>Sum varer</b>		<b>1 093 208</b>	<b>971 510</b>
------------------	--	------------------	----------------

###### Fordringer

Kundefordringer	1, 5	6 171 118	1 338 238
-----------------	------	-----------	-----------

Andre kortsiktige fordringer	1, 5	16 596 787	17 721 261
<b>Sum fordringer</b>		<b>22 767 904</b>	<b>19 059 499</b>

###### Bankinnskudd, kontanter og lignende

Bankinnskudd, kontanter o. l.	6	104 913	4 805
----------------------------------	---	---------	-------

<b>Sum bankinnskudd, kontanter og lignende</b>		<b>104 913</b>	<b>4 805</b>
--	--	----------------	--------------

<b>Sum omløpsmidler</b>		<b>23 966 026</b>	<b>20 035 814</b>
-------------------------	--	-------------------	-------------------

<b>SUM EIENDELER</b>		<b>25 874 408</b>	<b>22 192 184</b>
----------------------	--	-------------------	-------------------

### BALANSE - EGENKAPITAL OG GJELD

#### Egenkapital

##### Innskutt egenkapital

Aksjekapital	7	100 000	100 000
<b>Sum innskutt egenkapital</b>		<b>100 000</b>	<b>100 000</b>

##### Opptjent egenkapital

Annen egenkapital		4 187 044	4 314 789
-------------------	--	-----------	-----------



Sum opptjent egenkapital		4 187 044	4 314 789
Sum egenkapital	8	4 287 044	4 414 789
<b>Gjeld</b>			
Langsiktig gjeld			
Utsatt skatt	4		
<b>Annen langsiktig gjeld</b>			
Gjeld til			
kredittinstitusjoner		98 162	333 710
Øvrig langsiktig gjeld	1		
<b>Sum annen langsiktig gjeld</b>		<b>98 162</b>	<b>333 710</b>
<b>Sum langsiktig gjeld</b>		<b>98 162</b>	<b>333 710</b>
<b>Kortsiktig gjeld</b>			
Leverandørgjeld	1	1 018 080	2 026 769
Betalbar skatt	4		542 993
Skattetrekk og andre trekk		826 889	49 710
Utbytte			11 616 391
Annen kortsiktig gjeld	1	19 644 233	3 207 822
<b>Sum kortsiktig gjeld</b>		<b>21 489 201</b>	<b>17 443 685</b>
<b>Sum gjeld</b>		<b>21 587 363</b>	<b>17 777 395</b>
<b>SUM EGENKAPITAL OG GJELD</b>		<b>25 874 408</b>	<b>22 192 184</b>



Organisasjonsnr: 985 702 209  
HUSET HØYER AS

NOTEOPPLYSNINGER - SELSKAP - alle poster oppgitt i hele tall

## Note

Antall årsverk i regnskapsåret  
3.00

Sum Beløp

Balanseført verdi 31.12. Varige driftsmidler Immaterielle eiend.

## Konsernregnskap

Morselskapet sitt navn

Forretningskontor for morselskapet

## Begrunnelse for at datterselskap er utelatt fra konsolideringen

Samlet beløp - tilknyttet selskap Årets Fjorårets

Samlet beløp - foretak i samme konsern Årets Fjorårets

Samlet beløp - foretak i samme konsern Årets Fjorårets

Samlet beløp - felles kontrollert virksomhet Årets Fjorårets

Pantstillelse Beløp

Beholdning av egne aksjer Antall Pålydende Andel av aksjek.



**ÅRSREGNSKAP**

**2022**

**Huset Høyer AS**

Organisasjonsnummer: 985702209



<b>Huset Høyer AS</b>			
<b>Resultatregnskap</b>			
<b>Driftsinntekter og driftskostnader</b>	<b>Note</b>	<b>2022</b>	<b>2021</b>
Salgsinntekt		11 792 366	14 837 153
Annen driftsinntekt		7 538 135	6 503 446
<b>Sum driftsinntekter</b>		<b>19 330 501</b>	<b>21 340 599</b>
Varekostnad		994 036	6 251 655
Lønnskostnad	2	2 634 409	1 909 246
Avskrivning av driftsmidler	3	303 726	238 747
Annen driftskostnad		10 999 803	9 387 486
<b>Sum driftskostnader</b>		<b>14 931 974</b>	<b>17 787 134</b>
<b>Driftsresultat</b>		<b>4 398 527</b>	<b>3 553 465</b>
<b>Finansinntekter og finanskostnader</b>			
Renteinntekt fra foretak i samme konsern		755 034	975 331
Annen renteinntekt		779 404	302 227
Annen finansinntekt		1 062	884
Annen rentekostnad		94 284	57 543
Annen finanskostnad		0	199 099
<b>Resultat av finansposter</b>		<b>1 441 217</b>	<b>1 021 801</b>
Resultat før skattekostnad		5 839 744	4 575 266
Skattekostnad på resultat	4	1 286 912	1 006 791
<b>Ordinært resultat</b>		<b>4 552 832</b>	<b>3 568 475</b>
<b>Årsoverskudd</b>		<b>4 552 832</b>	<b>3 568 475</b>
<b>Overføringer</b>			
Avsatt til utbytte		0	11 616 391
Avsatt konsernbidrag		4 680 577	1 520 014
Overført fra annen egenkapital		127 745	9 567 930
<b>Sum overføringer</b>		<b>4 552 832</b>	<b>3 568 475</b>





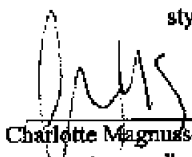


<b>Huset Høyer AS</b>			
Balans			
Eiendeler	Note	2022	2021
<b>Anleggsmidler</b>			
<b>Immaterielle eiendeler</b>			
Utsatt skattefordel	4	78 606	45 355
<b>Sum immaterielle eiendeler</b>		<b>78 606</b>	<b>45 355</b>
<b>Varige driftsmidler</b>			
Driftsløsøre, inventar o.a. utstyr	3	1 829 776	2 111 014
<b>Sum varige driftsmidler</b>		<b>1 829 776</b>	<b>2 111 014</b>
<b>Finansielle anleggsmidler</b>			
<b>Sum anleggsmidler</b>		<b>1 908 382</b>	<b>2 156 369</b>
<b>Omløpsmidler</b>			
Lager av varer og annen beholdning		1 093 208	971 510
<b>Fordringer</b>			
Kundefordringer	1, 5	6 171 118	1 338 238
Andre kortsiktige fordringer	1, 5	16 596 787	17 721 261
<b>Sum fordringer</b>		<b>22 767 904</b>	<b>19 059 499</b>
Bankinnskudd, kontanter o.l.	6	104 913	4 805
<b>Sum omløpsmidler</b>		<b>23 966 026</b>	<b>20 035 814</b>
<b>Sum eiendeler</b>		<b>25 874 408</b>	<b>22 192 184</b>



<b>Huset Høyer AS</b>			
<b>Balanse</b>			
<b>Egenkapital og gjeld</b>	<b>Note</b>	<b>2022</b>	<b>2021</b>
<b>Innskutt egenkapital</b>			
Aksjekapital	7	100 000	100 000
<b>Sum innskutt egenkapital</b>		<b>100 000</b>	<b>100 000</b>
<b>Opptjent egenkapital</b>			
Annen egenkapital		4 187 044	4 314 789
<b>Sum opptjent egenkapital</b>		<b>4 187 044</b>	<b>4 314 789</b>
<b>Sum egenkapital</b>	8	<b>4 287 044</b>	<b>4 414 789</b>
<b>Gjeld</b>			
<b>Annen langsiktig gjeld</b>			
Gjeld til kreditinstitusjoner		98 162	333 710
<b>Sum annen langsiktig gjeld</b>		<b>98 162</b>	<b>333 710</b>
<b>Kortsiktig gjeld</b>			
Leverandørgjeld	1	1 018 080	2 026 769
Betalbar skatt	4	0	542 993
Skattetrekk og andre trekk		826 889	49 710
Utbytte		0	11 616 391
Annen kortsiktig gjeld	1	19 644 233	3 207 822
<b>Sum kortsiktig gjeld</b>		<b>21 489 201</b>	<b>17 443 685</b>
<b>Sum gjeld</b>		<b>21 587 363</b>	<b>17 777 395</b>
<b>Sum egenkapital og gjeld</b>		<b>25 874 408</b>	<b>22 192 184</b>

Oslo, 13/10/2023  
Styret i Huset Høyer AS

 Ørnulf Høyer styreleder	 Pål Henrik Kristiansen styremedlem	 Thea Cecilia Høyer styremedlem
 Liv Mathilde Høyer styremedlem		 Charlotte Magnussen-Sørli styremedlem

Huset Høyer AS Side 3



## Huset Høyer AS

### Noter til regnskapet for 2022

#### Regnskapsprinsipper

Årsregnskapet er satt opp i samsvar med regnskapsloven og god regnskapsskikk for små foretak.

#### Driftsinntekter

Inntektsføring ved salg av varer skjer på leveringstidspunktet. Tjenester inntektsføres etterhvert som de leveres.

#### Omløpsmidler/kortsiktig gjeld

Omløpsmidler og kortsiktig gjeld omfatter normalt poster som forfaller til betaling innen ett år etter balansedagen, samt poster som knytter seg til varekretsløpet. Omløpsmidler vurderes til laveste verdi av anskaffelseskost og antatt virkelig verdi.

#### Varer

Varene er vurdert til det laveste av gjennomsnittlig anskaffelseskost og netto salgsverdi.

#### Fordringer

Kundefordringer og andre fordringer oppføres til pålydende.

#### Skatt

Skattekostnaden i regnskapet omfatter periodens betalbare skatt og endring i utsatt skattefordel. Utsatt skattefordel er beregnet med 22 % på grunnlag av de skattemessige forskjeller som eksisterer mellom regnskapsmessige og skattemessige verdier. Se note 5.

#### Leasing

For operasjonelle leieavtaler som ikke balanseføres bokføres periodens leiebetalinger under driftskostnader. Finansielle leieavtaler balanseføres til verdien av vederlaget i leieavtalen og avskrives over forventet økonomisk levetid.

#### Note 1 Fordringer og gjeld, transaksjoner i konsern.

Konsernmellomværender er som følger:	2022	2021
Kundefordringer	915 981	43 244
Andre fordringer	13 978 423	15 093 217
Leverandørgjeld	292 580	319 455
Annen kortsiktig gjeld, konsernbidrag	19 339 265	2 087 148

Ingen fordringer forfaller senere enn 1 år etter regnskapsårets slutt.

Av selskapets gjeld er det ikke noe som forfaller senere enn 5 år etter regnskapsårets slutt.

**Huset Høyer AS**

## Noter til regnskapet for 2022

**Note 2 Lønnskostnader**

	2022	2021
Lønn	2 214 539	1 626 801
Arbeidsgiveravgift	343 466	230 425
OTP	39 105	29 130
Andre personalkostnader	37 299	22 890
<b>Sum</b>	<b>2 634 409</b>	<b>1 909 246</b>

Antall sysselsatte årsverk	4	3
----------------------------	---	---

Selskapet er pliktig til å ha tjenstepensjonsordning etter lov om obligatorisk tjenstepensjon. Selskapets pensjonsordninger tilfredsstiller kravene i denne lov.

**Note 3 Driftsmidler**

Type driftsmidler	Driftsløsere	Innredning	Sum
Anskaffelseskost 01.01.	475 740	2 286 250	2 761 990
Årets tilgang	0	22 487	22 487
Årets avgang	0	0	0
Akk. avskrivninger 31.12.	-439 055	-515 647	-954 702
<b>Bokført verdi 31.12.</b>	<b>36 685</b>	<b>1 793 090</b>	<b>1 829 776</b>

Årets avskrivning	29 778	273 947	303 726
Levetid (år)	5	10	

**Note 4 Skatt**

Grunnlag betalbar skatt:	2022	2021
Resultat før skattekostnad	5 839 744	4 575 266
Permanente forskjeller	9 858	1 057
Konsernbidrag	-6 000 740	-2 087 148
Endringer i midlertidige forskjeller	151 138	-21 027
<b>Årets skattegrunnlag betalbar skatt</b>	<b>0</b>	<b>2 468 148</b>
<b>Betalbar skatt 22 %</b>	<b>0</b>	<b>542 993</b>

Beregning av utsatt skattefordel:	2022	2021
Varelager	0	0
Fordringer	-184 836	0
Anleggsmidler	-172 462	-207 798
Fremførbart uderskudd	0	0
<b>Sum midlertidige forskjeller</b>	<b>-357 298</b>	<b>-207 798</b>
<b>Utsatt skattefordel 22 %</b>	<b>-78 606</b>	<b>-45 715</b>



## Huset Høyer AS

### Noter til regnskapet for 2022

#### Note 4 Skatt, forts.

Forklaring på hvorfor årets skattekostnad ikke utgjør 22 % av resultat før skatt

22 % av resultat før skatt	1 284 744	1 006 559
Skatt av permanente forskjeller, 22%	2 169	233
<b>Årets skattekostnad</b>	<b>1 286 912</b>	<b>1 006 791</b>

#### Note 5 Pantgjeld og sikkerheter

	<b>2022</b>	<b>2021</b>
Bokført verdi av gjeld sikret ved pant	0	0

Selskapet har stillet sikkerhet i forbindelse med factoringavtale i konsernet med kr 5 000 000.

*Bokført verdi av etendeler stillet som pant:*

Enkle krav	22 767 904	19 059 499
------------	------------	------------

#### Note 6 Bankinnskudd

	<b>2022</b>	<b>2021</b>
Bundne skattetrekkmidler	103 942	3 834

#### Note 7 Antall aksjer, aksjeeiere m.v

Aksjekapital	Antall	Pålydende	Bokført
Ordinære aksjer	100	1 000	100 000

Aksjonærer	Aksjer	Eierandel
Høyer AS	1 000	100,0 %

<b>Totalt antall aksjer</b>	<b>1 000</b>	<b>100,0 %</b>
-----------------------------	--------------	----------------

Huset Høyer AS inngår i konsernregnskapet til Høyer Gruppen AS. Henvendelser vedrørende konsernregnskapet må rettes til Høyer Gruppen AS som har forretningskontor i Nydalsveien 15, Oslo.

#### Note 8 Egenkapital

	Aksjekapital	egenkapital	egenkapital	Sum
Egenkapital 01.01	100 000	0	4 314 790	4 414 790
Avgitt konsernbidrag	0	0	-4 680 577	-4 680 577
Utbytte	0	0	0	0
Årets resultat	0	0	4 552 832	4 552 832
<b>Egenkapital 31.12.</b>	<b>100 000</b>	<b>0</b>	<b>4 187 045</b>	<b>4 287 044</b>

Huset Høyer AS



# Stiansen & Co AS

Statsautoriserte revisorer

Til generalforsamlingen i

**Huset Høyer AS**

## UAVHENGIG REVISORS BERETNING

### *Konklusjon*

Vi har revidert Huset Høyer AS' årsregnskap som viser et resultat på kr 4.552.832. Årsregnskapet består av balanse per 31. desember 2022, resultatregnskap for regnskapsåret avsluttet per denne datoen og noter til årsregnskapet, herunder et sammendrag av viktige regnskapsprinsipper.

Etter vår mening

- oppfyller årsregnskapet gjeldende lovkrav, og
- gir årsregnskapet et rettviseende bilde av selskapets finansielle stilling per 31. desember 2022, og av dets resultat og kontantstrømmer for regnskapsåret avsluttet per denne datoen i samsvar med regnskapslovens regler og god regnskapsskikk i Norge.

### *Grunnlag for konklusjonen*

Vi har gjennomført revisjonen i samsvar med de internasjonale revisjonsstandardene International Standards on Auditing (ISA-ene). Våre oppgaver og plikter i henhold til disse standardene er beskrevet nedenfor under Revisors oppgaver og plikter ved revisjonen av årsregnskapet. Vi er uavhengige av selskapet slik det kreves i lov, forskrift og International Code of Ethics for Professional Accountants (inkludert internasjonale uavhengighetsstandarder) utstedt av International Ethics Standards Board for Accountants (IESBA-reglene), og vi har overholdt våre øvrige etiske forpliktelser i samsvar med disse kravene. Innhentet revisjonsbevis er etter vår vurdering tilstrekkelig og hensiktsmessig som grunnlag for vår konklusjon.

### *Ledelsens ansvar for årsregnskapet*

Ledelsen (styret og daglig leder) er ansvarlig for å utarbeide årsregnskapet og for at det gir et rettviseende bilde i samsvar med regnskapslovens regler og god regnskapsskikk i Norge. Ledelsen er også ansvarlig for slik intern kontroll som den finner nødvendig for å kunne utarbeide et årsregnskap som ikke inneholder vesentlig feilinformasjon, verken som følge av misligheter eller utilsiktede feil.

Ved utarbeidelsen av årsregnskapet må ledelsen ta standpunkt til selskapets evne til fortsatt drift og opplyse om forhold av betydning for fortsatt drift. Forutsetningen om fortsatt drift skal legges til grunn for årsregnskapet så lenge det ikke er sannsynlig at virksomheten vil bli avvirket.

### *Revisors oppgaver og plikter ved revisjonen av årsregnskapet*

Vårt mål er å oppnå betryggende sikkerhet for at årsregnskapet som helhet ikke inneholder

Telefon: +47 66 84 88 40  
E-mail: firmapost@stiansen.no  
www.stiansen.no

Postadr.: Postboks 174, N-1378 Nesbru  
Revisor-/foretaksnr: NO 962 990 746 MVA  
Medlemmer av Den norske Revisorforening



An association of  
independent accounting &  
financial advisory business



**Stiansen & Co AS**  
Statsautoriserte revisorer

vesentlig feilinformasjon, verken som følge av misligheter eller utilsiktede feil, og å avgi en revisjonsberetning som inneholder vår konklusjon. Betyggende sikkerhet er en høy grad av sikkerhet, men ingen garanti for at en revisjon utført i samsvar med ISA-ene, alltid vil avdekke vesentlig feilinformasjon som eksisterer. Feilinformasjon kan oppstå som følge av misligheter eller utilsiktede feil. Feilinformasjon er å anse som vesentlig dersom den enkeltvis eller samlet med rimelighet kan forventes å påvirke økonomiske beslutninger som brukerne foretar på grunnlag av årsregnskapet.

For videre beskrivelse av revisors oppgaver og plikter vises det til <https://revisorforeningen.no/revisjonsberetninger>

Nesbru, 13.06.2023  
Stiansen & Co AS

Per H. Arnoldsen  
Statsautorisert revisor

Revisjonsberetning for Huset Høyer AS – side 2