



ÅRSREGNSKAPET FOR REGNSKAPSÅRET 2023 - GENERELL INFORMASJON

Enheten

Organisasjonsnummer: 928 652 602
Organisasjonsform: Aksjeselskap
Foretaksnavn: RED IMPACT HOLDING AS
Forretningsadresse: Mølnenga 21
9104 KVALØYA

Regnskapsår

Årsregnskapets periode: 01.01.2023 - 31.12.2023

Konsern

Morselskap i konsern: Nei

Regnskapsregler

Regler for små foretak benyttet: Ja
Benyttet ved utarbeidelsen av årsregnskapet til selskapet: Regnskapslovens alminnelige regler

Årsregnskapet fastsatt av kompetent organ

Bekreftet av representant for selskapet: William Johan Frantzen
Dato for fastsettelse av årsregnskapet: 13.05.2024

Grunnlag for avgivelse

År 2023: Årsregnskapet er elektronisk innlevert
År 2022: Tall er hentet fra elektronisk innlevert årsregnskap fra 2023

Det er ikke krav til at årsregnskapet m.v. som sendes til Regnskapsregisteret er undertegnet. Kontrollen på at dette er utført ligger hos revisor/enhetens øverste organ. Sikkerheten ivaretas ved at innsender har rolle/rettighet for innsending av årsregnskapet via Altinn, og ved at det bekreftes at årsregnskapet er fastsatt av kompetent organ.

Brønnøysundregistrene, 29.06.2025



Resultatregnskap

Beløp i: NOK	Note	2023	2022
RESULTATREGNSKAP			
Inntekter			
Salgsinntekt		1 035 230	95 000
Annen driftsinntekt		0	0
Sum inntekter		1 035 230	95 000
Kostnader			
Endring i beholdning av varer under tilvirkning og ferdig tilvirkede varer		0	0
Endring i beholdning av egentilvirkede anleggsmidler		0	0
Varekostnad		0	0
Lønnskostnad	2,3	834 285	0
Avskrivning på varige driftsmidler og immaterielle eiendeler	4	0	0
Nedskrivning av varige driftsmidler og immaterielle eiendeler		0	0
Annen driftskostnad		37 035	19 703
Sum kostnader		871 320	19 703
Driftsresultat		163 910	75 297
Finansinntekter og finanskostnader			
Inntekt på investering i datterselskap og tilknyttet selskap		0	0
Inntekt på andre investeringer		0	0
Renteinntekt fra foretak i samme konsern		0	0
Annen renteinntekt		0	0
Annen finansinntekt		0	0
Verdiøkning av finansielle instrumenter vurdert til virkelig verdi		0	0
Sum finansinntekter		0	0
Verdireduksjon av finansielle instrumenter vurdert til virkelig verdi		0	0
Nedskrivning av finansielle eiendeler		0	0
Rentekostnad til foretak i samme konsern		0	0
Annen rentekostnad		0	0
Annen finanskostnad		190	0
Sum finanskostnader		190	0



Resultatregnskap

Beløp i: NOK	Note	2023	2022
Netto finans		-190	0
Resultat før skattekostnad		163 720	75 297
Skattekostnad på ordinært resultat		36 060	15 340
Årsresultat		127 660	59 957
Minoritetsinteresser		0	0
Årsresultat etter minoritetsinteresser		127 660	59 957
Skatt på andre resultatelementer		0	0
Totalresultat		127 660	59 957
Overføringer og disponeringer			
Overf. fond for vurderingsforskjeller		0	0
Ordinært utbytte		0	0
Tilleggsutbytte		0	0
Ekstraordinært utbytte		0	0
Konsernbidrag		0	0
Avgitt konsernbidrag		0	0
Fondsemissjon		0	0
Udekket tap		0	0
Overføringer annen egenkapital		127 660	59 957
Sum overføringer og disponeringer		127 660	59 957



Balanse

Beløp i: NOK	Note	2023	2022
BALANSE - EIENDELER			
Anleggsmidler			
Immaterielle eiendeler			
Forskning og utvikling		0	0
Konsesjoner, patenter, lisenser, varemerker og lignende rettigheter	4	0	0
Utsatt skattefordel		0	0
Goodwill		0	0
Sum immaterielle eiendeler		0	0
Varige driftsmidler			
Tomter, bygninger og annen fast eiendom	4	0	0
Maskiner og anlegg	4	0	0
Skip, rigger, fly og lignende	4	0	0
Driftsløsøre, inventar, verktøy, kontormaskiner og lignende	4	0	0
Sum varige driftsmidler		0	0
Finansielle anleggsmidler			
Investering i datterselskap		0	0
Investering i annet foretak i samme konsern		0	0
Lån til foretak i samme konsern		0	0
Investeringer i tilknyttet selskap		0	0
Lån til tilknyttet selskap og felles kontrollert virksomhet		0	0
Investeringer i aksjer og andeler		50 000	50 000
Obligasjoner		0	0
Andre langsiktige fordringer		0	0
Sum finansielle anleggsmidler		50 000	50 000
Sum anleggsmidler		50 000	50 000
Omløpsmidler			
Varer			
Varer		0	0
Sum varer		0	0
Fordringer			



Balanse

Beløp i: NOK	Note	2023	2022
Kundefordringer		75 000	0
Andre kortsiktige fordringer	5	0	0
Konsernfordringer		0	0
Krav på innbetaling av selskapskapital		0	0
Sum fordringer		75 000	0
Investeringer			
Aksjer og andeler i foretak i samme konsern		0	0
Markedsbaserte aksjer		0	0
Markedsbaserte obligasjoner		0	0
Andre markedsbaserte finansielle instrumenter		0	0
Andre finansielle instrumenter		0	0
Sum investeringer		0	0
Bankinnskudd, kontanter og lignende			
Bankinnskudd, kontanter o.l.		270 587	58 607
Sum bankinnskudd, kontanter og lignende		270 587	58 607
Sum omløpsmidler		345 587	58 607
SUM EIENDELER		395 587	108 607

BALANSE - EGENKAPITAL OG GJELD

Egenkapital

Innskutt egenkapital

Selskapskapital	6	30 000	30 000
Beholdning av egne aksjer		0	0
Overkurs		0	0
Ikke registrert kapitalforhøyelse		0	0
Annen innskutt egenkapital		-5 570	-5 570
Sum innskutt egenkapital		24 430	24 430

Opptjent egenkapital

Fond		0	0
Avsatt utbytte		0	0
Annen egenkapital	7	187 617	59 957



Balanse

Beløp i: NOK	Note	2023	2022
Udekket tap		0	0
Sum opptjent egenkapital		187 617	59 957
Minoritetsinteresser		0	0
Sum egenkapital		212 047	84 387
Gjeld			
Langsiktig gjeld			
Pensjonsforpliktelser		0	0
Utsatt skatt		0	0
Andre avsetninger for forpliktelser		0	0
Sum avsetninger for forpliktelser		0	0
Annen langsiktig gjeld			
Konvertible lån		0	0
Obligasjonslån		0	0
Gjeld til kredittinstitusjoner		0	0
Langsiktig konserngjeld		0	0
Ansvarlig lånekapital		0	0
Øvrig langsiktig gjeld		0	0
Sum annen langsiktig gjeld		0	0
Sum langsiktig gjeld		0	0
Kortsiktig gjeld			
Konvertible lån		0	0
Sertifikatlån		0	0
Gjeld til kredittinstitusjoner(kortsiktig)		0	0
Leverandørgjeld		0	0
Betalbar skatt		36 060	15 340
Skyldig offentlige avgifter		77 915	8 880
Utbytte		0	0
Kortsiktig konserngjeld		0	0
Annen kortsiktig gjeld		69 564	0
Sum kortsiktig gjeld		183 539	24 220
Sum gjeld		183 539	24 220



Balanse

Beløp i: NOK	Note	2023	2022
SUM EGENKAPITAL OG GJELD		395 586	108 607



Brønnøysundregistrene

ÅRSREGNSKAP FOR REGNSKAPSÅRET 2023 - GENERELL INFORMASJON

Journalnummer: 2024 413814

Enheten

Organisasjonsnummer: 928 652 602
Organisasjonsform: Aksjeselskap
Foretaksnavn: RED IMPACT HOLDING AS
Forretningsadresse: Mølnenga 21
9104 KVALØYA

Regnskapsår

Årsregnskapets periode: 01.01.2023 - 31.12.2023

Konsern

Morselskap i konsern: Nei

Regnskapsregler

Regler for små foretak benyttet: Ja
Benyttet ved utarbeidelsen av
årsregnskapet til selskapet: Regnskapslovens alminnelige regler

Årsregnskapet fastsatt av kompetent organ

Bekreftet av representant for selskapet: William Johan Frantzen
Dato for fastsettelse av årsregnskapet: 13.05.2024

Revisjon

Selskapet har besluttet at årsregnskapet
ikke skal revideres: Ja

Grunnlag for avgivelse

År 2023: Årsregnskap er elektronisk innlevert.
År 2022: Tall er hentet fra elektronisk innlevert årsregnskap fra 2023.

Det er ikke krav til at årsregnskapet m.v. som sendes til Regnskapsregisteret er undertegnet. Kontrollen på at dette er utført ligger hos revisor/enhetens øverste organ. Sikkerheten ivaretas ved at innsender har rolle/rettighet for innsending av årsregnskapet via Altinn, og ved at det bekreftes at årsregnskapet er fastsatt av kompetent organ.

Brønnøysundregistrene, 15.05.2024



Organisasjonsnr: 928 652 602
RED IMPACT HOLDING AS

RESULTATREGNSKAP

Beløp i: NOK	Note	2023	2022
RESULTATREGNSKAP			
Inntekter			
Salgsinntekt		1 035 230	95 000
Annen driftsinntekt		0	0
Sum inntekter		1 035 230	95 000
Kostnader			
Endring i beholdning av varer under tilvirkning og ferdig tilvirkede varer		0	0
Endring i beholdning av egentilvirkede anleggsmidler		0	0
Varekostnad		0	0
Lønnskostnad	2,3	834 285	0
Avskrivning på varige driftsmidler og immaterielle eiendeler	4	0	0
Nedskrivning av varige driftsmidler og immaterielle eiendeler		0	0
Annen driftskostnad		37 035	19 703
Sum kostnader		871 320	19 703
Driftsresultat		163 910	75 297
Finansinntekter og finanskostnader			
Inntekt på investering i datterselskap og tilknyttet selskap		0	0
Inntekt på andre investeringer		0	0
Renteinntekt fra foretak i samme konsern		0	0
Annen renteinntekt		0	0
Annen finansinntekt		0	0
Verdiøkning av finansielle instrumenter vurdert til virkelig verdi		0	0
Sum finansinntekter		0	0
Verdireduksjon av finansielle instrumenter vurdert til virkelig verdi		0	0
Nedskrivning av finansielle eiendeler		0	0
Rentekostnad til foretak i samme konsern		0	0



Annen rentekostnad	0	0
Annen finanskostnad	190	0
Sum finanskostnader	190	0
Netto finans	-190	0
Resultat før skattekostnad	163 720	75 297
Skattekostnad på ordinært resultat	36 060	15 340
Årsresultat	127 660	59 957
Minoritetsinteresser	0	0
Årsresultat etter minoritetsinteresser	127 660	59 957
Skatt på andre resultatelementer	0	0
Totalresultat	127 660	59 957
Overføringer og disponeringer		
Overf. fond for vurderingsforskjeller	0	0
Ordinært utbytte	0	0
Tilleggsutbytte	0	0
Ekstraordinært utbytte	0	0
Konsernbidrag	0	0
Avgitt konsernbidrag	0	0
Fondsemisjon	0	0
Udekket tap	0	0
Overføringer annen egenkapital	127 660	59 957
Sum overføringer og disponeringer	127 660	59 957



Organisasjonsnr: 928 652 602
RED IMPACT HOLDING AS

BALANSE

Beløp i: NOK	Note	2023	2022
BALANSE - EIENDELER			
Anleggsmidler			
Immaterielle eiendeler			
Forskning og utvikling		0	0
Konsesjoner, patenter, lisenser, varemerker og lignende rettigheter	4	0	0
Utsatt skattefordel		0	0
Goodwill		0	0
Sum immaterielle eiendeler		0	0
Varige driftsmidler			
Tomter, bygninger og annen fast eiendom	4	0	0
Maskiner og anlegg	4	0	0
Skip, rigger, fly og lignende	4	0	0
Driftsløsøre, inventar, verktøy, kontormaskiner og lignende	4	0	0
Sum varige driftsmidler		0	0
Finansielle anleggsmidler			
Investering i datterselskap		0	0
Investering i annet foretak i samme konsern		0	0
Lån til foretak i samme konsern		0	0
Investeringer i tilknyttet selskap		0	0
Lån til tilknyttet selskap og felles kontrollert virksomhet		0	0
Investeringer i aksjer og andeler		50 000	50 000
Obligasjoner		0	0
Andre langsiktige fordringer		0	0
Sum finansielle anleggsmidler		50 000	50 000
Sum anleggsmidler		50 000	50 000
Omløpsmidler			
Varer			
Varer		0	0
Sum varer		0	0
Fordringer			



Kundefordringer		75 000	0
Andre kortsiktige fordringer	5	0	0
Konsernfordringer		0	0
Krav på innbetaling av selskapskapital		0	0
Sum fordringer		75 000	0
Investeringer			
Aksjer og andeler i foretak i samme konsern		0	0
Markedsbaserte aksjer		0	0
Markedsbaserte obligasjoner		0	0
Andre markedsbaserte finansielle instrumenter		0	0
Andre finansielle instrumenter		0	0
Sum investeringer		0	0
Bankinnskudd, kontanter og lignende			
Bankinnskudd, kontanter o. l.		270 587	58 607
Sum bankinnskudd, kontanter og lignende		270 587	58 607
Sum omløpsmidler		345 587	58 607
SUM EIENDELER		395 587	108 607
BALANSE - EGENKAPITAL OG GJELD			
Egenkapital			
Innskutt egenkapital			
Selskapskapital	6	30 000	30 000
Beholdning av egne aksjer		0	0
Overkurs		0	0
Ikke registrert kapitalforhøyelse		0	0
Annen innskutt egenkapital		-5 570	-5 570
Sum innskutt egenkapital		24 430	24 430
Opptjent egenkapital			
Fond		0	0
Avsatt utbytte		0	0
Annen egenkapital	7	187 617	59 957
Udekket tap		0	0
Sum opptjent egenkapital		187 617	59 957
Minoritetsinteresser		0	0
Sum egenkapital		212 047	84 387
Gjeld			
Langsiktig gjeld			
Pensjonsforpliktelser		0	0



Utsatt skatt	0	0
Andre avsetninger for forpliktelseser	0	0
Sum avsetninger for forpliktelseser	0	0
Annen langsiktig gjeld		
Konvertible lån	0	0
Obligasjonslån	0	0
Gjeld til kredittinstitusjoner	0	0
Langsiktig konserngjeld	0	0
Ansvarlig lånekapital	0	0
Øvrig langsiktig gjeld	0	0
Sum annen langsiktig gjeld	0	0
Sum langsiktig gjeld	0	0
Kortsiktig gjeld		
Konvertible lån	0	0
Sertifikatlån	0	0
Gjeld til kredittinstitusjoner(kortsiktig)	0	0
Leverandørgjeld	0	0
Betalbar skatt	36 060	15 340
Skyldig offentlige avgifter	77 915	8 880
Utbytte	0	0
Kortsiktig konserngjeld	0	0
Annen kortsiktig gjeld	69 564	0
Sum kortsiktig gjeld	183 539	24 220
Sum gjeld	183 539	24 220
SUM EGENKAPITAL OG GJELD	395 586	108 607



Organisasjonsnr: 928 652 602
RED IMPACT HOLDING AS

NOTEOPPLYSNINGER - SELSKAP - alle poster oppgitt i hele tall

Note

1

Regnskapsprinsipper

Årsregnskapet er satt opp i samsvar med regnskapsloven og NRS 8 - God regnskapsskikk for små foretak. Valuta Pengeposter i utenlandsk valuta vurderes iht kursen ved regnskapsårets slutt. Driftsinntekter
Inntektsføring ved salg av varer skjer på leveringstidspunktet. Tjenester inntektsføres etter hvert som de leveres. Skatt Skattekostnaden i resultatregnskapet omfatter både periodens betalbare skatt og endring i utsatt skatt. Utsatt skatt er beregnet med Skattesats på grunnlag av de midlertidige forskjeller som eksisterer mellom regnskapsmessige og skattemessige verdier, samt ligningsmessig underskudd til fremføring ved utgangen av regnskapsåret. Skatteøkende og skattereduserende midlertidige forskjeller som reverserer eller kan reverseres i samme periode er utlignet og nettoført. Klassifisering og vurdering av balanseposter Anleggsmidler omfatter eiendeler bestemt til varig eie og bruk. Anleggsmidler er vurdert til anskaffelseskost. Varige driftsmidler balanseføres og avskrives over driftsmidlets økonomiske levetid. Avskrivningsperioden for fast eiendom anskaffet etter 2009 er dekomponert i en del som gjelder råbygget og en del som gjelder faste tekniske installasjoner. Varige driftsmidler nedskrives til gjenvinnbart beløp ved verdifall som forventes ikke å være forbigående. Gjenvinnbart beløp er det høyeste av netto salgsverdi og verdi i bruk. Verdi i bruk er nåverdi av fremtidige kontantstrømmer knyttet til eiendelen. Nedskrivningen reverseres når grunnlaget for nedskrivningen ikke lenger er til stede. Omløpsmidler og kortsiktig gjeld omfatter normalt poster som forfaller til betaling innen ett år etter balansedagen, samt poster som knytter seg til varekretsløpet. Omløpsmidler vurderes til laveste verdi av anskaffelseskost og antatt virkelig verdi. Aksjer i datterselskap
Investeringer i datterselskap er vurdert etter kostmetoden ettersom konsernet samlet ikke overstiger grensen for små foretak. Varer Varer er vurdert til det laveste av anskaffelseskost og netto salgsverdi. Fordringer Kundefordringer og andre fordringer oppføres til pålydende etter fradrag for avsetning til forventet tap. Avsetning til tap gjøres på grunnlag av en individuell vurdering av de enkelte fordringene. Pensjonsforpliktelser Pensjonsforpliktelser finansiert over driften er beregnet og balanseført under avsetning for forpliktelser. Pensjonsordninger finansiert via sikrede ordninger er ikke balanseført. Pensjonspremien anses i disse tilfeller som pensjonskostnad og klassifiseres sammen med lønnskostnader. Garanti Det er avsatt til forventede garantikostnader. Garantiavsetningen er i balansen oppført under annen kortsiktig gjeld.

Note

7

Er det usikkerhet om fortsatt drift?: Nei

Note

2



Antall årsverk i regnskapsåret
1.00

Note
3

Spesifisering av resultatregnskapet

Lønnskostnader

	Årets	Fjorårets
<u>Lønn</u>	<u>751564.00</u>	<u>0.00</u>
<u>Folketrygdavgift</u>	<u>61050.00</u>	<u>0.00</u>
<u>Pensjonskostnader</u>	<u>21671.00</u>	<u>0.00</u>
<u>Andre ytelser</u>	<u>0.00</u>	<u>0.00</u>
<u>Sum lønnskostnader</u>	<u>834285.00</u>	<u>0.00</u>

Mer om årsverk og lønn

Note

Ekstraordinære inntekter og kostnader

<u>Sum</u>	<u>Beløp</u>
------------	--------------

Note
4

Varige driftsmidler og immaterielle eiendeler

<u>Anskaffelseskost 01.01.</u>	<u>Varige driftsmidler</u>	<u>Immaterielle eiend.</u>
0.00	0.00	0.00
<u>Tilgang i året</u>	<u>Varige driftsmidler</u>	<u>Immaterielle eiend.</u>
0.00	0.00	0.00
<u>Avgang i året</u>	<u>Varige driftsmidler</u>	<u>Immaterielle eiend.</u>
0.00	0.00	0.00
<u>Anskaffelseskost 31.12.</u>	<u>Varige driftsmidler</u>	<u>Immaterielle eiend.</u>
0.00	0.00	0.00
<u>Samlede av-/nedskrivn.</u>	<u>Varige driftsmidler</u>	<u>Immaterielle eiend.</u>
0.00	0.00	0.00
<u>Balanseført verdi 31.12.</u>	<u>Varige driftsmidler</u>	<u>Immaterielle eiend.</u>



0.00 0.00

<u>Årets av-/nedskrivn.</u>	<u>Varige driftsmidler</u>	<u>Immaterielle eiend.</u>
0.00	0.00	0.00

<u>Økonomisk levetid</u>	<u>Immaterielle eiend.</u>
	0

Anskaffelseskost - balanseførte lånekostnader, egentilvirkede anleggsmidler

Goodwill spesifisert for hvert enkelt virksomhetskjøp

Avskrivningsplan for goodwill som er lenger enn fem år - begrunnelse

Mer om varige driftsmidler/immaterielle eiendeler

Konsernregnskap

Virksomheten inngår i konsolideringen til morselskapets konsernregnsk.: Nei

Morselskapet sitt navn

Forretningskontor for morselskapet

Datterselskap er utelatt fra konsolideringen: Nei

Begrunnelse for at datterselskap er utelatt fra konsolideringen

Konsern, tilknyttet selskap m.v. - fordringer og gjeld

Fordringer

<u>Samlet beløp - tilknyttet selskap</u>	<u>Årets</u>	<u>Fjorårets</u>
--	--------------	------------------

<u>Samlet beløp - foretak i samme konsern</u>	<u>Årets</u>	<u>Fjorårets</u>
---	--------------	------------------

<u>Samlet beløp - foretak i samme konsern</u>	<u>Årets</u>	<u>Fjorårets</u>
---	--------------	------------------

<u>Samlet beløp - felles kontrollert virksomhet</u>	<u>Årets</u>	<u>Fjorårets</u>
---	--------------	------------------

<u>Pantstillelse</u>	<u>Beløp</u>
----------------------	--------------

Note

Fordringer

Fordringer som forfaller senere enn ett år etter regnskapsårets slutt

Mer om fordringer



Note

Virkelig verdi og resultatført verdiendr. i perioden, finansielle instrumenter

Mer om finansielle instrumenter

Beskrivelse av finansielle derivater

Note

6

<u>Beholdning av egne aksjer</u>	<u>Antall</u>	<u>Pålydende</u>	<u>Andel av aksjek.</u>
	30.00	1000.00	100.00%

Erverv

Endringer i beholdning av aksjer i løpet av regnskapsåret

<u>Andel av aksjekapital</u>	<u>Egne aksjer</u>	<u>I morselskap</u>
	0.00%	0.00%

Avhendelse

Endringer i beholdning av aksjer i løpet av regnskapsåret

<u>Andel av aksjekapital</u>	<u>Egne aksjer</u>	<u>I morselskap</u>
	0.00%	0.00%

Samvirkeforetak

Vedtektsbestemmelser/årsmøtevedtak/forslag til vedtak om medlemskapskonti

Mer om aksjer

Selskapet har 30 aksjer pålydende kr 1000 per aksje, samlet aksjekapital utgjør kr 30 000. Selskapet har en aksjonær: William Johan Frantzen (Styreleder, daglig leder)

Note

5

Lån og sikkerhetsstillelse til medlemmer

Er det gitt lån eller sikkerhetsstillelse til ledende personer: Nei

Opplysninger om:

Medlemmer av:

<u>Rentesats</u>	<u>Styret</u>	<u>Andre organ</u>
	0.00%	0.00%

Mer om lån og sikkerhetsstillelse



Årsregnskap 2023

RED IMPACT HOLDING AS

Orgnr: 928652602

Utarbeidet ved hjelp av
DNB Regnskap - levert av Uni Micro



Resultatregnskap

	Noter	2023	2022
Driftsinntekter og driftskostnader			
Driftsinntekter			
Salgsinntekt		1 035 230	95 000
Sum driftsinntekt		1 035 230	95 000
Driftskostnader			
Lønnskostnad	2,3	834 285	0
Avskrivning på varige driftsmidler og immaterielle eiendeler	4	0	0
Annen driftskostnad		37 035	19 703
Sum driftskostnad		871 320	19 703
Driftsresultat		163 910	75 297
Finanskostnader			
Annen finanskostnad		190	0
Sum finanskostnader		190	0
Netto finans		-190	0
Resultat			
Ordinært resultat før skattekostnad		163 720	75 297
Skattekostnad på ordinært resultat		36 060	15 340
Ordinært resultat etter skattekostnad		127 660	59 957
Årsresultat		127 660	59 957
Årsresultat etter minoritet		127 660	59 957
Totalresultat		127 660	59 957
Overføringer og disponeringer			
Overføringer annen egenkapital		127 660	59 957
Sum overføringer og disponeringer		127 660	59 957



Balanse

	Noter	2023	2022
Anleggsmidler			
Immaterielle eiendeler			
Konsesjoner, patenter, lisenser, varemerker og lignende rettigheter	4	0	0
Varige driftsmidler			
Tomter, bygninger og annen fast eiendom	4	0	0
Maskiner og anlegg	4	0	0
Skip, rigger, fly og lignende	4	0	0
Driftsløsøre, inventar, verktøy, kontormaskiner og lignende	4	0	0
Finansielle anleggsmidler			
Investeringer i aksjer og andeler		50 000	50 000
Sum finansielle anleggsmidler		50 000	50 000
Sum anleggsmidler		50 000	50 000
Fordringer			
Kundefordringer		75 000	0
Andre kortsiktige fordringer	5	0	0
Sum fordringer		75 000	0
Bankinnskudd kontanter			
Bankinnskudd, kontanter o.l.		270 587	58 607
Sum bankinnskudd, kontanter og lignende		270 587	58 607
Sum omløpsmidler		345 587	58 607
Sum eiendeler		395 587	108 607
Egenkapital			
Innskutt			
Selskapskapital	6	30 000	30 000
Annen innskutt egenkapital		-5 570	-5 570
Sum innskutt egenkapital		24 430	24 430
Opptjent			
Annen egenkapital	7	187 617	59 957
Sum opptjent egenkapital		187 617	59 957
Sum egenkapital		212 047	84 387



Balanse

	Noter	2023	2022
Sum langsiktig gjeld		0	0
Kortsiktig gjeld			
Avsetninger for forpliktelser			
Betalbar skatt		36 060	15 340
Skyldig offentlige avgifter		77 915	8 880
Annen kortsiktig gjeld		69 564	0
Sum kortsiktig gjeld		183 539	24 220
Sum gjeld		183 539	24 220
Sum egenkapital og gjeld		395 587	108 607

mandag 13. mai 2024

William Frantzen

William Johan Frantzen

Daglig leder

William Frantzen

William Johan Frantzen

Styrets leder

Christopher Vonheim

Christopher Rene Sivertsen Vonheim

Styremedlem

Mathias Johnsen

Mathias Johnsen

Styremedlem



Noter 2023

Note 1 - Regnskapsprinsipper

Årsregnskapet er satt opp i samsvar med regnskapsloven og NRS 8 - God regnskapsskikk for små foretak.

Valuta

Pengeposter i utenlandsk valuta vurderes iht kursen ved regnskapsårets slutt.

Driftsinntekter

Inntektsføring ved salg av varer skjer på leveringstidspunktet. Tjenester inntektsføres etter hvert som de leveres.

Skatt

Skattekostnaden i resultatregnskapet omfatter både periodens betalbare skatt og endring i utsatt skatt. Utsatt skatt er beregnet med Skattesats på grunnlag av de midlertidige forskjeller som eksisterer mellom regnskapsmessige og skattemessige verdier, samt ligningsmessig underskudd til fremføring ved utgangen av regnskapsåret.

Skatteøkende og skattereduserende midlertidige forskjeller som reverserer eller kan reverseres i samme periode er utlignet og nettoført.

Klassifisering og vurdering av balanseposter

Anleggsmidler omfatter eiendeler bestemt til varig eie og bruk. Anleggsmidler er vurdert til anskaffelseskost. Varige driftsmidler balanseføres og avskrives over driftsmidlets økonomiske levetid. Avskrivningsperioden for fast eiendom anskaffet etter 2009 er dekomponert i en del som gjelder råbygget og en del som gjelder faste tekniske installasjoner. Varige driftsmidler nedskrives til gjenvinnbart beløp ved verdifall som forventes ikke å være forbigående. Gjenvinnbart beløp er det høyeste av netto salgsverdi og verdi i bruk. Verdi i bruk er nåverdi av fremtidige kontantstrømmer knyttet til eiendelen. Nedskrivningen reverseres når grunnlaget for nedskrivningen ikke lenger er til stede.

Omløpsmidler og kortsiktig gjeld omfatter normalt poster som forfaller til betaling innen ett år etter balansedagen, samt poster som knytter seg til varekretsløpet. Omløpsmidler vurderes til laveste verdi av anskaffelseskost og antatt virkelig verdi.

Aksjer i datterselskap

Investeringer i datterselskap er vurdert etter kostmetoden ettersom konsernet samlet ikke overstiger grensen for små foretak.

Varer

Varer er vurdert til det laveste av anskaffelseskost og netto salgsverdi.

Fordringer

Kundefordringer og andre fordringer oppføres til pålydende etter fradrag for avsetning til forventet tap. Avsetning til tap gjøres på grunnlag av en individuell vurdering av de enkelte fordringene.

Pensjonsforpliktelser

Pensjonsforpliktelser finansiert over driften er beregnet og balanseført under avsetning for forpliktelser.

Pensjonsordninger finansiert via sikrede ordninger er ikke balanseført. Pensjonspremien anses i disse tilfeller som pensjonskostnad og klassifiseres sammen med lønnskostnader.

Garanti

Det er avsatt til forventede garantikostnader. Garantiavsetningen er i balansen oppført under annen kortsiktig gjeld.



Note 2 - Antall årsverk

Selskapet har 1 ansatte i 2023



Note 3 - Lønn

Lønnskostnader	2023	2022
Lønn	751 564	0
Arbeidsgiveravgift	61 050	0
Pensjonskostnader	21 671	0
Andre ytelser	0	0
Sum lønnskostnader	834 285	0

Mer om lønn

Note 4 - Anleggsmidler

	Varige driftsmidlernmaterielle eiendeler	
Anskaffelseskost 01.01	0	0
Tilgang i året	0	0
Avgang i året	0	0
Anskaffelseskost 31.12	0	0
Samlede avskrivninger, nedskrivninger og reverseringer av nedskrivninger	0	0
Balanseført 31.12	0	0
Avskrivninger, nedskrivninger og reverseringer av nedskrivninger i regnskap	0	0
Økonomisk levetid immaterielle eiendeler		0
Avskrivningsplan immaterielle eiendeler		
Anskaffelseskost - spesifikasjon av blanseførte lånekostnader knyttet til ege		
Goodwill spesifisert for hvert enkelt virksomhetskjøp		
Avskrivningsplan for goodwill som er lenger enn fem år - begrunnelse		
Mer om varige driftsmidler/immaterielle eiendeler		



Note 5 - Lån og sikkerhetsstillelse til ledende personer

Selskapet har ikke gitt lån eller stilt sikkerhet til lån til ledende personer i 2023

	Styremedlemmer	Medlemmer av andre organer
Samlet lån		
Samlet sikkerhetsstillelse		
Rentesats	0%	0%
Hovedvilkår		
Tilbakebetalte beløp		
Avskrevne beløp		
Frafalte beløp		
Mer om lån og sikkerhetsstillelse		

Note 6 - Aksjer

	Antall	Aksjens pålydende	Andel av aksjekapital
Beholding av egne aksjer	30	1000	100
Erverv		Endringer i beholdning av egne aksjer i løpet av regnskapsåret	Endringer i beholdning av aksjer i morselskapet i løpet av regnskapsåret
Antall aksjer ervervet			
Vederlag			
Andel av aksjekapital		0	0
Bakgrunnen for erverv som har funnet sted			
Avhendelse		Endringer i beholdning av egne aksjer i løpet av regnskapsåret	Endringer i beholdning av aksjer i morselskapet i løpet av regnskapsåret
Antall aksjer avhendet			
Vederlag			
Andel av aksjekapital		0%	0%

Mer om aksjeeier

Selskapet har 30 aksjer pålydende kr 1000 per aksje, samlet aksjekapital utgjør kr 30 000.
Selskapet har en aksjonær: William Johan Frantzen (Styreleder, daglig leder)




Note 7 - Usikkerhet om fortsatt drift

Forutsetning for fortsatt drift er lagt til grunn for årsregnskapet

Signature: 
Christopher Vonheim (May 13, 2024 12:49 GMT+2)

Email: christopher@bynorthernnorway.com

Signature: 
Mathias Johnsen (May 13, 2024 13:01 GMT+2)

Email: mathias-johnsen@outlook.com












Red Impact Holding AS Offentlig regnskap, sign 2023

Final Audit Report

2024-05-13

Created:	2024-05-13
By:	William Frantzen (william@bynorthernnorway.com)
Status:	Signed
Transaction ID:	CBJCHBCAABAAzIW4bqogT5wgFEMXvJQHbf5TlborD7fl

"Red Impact Holding AS Offentlig regnskap, sign 2023" History

-  Document created by William Frantzen (william@bynorthernnorway.com)
2024-05-13 - 10:12:11 AM GMT
-  Document emailed to christopher@bynorthernnorway.com for signature
2024-05-13 - 10:14:10 AM GMT
-  Email viewed by christopher@bynorthernnorway.com
2024-05-13 - 10:47:27 AM GMT
-  Signer christopher@bynorthernnorway.com entered name at signing as Christopher Vonheim
2024-05-13 - 10:49:51 AM GMT
-  Document e-signed by Christopher Vonheim (christopher@bynorthernnorway.com)
Signature Date: 2024-05-13 - 10:49:53 AM GMT - Time Source: server
-  Document emailed to mathias-johnsen@outlook.com for signature
2024-05-13 - 10:49:54 AM GMT
-  Email viewed by mathias-johnsen@outlook.com
2024-05-13 - 11:00:22 AM GMT
-  Signer mathias-johnsen@outlook.com entered name at signing as Mathias Johnsen
2024-05-13 - 11:01:36 AM GMT
-  Document e-signed by Mathias Johnsen (mathias-johnsen@outlook.com)
Signature Date: 2024-05-13 - 11:01:38 AM GMT - Time Source: server
-  Agreement completed.
2024-05-13 - 11:01:38 AM GMT

