



ÅRSREGNSKAPET FOR REGNSKAPSÅRET 2021 - GENERELL INFORMASJON

Enheten

Organisasjonsnummer: 917 596 816
Organisasjonsform: Aksjeselskap
Foretaksnavn: TOUCHNETIX AS
Forretningsadresse: Sluppenvegen 25
7037 TRONDHEIM

Regnskapsår

Årsregnskapets periode: 01.01.2021 - 31.12.2021

Konsern

Morselskap i konsern: Nei

Regnskapsregler

Regler for små foretak benyttet: Ja
Benyttet ved utarbeidelsen av årsregnskapet til selskapet: Regnskapslovens alminnelige regler

Årsregnskapet fastsatt av kompetent organ

Bekreftet av representant for selskapet: Vegard Wollan
Dato for fastsettelse av årsregnskapet: 22.03.2022

Grunnlag for avgivelse

År 2021: Årsregnskapet er elektronisk innlevert
År 2020: Tall er hentet fra elektronisk innlevert årsregnskap fra 2021

Det er ikke krav til at årsregnskapet m.v. som sendes til Regnskapsregisteret er undertegnet. Kontrollen på at dette er utført ligger hos revisor/enhetens øverste organ. Sikkerheten ivaretas ved at innsender har rolle/rettighet for innsending av årsregnskapet via Altinn, og ved at det bekreftes at årsregnskapet er fastsatt av kompetent organ.

Brønnøysundregistrene, 21.07.2023



Resultatregnskap

Beløp i: NOK	Note	2021	2020
RESULTATREGNSKAP			
Inntekter			
Salgsinntekt		1 075 721	3 478 532
Offentlig tilskudd		10 183 463	12 577 951
Sum inntekter		11 259 185	16 056 483
Kostnader			
Varekostnad		164 344	2 598 507
Lønnskostnad	1	4 910 488	6 127 737
Avskrivning av driftsmidler og immaterielle eiendeler	6	815 309	1 091 675
Annen driftskostnad		14 573 762	8 126 519
Sum kostnader		20 463 903	17 944 437
Driftsresultat		-9 204 718	-1 887 954
Finansinntekter og finanskostnader			
Annen renteinntekt		404 791	120 849
Annen finansinntekt		721 584	910 222
Sum finansinntekter		1 126 375	1 031 070
Annen rentekostnad		166 767	86 178
Annen finanskostnad		850 165	301 984
Sum finanskostnader		1 016 932	388 162
Netto finans		109 443	642 908
Ordinært resultat før skattekostnad		-9 095 275	-1 245 046
Skattekostnad på ordinært resultat	2	-2 854 841	-1 248 871
Ordinært resultat etter skattekostnad		-6 240 434	3 824
Årsresultat		-6 240 434	3 824
Årsresultat etter minoritetsinteresser		-6 240 434	3 824
Totalresultat		-6 240 434	3 824



Resultatregnskap

Beløp i: NOK	Note	2021	2020
Overføringer og disponeringer			
Overført mot overkurs		-6 240 434	
Udekket tap			3 824
Sum overføringer og disponeringer	4	-6 240 434	3 824



Balanse

Beløp i: NOK	Note	2021	2020
BALANSE - EIENDELER			
Anleggsmidler			
Immaterielle eiendeler			
Forskning og utvikling	6	3 981 684	1 314 084
Utsatt skattefordel	2	3 952 906	1 098 065
Sum immaterielle eiendeler		7 934 590	2 412 149
Varige driftsmidler			
Tomter, bygninger o.a. fast eiendom	6, 7		
Maskiner og anlegg	6, 7		
Skip, rigger, fly og lignende	6, 7		
Driftsløsøre, inventar o.a. utstyr	6	971 406	1 197 866
Sum varige driftsmidler	6	971 406	1 197 866
Finansielle anleggsmidler			
Investering i datterselskap	8		
Investering i annet foretak i samme konsern	8	99 916 480	
Investeringer i tilknyttet selskap	8		
Sum finansielle anleggsmidler		99 916 480	
Sum anleggsmidler		108 822 476	3 610 015
Omløpsmidler			
Varer			
Lager av varer og annen beholdning	7	9 636 309	
Sum varer		9 636 309	
Fordringer			
Kundefordringer		185 541	3 002 926
Andre kortsiktige fordringer		5 394 018	5 744 714
Sum fordringer		5 579 559	8 747 640
Bankinnskudd, kontanter og lignende			
Bankinnskudd, kontanter o.l.	3	84 266 594	10 843 662
Sum bankinnskudd, kontanter og lignende		84 266 594	10 843 662



Balanse

Beløp i: NOK	Note	2021	2020
Sum omløpsmidler		99 482 461	19 591 302
SUM EIENDELER		208 304 937	23 201 317

BALANSE - EGENKAPITAL OG GJELD

Egenkapital

Innskutt egenkapital

Aksjekapital	4, 5	212 940	77 710
Beholdning av egne aksjer	4		
Overkurs	4	197 752 702	11 907 066
Ikke registrert kapitalforhøyelse			3 810 144
Annen innskutt egenkapital	4		-9 591
Sum innskutt egenkapital		197 965 642	15 785 329

Opptjent egenkapital

Annen egenkapital	4		
Udisponert resultat			
Udekket tap	4		2 969 095
Sum opptjent egenkapital			-2 969 095

Sum egenkapital		197 965 642	12 816 234
------------------------	--	--------------------	-------------------

Gjeld

Langsiktig gjeld

Utsatt skatt	2		
Annen langsiktig gjeld			
Gjeld til kredittinstitusjoner	7		
Øvrig langsiktig gjeld	7	5 000 000	5 904 272
Sum annen langsiktig gjeld		5 000 000	5 904 272
Sum langsiktig gjeld		5 000 000	5 904 272

Kortsiktig gjeld

Gjeld til kredittinstitusjoner	7		
Leverandørgjeld		3 137 204	1 313 896
Betalbar skatt	2		



Balanse

Beløp i: NOK	Note	2021	2020
Skyldig offentlige avgifter		643 936	631 849
Annen kortsiktig gjeld		1 558 155	2 535 066
Sum kortsiktig gjeld		5 339 296	4 480 811
Sum gjeld		10 339 296	10 385 083
SUM EGENKAPITAL OG GJELD		208 304 937	23 201 317



Brønnøysundregistrene

ÅRSREGNSKAP FOR REGNSKAPSÅRET 2021 - GENERELL INFORMASJON

Journalnummer: 2022 254302

Enheten

Organisasjonsnummer: 917 596 816
Organisasjonsform: Aksjeselskap
Foretaksnavn: TOUCHNETIX AS
Forretningsadresse: Sluppenvegen 25
7037 TRONDHEIM

Regnskapsår

Årsregnskapets periode: 01.01.2021 - 31.12.2021

Konsern

Morselskap i konsern: Nei

Regnskapsregler

Regler for små foretak benyttet: Ja
Benyttet ved utarbeidelsen av
årsregnskapet til selskapet: Regnskapslovens alminnelige regler

Årsregnskapet fastsatt av kompetent organ

Bekreftet av representant for selskapet: Vegard Wollan
Dato for fastsettelse av årsregnskapet: 22.03.2022

Revisjon

Årsregnskapet er utarbeidet av ekstern
autorisert regnskapsfører: Ja
Ekstern autorisert regnskapsfører har i
løpet av regnskapsåret bistått ved den
løpende regnskapsføringen eller utført
andre tjenester for selskapet enn å
utarbeide årsregnskapet: Ja

Grunnlag for avgivelse

År 2021: Årsregnskap er elektronisk innlevert.
År 2020: Tall er hentet fra elektronisk innlevert årsregnskap fra 2021.

Det er ikke krav til at årsregnskapet m.v. som sendes til Regnskapsregisteret er undertegnet. Kontrollen på at dette er utført ligger hos revisor/enhetens øverste organ. Sikkerheten ivaretas ved at innsender har rolle/rettighet for innsending av årsregnskapet via Altinn, og ved at det bekreftes at årsregnskapet er fastsatt av kompetent organ.

Brønnøysundregistrene, 23.05.2022

Brønnøysundregistrene
Postadresse: Postboks 900, 8910 Brønnøysund
Telefon: 75 00 75 00
E-post: firmapost@brreg.no Internett: www.brreg.no
Organisasjonsnummer: 974 760 673



Organisasjonsnr: 917 596 816
TOUCHNETIX AS

RESULTATREGNSKAP

Beløp i: NOK	Note	2021	2020
RESULTATREGNSKAP			
Inntekter			
Salgsinntekt		1 075 721	3 478 532
Offentlig tilskudd		10 183 463	12 577 951
Sum inntekter		11 259 185	16 056 483
Kostnader			
Varekostnad		164 344	2 598 507
Lønnskostnad	1	4 910 488	6 127 737
Avskrivning av driftsmidler og immaterielle eiendeler	6	815 309	1 091 675
Annen driftskostnad		14 573 762	8 126 519
Sum kostnader		20 463 903	17 944 437
Driftsresultat		-9 204 718	-1 887 954
Finansinntekter og finanskostnader			
Annen renteinntekt		404 791	120 849
Annen finansinntekt		721 584	910 222
Sum finansinntekter		1 126 375	1 031 070
Annen rentekostnad		166 767	86 178
Annen finanskostnad		850 165	301 984
Sum finanskostnader		1 016 932	388 162
Netto finans		109 443	642 908
Ordinært resultat før skattekostnad			
Skattekostnad på ordinært resultat	2	-2 854 841	-1 248 871
Ordinært resultat etter skattekostnad		-6 240 434	3 824
Årsresultat		-6 240 434	3 824
Årsresultat etter minoritetsinteresser		-6 240 434	3 824
Totalresultat		-6 240 434	3 824
Overføringer og disponeringer			
Overført mot overkurs		-6 240 434	
Udekket tap			3 824
Sum overføringer og disponeringer	4	-6 240 434	3 824





Organisasjonsnr: 917 596 816
TOUCHNETIX AS

BALANSE

Beløp i: NOK	Note	2021	2020
BALANSE - EIENDELER			
Anleggsmidler			
Immaterielle eiendeler			
Forskning og utvikling	6	3 981 684	1 314 084
Utsatt skattefordel	2	3 952 906	1 098 065
Sum immaterielle eiendeler		7 934 590	2 412 149
Varige driftsmidler			
Tomter, bygninger o.a. fast eiendom	6, 7		
Maskiner og anlegg	6, 7		
Skip, rigger, fly og lignende	6, 7		
Driftsløsøre, inventar o. a. utstyr	6	971 406	1 197 866
Sum varige driftsmidler	6	971 406	1 197 866
Finansielle anleggsmidler			
Investering i datterselskap	8		
Investering i annet foretak i samme konsern	8	99 916 480	
Investeringer i tilknyttet selskap	8		
Sum finansielle anleggsmidler		99 916 480	
Sum anleggsmidler		108 822 476	3 610 015
Omløpsmidler			
Varer			
Lager av varer og annen beholdning	7	9 636 309	
Sum varer		9 636 309	
Fordringer			
Kundefordringer		185 541	3 002 926
Andre kortsiktige fordringer		5 394 018	5 744 714
Sum fordringer		5 579 559	8 747 640
Bankinnskudd, kontanter og lignende			
Bankinnskudd, kontanter o. l.	3	84 266 594	10 843 662
Sum bankinnskudd, kontanter og lignende		84 266 594	10 843 662
Sum omløpsmidler		99 482 461	19 591 302



SUM EIENDELER		208 304 937	23 201 317
BALANSE - EGENKAPITAL OG GJELD			
Egenkapital			
Innskutt egenkapital			
Aksjekapital	4, 5	212 940	77 710
Beholdning av egne aksjer	4		
Overkurs	4	197 752 702	11 907 066
Ikke registrert kapitalforhøyelse			3 810 144
Annen innskutt egenkapital	4		-9 591
Sum innskutt egenkapital		197 965 642	15 785 329
Opptjent egenkapital			
Annen egenkapital	4		
Udisponert resultat			
Udekket tap	4		2 969 095
Sum opptjent egenkapital			-2 969 095
Sum egenkapital		197 965 642	12 816 234
Gjeld			
Langsiktig gjeld			
Utsatt skatt	2		
Annen langsiktig gjeld			
Gjeld til kredittinstitusjoner	7		
Øvrig langsiktig gjeld	7	5 000 000	5 904 272
Sum annen langsiktig gjeld		5 000 000	5 904 272
Sum langsiktig gjeld		5 000 000	5 904 272
Kortsiktig gjeld			
Gjeld til kredittinstitusjoner	7		
Leverandørgjeld		3 137 204	1 313 896
Betalbar skatt	2		
Skyldig offentlige avgifter		643 936	631 849
Annen kortsiktig gjeld		1 558 155	2 535 066
Sum kortsiktig gjeld		5 339 296	4 480 811
Sum gjeld		10 339 296	10 385 083
SUM EGENKAPITAL OG GJELD		208 304 937	23 201 317



Organisasjonsnr: 917 596 816
TOUCHNETIX AS

NOTEOPPLYSNINGER - SELSKAP - alle poster oppgitt i hele tall

Note

Antall aksjer og aksjeeiere

Note

1

Antall årsverk i regnskapsåret

Virksomheten har hatt følgende antall årsverk:
9.00

Omløpsmidler Startdato Sluttdato Endring

Skattemessig fremf.undersk. Startdato Sluttdato Endring

Kortsiktig gjeld Startdato Sluttdato Endring



Årsregnskap 2021 TOUCHNETIX AS

Org.nr.: 917 596 816



Resultatregnskap TOUCHNETIX AS

Driftsinntekter og driftskostnader	Note	2021	2020
Salgsinntekt		1 075 721	3 478 532
Offentlig tilskudd		10 183 463	12 577 951
Sum driftsinntekter		11 259 185	16 056 483
Varekostnad		164 344	2 598 507
Lønnskostnad	1	4 910 488	6 127 737
Avskrivning av driftsmidler og immaterielle eiendeler	6	815 309	1 091 675
Annen driftskostnad		14 573 762	8 126 519
Sum driftskostnader		20 463 903	17 944 437
Driftsresultat		-9 204 718	-1 887 954
Finansinntekter og finanskostnader			
Annen renteinntekt		404 791	120 849
Annen finansinntekt		721 584	910 222
Annen rentekostnad		166 767	86 178
Annen finanskostnad		850 165	301 984
Resultat av finansposter		109 443	642 908
Ordinært resultat før skattekostnad		-9 095 275	-1 245 046
Skattekostnad på ordinært resultat	2	-2 854 841	-1 248 871
Årsresultat		-6 240 434	3 824
Overføringer			
Avsatt til dekning av tidligere udekket tap		0	3 824
Overført mot overkurs		6 240 434	0
Sum overføringer	4	-6 240 434	3 824

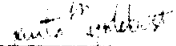
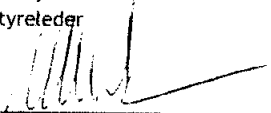



Balanse TOUCHNETIX AS

Eiendeler	Note	2021	2020
Anleggsmidler			
<i>Immaterielle eiendeler</i>			
Forskning og utvikling	6	3 981 684	1 314 084
Utsatt skattefordel	2	3 952 906	1 098 065
Sum immaterielle eiendeler		7 934 590	2 412 149
<i>Varige driftsmidler</i>			
Driftsløsøre, inventar o.a. utstyr	6	971 406	1 197 866
Sum varige driftsmidler	6	971 406	1 197 866
<i>Finansielle anleggsmidler</i>			
Investeringer i annet foretak i samme konsern	8	99 916 480	0
Sum finansielle anleggsmidler		99 916 480	0
Sum anleggsmidler		108 822 476	3 610 015
Omløpsmidler			
<i>Varer</i>			
Lager av varer og annen beholdning	7	9 636 309	0
Sum varer		9 636 309	0
<i>Fordringer</i>			
Kundefordringer		185 541	3 002 926
Andre kortsiktige fordringer		5 394 018	5 744 714
Sum fordringer		5 579 559	8 747 640
<i>Bankinnskudd, kontanter o.l</i>			
Bankinnskudd, kontanter o.l.	3	84 266 594	10 843 662
Sum bankinnskudd, kontanter o.l		84 266 594	10 843 662
Sum omløpsmidler		99 482 461	19 591 302
Sum eiendeler		208 304 937	23 201 317

**Balanse**
TOUCHNETIX AS

Egenkapital og gjeld	Note	2021	2020
Egenkapital			
<i>Innskutt egenkapital</i>			
Aksjekapital	4, 5	212 940	77 710
Overkurs	4	197 752 702	11 907 066
Annen innskutt egenkapital	4	0	-9 591
Ikke registrert kapital		0	3 810 144
Sum innskutt egenkapital		197 965 642	15 785 329
<i>Opptjent egenkapital</i>			
Udekket tap	4	0	-2 969 095
Sum opptjent egenkapital		0	-2 969 095
Sum egenkapital		197 965 642	12 816 234
Gjeld			
<i>Annen langsiktig gjeld</i>			
Øvrig langsiktig gjeld	7	5 000 000	5 904 272
Sum annen langsiktig gjeld		5 000 000	5 904 272
<i>Kortsiktig gjeld</i>			
Leverandørgjeld		3 137 204	1 313 896
Skyldig offentlige avgifter		643 936	631 849
Annen kortsiktig gjeld		1 558 155	2 535 066
Sum kortsiktig gjeld		5 339 296	4 480 811
Sum gjeld		10 339 296	10 385 083
Sum egenkapital og gjeld		208 304 937	23 201 317

Trondheim, 22.03.2022
Styret i TOUCHNETIX AS
Gaute Myklebust
Styreleder
Christopher Kyle Ard
Styremedlem
Vegard Wollan
Styremedlem/daglig leder
Florian Karl Fleckenstein
Styremedlem



Regnskapsprinsipper

Årsregnskapet er satt opp i samsvar med regnskapsloven og god regnskapsskikk for små foretak. Forutsetningen om fortsatt drift er lagt til grunn ved utarbeidelsen.

Bruk av estimater

Utarbeidelse av regnskap i samsvar med regnskapsloven krever bruk av estimater. Videre krever anvendelse av selskapets regnskapsprinsipper at ledelsen må utøve skjønn.

Salgsinntekter

Inntekter ved salg av varer og tjenester vurderes til virkelig verdi av vederlaget, netto etter fradrag for merverdiavgift, returer, rabatter og andre avslag.

Salg av varer inntektsføres når risiko og kontroll i all hovedsak er overført kjøperen.

Med risiko menes eiendelens gevinst og tapspotensiale mens kontroll defineres som beslutnings og råderett.

Klassifisering og vurdering av balanseposter

Eiendeler bestemt til varig eie eller bruk er klassifisert som anleggsmidler. Anleggsmidler er vurdert til anskaffelseskost. Omløpsmidler og kortsiktig gjeld omfatter normalt poster som forfaller til betaling innen ett år etter balansedagen, samt poster som knytter seg til varekretsløpet. Omløpsmidler vurderes til laveste verdi av anskaffelseskost og antatt virkelig verdi.

Fordringer klassifiseres som omløpsmidler hvis de skal tilbakebetales i løpet av ett år. For gjeld er analoge kriterier lagt til grunn. Første års avdrag på langsiktige fordringer og langsiktig gjeld klassifiseres likevel ikke som omløpsmiddel og kortsiktig gjeld.

Enkelte poster er vurdert etter andre regler. Postene det gjelder vil være blant de postene som omhandles nedenfor.

Immaterielle eiendeler

Utgifter til utvikling balanseføres i den grad det kan identifiseres en fremtidig økonomisk fordel knyttet til utvikling av en identifiserbar immateriell eiendel og utgiftene kan måles pålitelig. I motsatt fall kostnadsføres slike utgifter løpende. Balanseført utvikling avskrives lineært over økonomisk levetid.

Varige driftsmidler

Varige driftsmidler balanseføres og avskrives lineært til restverdi over driftsmidlenes forventede utnyttbare levetid. Ved endring i avskrivningsplan fordeles virkningen over gjenværende avskrivningstid ("knekkpunktmetoden"). Vedlikehold av driftsmidler kostnadsføres løpende. Påkostninger eller forbedringer tillegges driftsmidlets kostpris og avskrives i takt med driftsmidlet. Skillet mellom vedlikehold og påkostning/forbedring regnes i forhold til driftsmidlets stand ved kjøp av driftsmidlet. Tomter avskrives ikke.

Utgifter til leie av driftsmidler kostnadsføres. Forskuddsbetalinger balanseføres som forskuddsbetalt kostnad, og fordeles over leieperioden.

Nedskrivning av anleggsmidler

Ved indikasjon på at balanseført verdi av et anleggsmiddel er høyere enn virkelig verdi, foretas det test for verdifall. Testen foretas for det laveste nivå av anleggsmidler som har selvstendige kontantstrømmer. Hvis balanseført verdi er høyere enn både salgsverdi og gjenvinnbart beløp, foretas det nedskrivning til det høyeste av salgsverdi og gjenvinnbart beløp. Gjenvinnbart beløp er det høyeste av netto salgsverdi og bruksverdi. Bruksverdi er nåverdi av fremtidige kontantstrømmer knyttet til eiendelen.

Tidligere nedskrivninger, med unntak for nedskrivning av goodwill, reverseres hvis grunnlaget for nedskrivningen ikke lenger er til stede.

Investeringer i andre selskaper

Kostmetoden brukes som prinsipp for investeringer i andre selskaper. Kostprisen økes når midler tilføres ved kapitalutvidelse, eller når det gis konsernbidrag til datterselskap. Mottatte utdelinger resultatføres i utgangspunktet som inntekt. Utbytte/konsernbidrag fra datterselskap regnskapsføres det samme året som datterselskapet avsetter beløpet. Utbytte fra andre selskaper regnskapsføres som finansinntekt når utbyttet er vedtatt. Investeringene blir nedskrevet til virkelig verdi dersom verdifallet ikke er forbigående

Varer

Lager av innkjøpte varer er vurdert til det laveste av anskaffelseskost etter FIFO-prinsippet, og netto salgsverdi. Egentilvirkede ferdigvarer og varer under tilvirkning vurderes til variabel tilvirkningskost.



Fordringer

Kundefordringer og andre fordringer er oppført i balansen til pålydende etter fradrag for avsetning til forventet tap. Avsetning for tap gjøres på grunnlag av individuelle vurderinger av de enkelte fordringene.

I tillegg gjøres det for øvrige kundefordringer en uspesifisert avsetning for å dekke antatt tap.

Skatt

Skattekostnaden i resultatregnskapet omfatter både periodens betalbare skatt og endring i utsatt skatt. Utsatt skatt beregnes med 22 % på grunnlag av de midlertidige forskjeller som eksisterer mellom regnskapsmessige og skattemessige verdier, samt eventuelt ligningsmessig underskudd til fremføring ved utgangen av regnskapsåret. Skatteøkende og skattereduserende midlertidige forskjeller som reverserer eller kan reversere i samme periode er utlignet og nettoført. Utsatt skatt på merverdier i forbindelse med oppkjøp av datterselskap blir ikke utlignet.

Oppføring av utsatt skattefordel på netto skattereduserende forskjeller som ikke er utlignet og underskudd til fremføring, er begrunnet med antatt fremtidig inntjening. Utsatt skattefordel som kan balanseføres og utsatt skatt er oppført netto i balansen.

Valuta

Fordringer og gjeld i utenlandsk valuta vurderes etter kursen ved regnskapsårets slutt. Kursgevinster og kurstap knyttet til varesalg og varekjøp i utenlandsk valuta føres som salgsinntekter og varekostnad.

Note 1 Lønnskostnader, antall ansatte, godtgjørelser, lån til ansatte m

Lønnskostnader	2021	2020
Lønninger	5 992 367	6 096 625
Arbeidsgiveravgift	1 018 543	901 289
Pensjonskostnader	186 027	156 823
Andre ytelser	381 151	287 085
Aktivering av utviklingskostnader	-2 667 600	-1 314 084
Sum	4 910 488	6 127 737

Gjennomsnittlig antall årsverk sysselsatt i regnskapsåret

	9	8
--	---	---

OTP

Selskapet er pliktig til å ha tjenstepensjonsordning etter lov om obligatorisk tjenstepensjon. Selskapets pensjonsordninger tilfredsstiller kravene i denne lov.



Note 2 Skatt

<u>Årets skattekostnad</u>	<u>2021</u>	<u>2020</u>
Resultatført skatt på ordinært resultat:		
Betalbar skatt	0	-150 806
Endring i utsatt skattefordel	-2 854 841	-1 098 065
Skattekostnad ordinært resultat	-2 854 841	-1 248 871
Skattepliktig inntekt:		
Ordinært resultat før skatt	-9 095 275	-1 245 046
Permanente forskjeller	-3 881 271	-82 018
Endring i midlertidige forskjeller	329 272	641 584
Skattepliktig inntekt	-12 647 274	-685 480
Betalbar skatt i balansen:		
Betalbar skatt på årets resultat	0	0
Skatt på tilbakeført underskudd	0	-150 806
Sum betalbar skatt i balansen	0	-150 806

Negativ betalbar skatt gjelder adgangen til å tilbakeføre underskudd for 2020 mot skattepliktig overskudd i 2018 og 2019

Skatteeffekten av midlertidige forskjeller og underskudd til fremføring som har gitt opphav til utsatt skatt og utsatte skattefordeler, spesifisert på typer av midlertidige forskjeller

	<u>2021</u>	<u>2020</u>	<u>Endring</u>
Varige driftsmidler	-931 772	-602 500	329 272
Sum	-931 772	-602 500	329 272
Akkumulert fremførbart underskudd	-17 035 980	-4 388 706	12 647 274
Grunnlag for utsatt skattefordel	-17 967 752	-4 991 207	12 976 546
Utsatt skattefordel (22 %)	-3 952 906	-1 098 065	2 854 840

Note 3 Bankinnskudd

	<u>2021</u>	<u>2020</u>
Bundne skattetrekkmidler	442 305	426 976

Note 4 Egenkapital

	<u>Aksjekapital</u>	<u>Overkurs</u>	<u>Annen innskutt EK</u>	<u>Annen egenkapital</u>	<u>Ikke registrert kapital</u>	<u>Sum egenkapital</u>
Pr. 01.01	77 710	11 907 066	-9 591	-2 969 095	3 810 144	12 816 234
Kapitalforhøyelse	135 230	195 064 756			-3 810 144	191 389 842
Årets resultat		-9 219 120	9 591	2 969 095		-6 240 434
Pr 31.12	212 940	197 752 702	0	0	0	0 197 965 642



Note 5 Antall aksjer, aksjeeiere m

Aksjekapital	Antall	Pålydende	Balanseført
Ordinære aksjer	212 940	1	212 940

Aksjonærer:	Antall aksjer	Eierandel
Calypso Invest AS v/Vegard Wollan	39 864	18,72 %
DRM Invest AS v/Gaute Myklebust	23 853	11,20 %
Peter Timothy Sleeman	20 481	9,62 %
George Russell East	19 224	9,03 %
Christopher Kyle Ard	17 646	8,29 %
Florian Karl Fleckenstein	15 021	7,05 %
Bergan AS	13 000	6,10 %
Sum	149 089	70,01 %
Øvrige (eierandel < 5 %)	63 851	29,99 %
Totalt antall aksjer	212 940	100 %

Selskapet har en aksjeklasse og alle aksjer har lik stemmerett.

Aksjer eiet av styremedlemmer og daglig leder

Gaute Myklebust	styrets leder	23 853
Christopher Kyle Ard	styremedlem	17 646
Florian Karl Fleckenstein	styremedlem	15 021
Vegard Wollan	styremedlem/daglig leder	39 864

Note 6 Anleggsmidler

	FoU	Driftsløsøre, inventar ol.	Sum
Anskaffelseskost pr. 01.01.21	1 314 084	2 370 408	3 684 492
+ Tilgang kjøpte driftsmidler		588 849	588 849
+ Tilgang egenproduserte driftsmidler	2 667 600		2 667 600
= Anskaffelseskost 31.12.21	3 981 684	2 959 257	6 940 941
Akkumulerte avskrivninger 31.12.21		1 987 851	1 987 851
= Bokført verdi 31.12.21	3 981 684	971 406	4 953 090
Årets ordinære avskrivninger		815 309	815 309
Økonomisk levetid		3-5 år	



Note 7 Fordringer, gjeld, pantstillelser og garantier m.v

	2021	2020
Langsiktig gjeld med forfall senere enn fem år	1 500 000	1 750 000
Innovasjon Norge	5 000 000	5 000 000
Sum	5 000 000	5 000 000

Balansført verdi av pantsatte eiendeler	2021	2020
Varelager	9 636 309	0
Sum	9 636 309	0

Note 8 Investering i datterselskap, tilknyttet selskap og felleskontrollert virksomhet

Selskap	Forretningskontor	Eier- /stemmeandel	Årets resultat	EK pr. 31.12
TouchNetix Ltd	Fareham, UK	100 %	-9 858 074	51 111 128

TOUCHNETIX AS er morselskap i konsern. Selskapet faller inn under reglene for små foretak og det utarbeides ikke konsernregnskap.



BDO AS
Klæbuveien 127B
7031 Trondheim

Uavhengig revisors beretning

Til generalforsamlingen i Touchnetix AS

Konklusjon

Vi har revidert årsregnskapet til Touchnetix AS.

Årsregnskapet består av:

- Balanse per 31. desember 2021
- Resultatregnskap for 2021
- Noter til årsregnskapet, herunder et sammendrag av viktige regnskapsprinsipper.

Etter vår mening:

- Oppfyller årsregnskapet gjeldende lovkrav, og
- Gir årsregnskapet et rettviseende bilde av selskapets finansielle stilling per 31. desember 2021 og av dets resultater for regnskapsåret avsluttet per denne datoen i samsvar med regnskapslovens regler og god regnskapsskikk i Norge.

Grunnlag for konklusjonen

Vi har gjennomført revisjonen i samsvar med de internasjonale revisjonsstandardene International Standards on Auditing (ISA-ene). Våre oppgaver og plikter i henhold til disse standardene er beskrevet nedenfor under Revisors oppgaver og plikter ved revisjonen av årsregnskapet. Vi er uavhengige av selskapet slik det kreves i lov, forskrift og International Code of Ethics for Professional Accountants (inkludert internasjonale uavhengighetsstandarder) utstedt av the International Ethics Standards Board for Accountants (IESBA-reglene), og vi har overholdt våre øvrige etiske forpliktelser i samsvar med disse kravene. Innhentet revisjonsbevis er etter vår vurdering tilstrekkelig og hensiktsmessig som grunnlag for vår konklusjon.

Styret og daglig leders ansvar for årsregnskapet

Styret og daglig leder (ledelsen) er ansvarlig for å utarbeide årsregnskapet og for at det gir et rettviseende bilde i samsvar med regnskapslovens regler og god regnskapsskikk i Norge. Ledelsen er også ansvarlig for slik intern kontroll som den finner nødvendig for å kunne utarbeide et årsregnskap som ikke inneholder vesentlig feilinformasjon, verken som følge av misligheter eller utilsiktede feil.

Ved utarbeidelsen av årsregnskapet må ledelsen ta standpunkt til selskapets evne til fortsatt drift og opplyse om forhold av betydning for fortsatt drift. Forutsetningen om fortsatt drift skal legges til grunn for årsregnskapet så lenge det ikke er sannsynlig at virksomheten vil bli avviklet.

Revisors oppgaver og plikter ved revisjonen av årsregnskapet

Vårt mål er å oppnå betryggende sikkerhet for at årsregnskapet som helhet ikke inneholder vesentlig feilinformasjon, verken som følge av misligheter eller utilsiktede feil, og å avgi en revisjonsberetning som inneholder vår konklusjon. Betryggende sikkerhet er en høy grad av sikkerhet, men ingen garanti for at en revisjon utført i samsvar med lov, forskrift og god revisjonsskikk i Norge, herunder ISA-ene, alltid vil avdekke vesentlig feilinformasjon som eksisterer. Feilinformasjon kan oppstå som følge av misligheter eller utilsiktede feil. Feilinformasjon blir vurdert som vesentlig dersom den enkeltvis eller samlet med rimelighet kan forventes å påvirke økonomiske beslutninger som brukerne foretar basert på årsregnskapet.



For videre beskrivelse av revisors oppgaver og plikter vises det til:
<https://revisorforeningen.no/revisjonsberetninger>

BDO AS

Arve Sunde
statsautorisert revisor
(elektronisk signert)

Pemso Dokumentnøkkel: AH5G5-ZT1EQ-B116W-BXGDB-M8IHE-83GIU



PENNEO

Signaturene i dette dokumentet er juridisk bindende. Dokument signert med "Penneo™ - sikker digital signatur".
De signerende parter sin identitet er registrert, og er listet nedenfor.

"Med min signatur bekrefter jeg alle datoer og innholdet i dette dokument."

Arve Sunde

Partner

Serienummer: 9578-5994-4-473723

IP: 77.18.xxx.xxx

2022-03-24 14:18:52 UTC



Penneo Dokumentnøkkel: AH5G5-ZTTEQ-B116W-BXGDB-M8IHE-83GIU

Dokumentet er signert digitalt, med **Penneo.com**. Alle digitale signatur-data i dokumentet er sikret og validert av den datamaskin-utregnede hash-verdien av det opprinnelige dokument. Dokumentet er låst og tids-stemplet med et sertifikat fra en betrodd tredjepart. All kryptografisk bevis er integrert i denne PDF, for fremtidig validering (hvis nødvendig).

Hvordan bekrefter at dette dokumentet er originalen?

Dokumentet er beskyttet av ett Adobe CDS sertifikat. Når du åpner dokumentet i

Adobe Reader, skal du kunne se at dokumentet er sertifisert av **Penneo e-signature service <penneo@penneo.com>**. Dette garanterer at innholdet i dokumentet ikke har blitt endret.

Det er lett å kontrollere de kryptografiske beviser som er lokalisert inne i dokumentet, med Penneo validator - <https://penneo.com/validate>