



ÅRSREGNSKAPET FOR REGNSKAPSÅRET 2018 - GENERELL INFORMASJON

Enheten

Organisasjonsnummer: 991 932 763
Organisasjonsform: Aksjeselskap
Foretaksnavn: PV INVEST IV AS
Forretningsadresse: c/o Vigdis Tveit
Lyngvollveien 10
4017 STAVANGER

Regnskapsår

Årsregnskapets periode: 01.01.2018 - 31.12.2018

Konsern

Morselskap i konsern: Nei

Regnskapsregler

Regler for små foretak benyttet: Ja
Benyttet ved utarbeidelsen av årsregnskapet til selskapet: Regnskapslovens alminnelige regler

Årsregnskapet fastsatt av kompetent organ

Bekreftet av representant for selskapet: Jørn Mikal Bergeland
Dato for fastsettelse av årsregnskapet: 11.04.2019

Grunnlag for avgivelse

År 2018: Årsregnskapet er elektronisk innlevert
År 2017: Tall er hentet fra elektronisk innlevert årsregnskap fra 2018

Det er ikke krav til at årsregnskapet m.v. som sendes til Regnskapsregisteret er undertegnet. Kontrollen på at dette er utført ligger hos revisor/enhetens øverste organ. Sikkerheten ivaretas ved at innsender har rolle/rettighet for innsending av årsregnskapet via Altinn, og ved at det bekreftes at årsregnskapet er fastsatt av kompetent organ.

Brønnøysundregistrene, 09.03.2021



Resultatregnskap

Beløp i: NOK	Note	2018	2017
RESULTATREGNSKAP			
Kostnader			
Annen driftskostnad	2	3 727	2 480
Sum kostnader		3 727	2 480
Driftsresultat		-3 727	-2 480
Finansinntekter og finanskostnader			
Annen renteinntekt		3	2
Sum finansinntekter		3	2
Netto finans		3	2
Ordinært resultat før skattekostnad		-3 724	-2 478
Skattekostnad på ordinært resultat	4		
Ordinært resultat etter skattekostnad		-3 724	-2 478
Årsresultat		-3 724	-2 478
Årsresultat etter minoritetsinteresser		-3 724	-2 478
Totalresultat		-3 724	-2 478
Overføringer og disponeringer			
Udekket tap	5	-3 724	-2 478
Sum overføringer og disponeringer		-3 724	-2 478



Balanse

Beløp i: NOK	Note	2018	2017
BALANSE - EIENDELER			
Anleggsmidler			
Immaterielle eiendeler			
Finansielle anleggsmidler			
Investeringer i aksjer og andeler	3	97 500	97 500
Sum finansielle anleggsmidler		97 500	97 500
Sum anleggsmidler		97 500	97 500
Omløpsmidler			
Varer			
Bankinnskudd, kontanter og lignende			
Bankinnskudd, kontanter og lignende		9 658	3 382
Sum bankinnskudd, kontanter og lignende		9 658	3 382
Sum omløpsmidler		9 658	3 382
SUM EIENDELER		107 158	100 882
BALANSE - EGENKAPITAL OG GJELD			
Egenkapital			
Innskutt egenkapital			
Selskapskapital	5, 6	100 000	100 000
Overkurs	5	84 000	84 000
Sum innskutt egenkapital		184 000	184 000
Opptjent egenkapital			
Udekket tap	5	103 342	99 619
Sum opptjent egenkapital		-103 342	-99 619
Sum egenkapital		80 658	84 382



Balanse

Beløp i: NOK	Note	2018	2017
Gjeld			
Langsiktig gjeld			
Annen langsiktig gjeld			
Øvrig langsiktig gjeld		26 500	16 500
Sum annen langsiktig gjeld		26 500	16 500
Sum langsiktig gjeld		26 500	16 500
Sum gjeld		26 500	16 500
SUM EGENKAPITAL OG GJELD		107 158	100 882



Årsregnskap

2018

Pv Invest Iv AS

Org.nr.:991 932 763



RESULTATREGNSKAP

PV INVEST IV AS

DRIFTSINNEKTER OG DRIFTSKOSTNADER	Note	2018	2017
Annen driftskostnad	2	3 727	2 480
Sum driftskostnader		3 727	2 480
Driftsresultat		-3 727	-2 480
FINANSINNEKTER OG FINANSKOSTNADER			
Annen renteinntekt		3	2
Resultat av finansposter		3	2
Ordinært resultat før skattekostnad		-3 724	-2 478
Ordinært resultat		-3 724	-2 478
Årsresultat		-3 724	-2 478
OVERFØRINGER			
Overført til udekket tap	5	3 724	2 478
Sum overføringer		-3 724	-2 478



BALANSE

PV INVEST IV AS


EIENDELER	Note	2018	2017
ANLEGGSMIDLER			
FINANSIELLE ANLEGGSMIDLER			
Investeringer i aksjer og andeler	3	97 500	97 500
Sum finansielle anleggsmidler		97 500	97 500
Sum anleggsmidler		97 500	97 500
OMLØPSMIDLER			
Bankinnskudd, kontanter o.l.		9 658	3 382
Sum omløpsmidler		9 658	3 382
Sum eiendeler		107 158	100 882





PV INVEST IV AS


EGENKAPITAL OG GJELD	Note	2018	2017
INNSKUTT EGENKAPITAL			
Aksjekapital	5, 6	100 000	100 000
Overkurs	5	84 000	84 000
Sum innskutt egenkapital		184 000	184 000
OPPTJENT EGENKAPITAL			
Udekket tap	5	-103 342	-99 619
Sum opptjent egenkapital		-103 342	-99 619
Sum egenkapital		80 658	84 382
GJELD			
ANNEN LANGSIKTIG GJELD			
Øvrig langsiktig gjeld		26 500	16 500
Sum annen langsiktig gjeld		26 500	16 500
Sum gjeld		26 500	16 500
Sum egenkapital og gjeld			

Stavanger, 11.04.2019
Styret i Pv Invest Iv AS


Jørn Mikal Bergeland
styreleder


Frank Blaker
styremedlem


Alf Einar Aalvåg
styremedlem


Anders Arne Berger
styremedlem



PV INVEST IV AS NOTER TIL ÅRSREGNSKAPET FOR 2018

Note 1 Regnskapsprinsipper

Årsregnskapet er satt opp i samsvar med regnskapslovens bestemmelser og god regnskapsskikk for små foretak.

DRIFTSINNTEKTER OG KOSTNADER

Inntektsføring skjer etter opptjeningsprinsippet som normalt vil være leveringstidspunktet for varer og tjenester. Kostnader medtas etter sammenstillingsprinsippet, dvs. at kostnader medtas i samme periode som tilhørende inntekter inntektsføres.

HOVEDREGEL FOR VURDERING OG KLASSIFISERING AV EIENDELER OG GJELD

Eiendeler bestemt til varig eie eller bruk er klassifisert som anleggsmidler. Andre eiendeler er klassifisert som omløpsmidler. Fordringer som skal tilbakebetales innen et år er uansett klassifisert som omløpsmidler. Ved klassifisering av kortsiktig og langsiktig gjeld er analoge kriterier lagt til grunn.

Anleggsmidler vurderes til anskaffelseskost, men nedskrives til virkelig verdi når verdifallet forventes ikke å være forbigående. Anleggsmidler med begrenset økonomisk levetid avskrives planmessig. Langsiktig gjeld balanseføres til nominelt mottatt beløp på etableringstidspunktet.

Omløpsmidler vurderes til laveste av anskaffelseskost og virkelig verdi. Kortsiktig gjeld balanseføres til nominelt mottatt beløp på etableringstidspunktet.

Enkelte poster er vurdert etter andre regler. Postene det gjelder vil være blant de postene som omhandles nedenfor.

ANDRE ANLEGGSAKSJER OG ANDELER

Anleggsaksjer og mindre investeringer i ansvarlige selskaper og kommandittselskaper hvor ikke har betydelig innflytelse balanseføres til anskaffelseskost. Investeringene blir nedskrevet til virkelig verdi dersom verdifallet ikke er forbigående. Mottatt utbytte og andre overskuddsutdelinger fra selskapene inntektføres som annen finansinntekt.

AKSJER I ANDRE SELSKAPER (OMLØPSAKSJER)

Aksjer som inngår i en handelsportefølje vurderes til virkelig verdi på balansedagen. Andre omløpsaksjer vurderes til det laveste av gjennomsnittlig anskaffelseskost og virkelig verdi på balansedagen.

FORDRINGER

Kundefordringer og andre fordringer oppføres til pålydende etter fradrag for avsetning til forventet tap. Avsetning til tap gjøres på grunnlag av en individuell vurdering av de enkelte fordringene. I tillegg gjøres det for øvrige kundefordringer en uspesifisert avsetning for å dekke antatt tap.

SKATT

Skattekostnaden i resultatregnskapet omfatter både periodens betalbare skatt og endring i utsatt skatt. Utsatt skatt er beregnet med 22% på grunnlag av de midlertidige forskjeller som eksisterer mellom regnskapsmessige og skattemessige verdier, samt ligningsmessig underskudd til fremføring ved utgangen av regnskapsåret. Skatteøkende og skattereduserende midlertidige forskjeller som reverserer eller kan reversere i samme periode er utlignet og nettoført. Utsatt skatt på merverdier i forbindelse med oppkjøp av datterselskap blir ikke utlignet.



PV INVEST IV AS NOTER TIL ÅRSREGNSKAPET FOR 2018

Note 2 Lønnskostnader, antall ansatte, godtgjørelser, lån til ansatte m.m.

Selskapet har ingen ansatte og er ikke pliktig til å ha tjenestepensjonsordning etter lov om obligatorisk tjenestepensjon.

Det er ikke utbetalt honorar til styret for 2018.

REVISOR

Selskapet har valgt bort revisjon.

Note 3 - Investeringer i aksjer og andeler

Selskap	Kostpris	Bokført verdi
Såkorninvest II AS B-aksjer	97 500	97 500
Sum	97 500	97 500

Note 4 Skatt

<u>Årets skattekostnad</u>	<u>2018</u>	<u>2017</u>
Resultatført skatt på ordinært resultat:		
Betalbar skatt	0	0
Endring i utsatt skattefordel	0	0
Skattekostnad ordinært resultat	0	0
Skattepliktig inntekt:		
Ordinært resultat før skatt	-3 724	-2 478
Permanente forskjeller	0	0
Endring i midlertidige forskjeller	0	0
Skattepliktig inntekt	-3 724	-2 478
Betalbar skatt i balansen:		
Betalbar skatt på årets resultat	0	0
Sum betalbar skatt i balansen	0	0

Skatteeffekten av midlertidige forskjeller og underskudd til fremføring som har gitt opphav til utsatt skatt og utsatte skattefordeler, spesifisert på typer av midlertidige forskjeller:

	<u>2018</u>	<u>2017</u>	<u>Endring</u>
Akkumulert fremførbart underskudd	-119 337	-115 614	3 724
Inngår ikke i beregningen av utsatt skatt	119 337	115 614	-3 724
Grunnlag for beregning av utsatt skatt	0	0	0
Utsatt skattefordel (22 % / 23 %)	0	0	0

I henhold til God regnskapsskikk for små foretak balanseføres ikke utsatt skattefordel.



PV INVEST IV AS NOTER TIL ÅRSREGNSKAPET FOR 2018

Note 5 Egenkapital

	Aksjekapital	Overkurs	Udekket tap	Sum egenkapital
Pr. 01.01.2018	100 000	84 000	-99 619	84 382
Årets resultat			-3 724	-3 724
Pr. 31.12.2018	100 000	84 000	-103 342	80 658

Note 6 Aksjonærer

AKSJEKAPITALEN I PV INVEST IV AS PR. 31.12 BESTÅR AV:

	Antall	Pålydende	Bokført
Ordinære aksjer	100 000	1,00	100 000
Sum	100 000		100 000

EIERSTRUKTUR

Aksjonærer i % pr. 31.12:

	Ordinære	Eierandel	Stemmeandel
Ahlqvist Invest AS	26 500	26,5	26,5
Bergeland Invest AS	26 500	26,5	26,5
Beverdalen Invest AS	26 500	26,5	26,5
Berger Energy AS	20 500	20,5	20,5
Totalt antall aksjer	100 000	100,0	100,0

85% av aksjene i Beverdalen Invest AS er eid av styremedlem Frank Blaker.

100% av aksjene i Ahlqvist Invest AS er eid av styremedlem Rolf Einar Ahlqvist.

100% av aksjene i Bergeland Invest AS er eid av styrets leder Jørn Mikal Bergeland.

100% av aksjene i Berger Energy AS er eid av styremedlem Anders Are Berger.